

தமிழ்நாடு மாநிலத் தலைமைக் கூட்டுறவு வங்கி லிட். TNSC BANK LTD.,



118 th Annual Report
வது ஆண்டறிக்கை

2024-25



மாண்புமிகு தமிழ்நாடு முதலமைச்சர் **திரு.மு.க.ஸ்டாலின்** அவர்கள் 13.12.2024 அன்று தலைமைச் செயலகத்தில், மாண்புமிகு கூட்டுறவுத் துறை அமைச்சர் **திரு.கே.ஆர்.வெரியகருப்பன்**, புதுதில்லியில் நடைபெற்ற மாநில கூட்டுறவு வங்கிகளின் தேசிய இணையத்தின் விருதுகள் வழங்கும் விழாவில், தமிழ்நாட்டின் கூட்டுறவு வங்கிகளுக்கு வழங்கப்பட்ட ஐந்து விருதுகளை காண்பித்து வாழ்த்து பெற்றார்.



தமிழ்நாடு மாநிலத் தலைமைக்
கூட்டுறவு வங்கி லிட்.,
எண்.4, என்.எஸ்.சி.போஸ் சாலை
சென்னை- 600 001.



118 வது
ஆண்டறிக்கை
மற்றும்
நிதிநிலை விவரங்கள்
2024 - 25



**மாண்புமிகு முன்னாள் தமிழ்நாடு முதலமைச்சர்
திரு. கலைஞர் மு.கருணாநிதி அவர்கள்**



மாண்புமிகு தமிழ்நாடு முதலமைச்சர்
திரு. மு.க.ஸ்டாலின் அவர்கள்



**மாண்புமிகு தமிழ்நாடு துணை முதலமைச்சர்
திரு. உதயநிதி ஸ்டாலின் அவர்கள்**



மாண்புமிகு கூட்டுறவு துறை அமைச்சர்
திரு. கே.ஆர்.பெரியகருப்பன் அவர்கள்



திரு. ப.லோகநாதன் M.A., M.Phil., D.H.Tech., H.D.C.M., அவர்கள்
கூடுதல் பதிவாளர் / செயலாட்சியர்



திரு. வ.மா.சந்திரசேகரன் M.Sc (Agri), H.D.C.M., அவர்கள்
இணைப்பதிவாளர் / பொது மேலாளர் (நிர்வாகம்)



தமிழ்நாடு மாநிலத் தலைமைக்
கூட்டுறவு வங்கி லிட்.,
எண்.4, என்.எஸ்.சி.போஸ் சாலை
சென்னை- 600 001.



118 வது
ஆண்டறிக்கை
மற்றும்
நிதிநிலை விவரங்கள்
2024 - 25

குறிக்கோள்

நிதி ஆதாரங்களைத் திரட்டுவதும்
வங்கிப் பணிகளையும்
இதர தொழில்முறை
சேவைகளையும்
மக்களுக்கு அளிப்பதும்,
இணைப்பு நிறுவனங்களை
வலுப்படுத்துவதும்,
கூட்டுறவு வங்கித்துறைக்குத்
தேர்ந்த தலைமையை அளிப்பதும்,
நீடித்த வளர்ச்சியை எய்துவதும்,
உச்சமாக வங்கித் தொழிலில்
முதன்மை நிலை அடைவதும்,
வங்கியின் குறிக்கோள்.

பொருளடக்கம்

வ. எண்	பொருள்கள்	பக்க எண்
1	அமைப்பும் நிர்வாகமும்	1
2	நிதி ஆதாரங்கள் மற்றும் பயன்பாடு	3
3	கடன்களும் முன்பணங்களும்	8
4	குறுகிய கால வேளாண்மைக் கடன்கள்	11
5	குறுகிய கால நெசவாளர் கடன்கள்	30
6	மத்திய மற்றும் நீண்ட காலக் கடன்கள்	32
7	வேளாண் சாராக் கடன்கள்	34
8	வங்கியின் முதலீடுகள்	38
9	வளர்ச்சி செயல் திட்டம்	47
10	மனித வள மேம்பாடு	50
11	விவசாயக் கூட்டுறவு பணியாளர் பயிற்சி நிலையம்	52
12	தகவல் தொழில்நுட்பம்	62
13	திட்டமிடல் மற்றும் மேம்பாடு	67
14	பொது	70
15	ஆங்கில அறிக்கை	80
16	புள்ளி விவர அட்டவணைகள்	153
17	இருப்புநிலை ஏடு மற்றும் இலாப நட்டக் கணக்கு	176
18	தணிக்கைச் சான்றிதழ்	216
19	வங்கியின் நிர்வாக அமைப்பு அட்டவணை	229
20	வங்கியின் கிளைகள் பற்றிய விவரம்	230

**தமிழ்நாடு மாநிலத் தலைமைக் கூட்டுறவு வங்கி லிட்.,
சென்னை - 600 001.**

**ஏப்ரல் 1, 2024 முதல் மார்ச் 31, 2025 வரையுள்ள காலத்திற்கான
118-வது ஆண்டறிக்கை**

தமிழ்நாடு மாநிலத் தலைமைக் கூட்டுறவு வங்கியின் பங்குதாரர்களுக்கு,

அன்புடையீர்,

தமிழ்நாடு மாநிலத் தலைமைக் கூட்டுறவு வங்கியின் 118-வது பொதுப் பேரவைக் கூட்டத்திற்கு வருகை தந்துள்ள உங்கள் அனைவரையும் வரவேற்பதில் பெருமகிழ்வும், பேருவகையும் கொள்கிறேன்.

வங்கியின் செயல்பாடுகள் பற்றிய 118-வது ஆண்டறிக்கையுடன், ஏப்ரல் 1, 2024 முதல் மார்ச் 31, 2025 வரையிலான காலத்திற்குத் தணிக்கை செய்யப்பட்ட கணக்குகளைத் தங்கள் முன் பெருமையுடன் சமர்ப்பிக்கிறேன்.

இலாபம்

2024-25 ஆம் ஆண்டில், வங்கியின் செயல்முறையினால் ரூ.165,28,68,582/- (ரூபாய் நூற்று அறுபத்தைந்து கோடியே இருபத்தெட்டு இலட்சத்து அறுபத்தெட்டாயிரத்து ஐநூற்று எண்பத்திரண்டு மட்டும்) நிகர இலாபம் ஈட்டப்பட்டது. அதனைக் கீழ்க்கண்டவாறு பங்கீடு செய்ய பொதுப் பேரவையின் பரிசீலனைக்காக வைக்கப்பட்டுள்ளது.

வ. எண்	இனங்கள்	தொகை (ரூ)
1.	கூட்டுறவு ஆராய்ச்சி மற்றும் வளர்ச்சி நிதிக்கு (3%)	4,95,86,057.00
2.	கூட்டுறவு கல்வி நிதிக்கு (2%)	3,30,57,372.00
3.	சட்டப்பூர்வ ஒதுக்கீடு நிதிக்கு (40%)	66,11,47,433.00
4.	விவசாயக் கடன் நிலை நிறுத்த நிதிக்கு (15%)	24,79,30,287.00
5.	பங்குதாரர்களுக்கான ஈவுத்தொகை - DCCBs (8%)	62,85,14,253.00
6.	பங்குதாரர்களுக்கான ஈவுத்தொகை - Govt. (8%)	1,62,08,000.00
7.	பிரதம கூட்டுறவு வளர்ச்சி நிதி	40,00,000.00
8.	கட்டிட நிதி	10,00,000.00
9.	இணைப்புச் சங்கங்களின் வளர்ச்சி நிதி	10,00,000.00
10.	தொழில்நுட்ப நவீனமயமாக்கல் நிதி	15,00,000.00
11.	பொது நல நிதி	10,00,000.00
12.	முதலீட்டு ஏற்ற இறக்க நிதி (IFR)	75,00,000.00
13.	மீதமுள்ள தொகை ஒதுக்கீட்டு நிதிக்கு	4,25,180.00
	மொத்தம்	165,28,68,582.00

ஈவுத்தொகை

1983 ஆம் வருடத்திய தமிழ்நாடு கூட்டுறவு சங்கங்களின் சட்டம், பிரிவு 72-ன்படியும், வங்கியின் துணை விதி எண்.35-ன்படியும் சட்டப்பூர்வ தணிக்கையில் அறிவிக்கப்பட்ட நிகர இலாபத்தை பகிர்வு செய்ய வேண்டும். அவ்வாறு பகிர்வு செய்வதில் சாதாரணப் பங்குகளுக்கு ஈவுத்தொகை வழங்குவது குறித்த நெறிமுறைகள் மற்றும் வழகாட்டுதல்கள், தேசிய வங்கியின் கடிதங்கள் NB. DOS. HO. POL. 572/J-1/ 2004-05, நாள்25.05.2004, NB. DOS. HO. POL. 105/J-1/ 2012-13 நாள் 10.04.2012-ல் தெரிவிக்கப்பட்டுள்ளன.

அதன் அடிப்படையில், 2024-25 ஆம் ஆண்டிற்கு உங்களது வங்கி பங்குதாரர்களுக்கு 8% ஈவுத் தொகை வழங்க முடிவெடுத்துள்ளது. அப்படி வழங்கும்பட்சத்தில் நிகர இலாபத்தில் ஈவுத் தொகை செலுத்தும் விகிதம் (Dividend Payout Ratio) 39.01% ஆக இருக்கும். கூட்டுறவுச் சங்கங்களின் பதிவாளர் தனது கடிதம் எண்.78825/2013/CBP3 நாள்.26.09.2013 வாயிலாக, நபார்டு வங்கியின் வழிகாட்டுதல்களின் அடிப்படையில் வங்கியின் நிர்வாகக் குழுவே ஈவுத்தொகை வழங்குவது குறித்து முடிவெடுக்கலாம் எனத் தெரிவித்துள்ளார்.

இதனடிப்படையில், வங்கியின் பங்குதாரர்களுக்கு 2024-25 ஆம் ஆண்டிற்கு 8% ஈவுத் தொகை வழங்க பொதுப்பேரவையின் பரிசீலனைக்கு சமர்ப்பிக்கப்படுகிறது.

வங்கி நிர்வாகம்

திரு.ஆர்.இளங்கோவன் அவர்கள் தலைமையிலான நிர்வாகக் குழு 21.09.2019 முதல் 06.08.2023 வரை வங்கியை நிர்வகித்து வந்தது.

திரு.எம்.அந்தோணிசாமி ஜான் பீட்டர், கூடுதல் பதிவாளர், 16.09.2021 முதல் 08.08.2023 வரை மேலாண்மை இயக்குநராக வங்கியை நிர்வகித்து வந்தார்.

திரு.எம்.அந்தோணிசாமி ஜான் பீட்டர், கூடுதல் பதிவாளர், 09.08.2023 முதல் 10.09.2023 வரை செயலாட்சியராக வங்கியை நிர்வகித்து வந்தார்.

திரு.பி.லோகநாதன், கூடுதல் பதிவாளர், 11.09.2023 முதல் செயலாட்சியராக வங்கியை நிர்வகித்து வருகிறார்.

நிதி ஆதாரங்கள் மற்றும் பயன்பாடு

கடன் வழங்குவதற்கும் முதலீடு செய்வதற்கும் தேவையான நிதி ஆதாரங்களை வங்கி, தனது சொந்த நிதி, வைப்பீடுகள் மற்றும் கடன்கள் மூலமாகத் திரட்டியது. இவ்வாறு பல்வேறு வழிகளில் திரட்டப்பட்ட நிதி ஆதாரங்களின் விவரங்கள் கீழே கொடுக்கப்பட்டுள்ளன.

பங்கு மூலதனம்

31.03.2025 அன்றுள்ளபடி, பங்கு மூலதனம் ரூ.872.12 கோடியாக உள்ளது. இதில் தமிழ்நாடு அரசின் பங்கு மூலதனம் ரூ.20.26 கோடியாகும்.

ஒதுக்கீடுகள்

31.03.2025 அன்றுள்ளபடி வங்கியின் மொத்த ஒதுக்கீட்டுத் தொகை ரூ.1552.97 கோடிகளாகும். இதன் விவரங்கள் கீழே கொடுக்கப்பட்டுள்ளன.

வ.எண்	விவரம்	ரூபாய் கோடியில்
1	சட்டப்பூர்வ ஒதுக்கீட்டு நிதி	550.49
2	விவசாயக் கடன் நிலைநிறுத்த நிதி	394.68
3	முதலீட்டு ஏற்ற இறக்க நிதி	67.55
4	கட்டட நிதி	171.53
5	தொழில்நுட்ப நவீனமயமாக்கல் நிதி	25.15
6	இணைப்பு நிறுவனங்களின் வளர்ச்சி நிதி	28.01
7	ஏனையவை	315.56
	மொத்தம்	1552.97

31.03.2025 அன்றுள்ளபடி வங்கியின் விவசாய கடன் நிலை நிறுத்த நிதியின் தொகுப்பு விவரங்கள் பின்வருமாறு.

வ.எண்	விவரம்	ரூபாய் கோடியில்
1	முந்தைய ஆண்டுகளில் ஈட்டப்பட்ட நிகர இலாபத்திலிருந்து 15% வீதம் ஒதுக்கப்பட்ட தொகை	238.18
2	விவசாய நிலை நிறுத்த நிதியின் மீதான 3% வட்டி வரவு	136.10
3	அரசுப் பங்கு மூலதனத்தின் மீது ஒப்புக்கொள்ளப்பட்ட 3%-க்கு மேலான ஈவுத் தொகை	14.93
4	அரசிடமிருந்து பெற்ற மானியத் தொகை	5.47
	மொத்தம்	394.68

வங்கியின் விவசாயக் கடன் நிலை நிறுத்த நிதி அங்கீகரிக்கப்பட்ட பத்திரங்களில் முதலீடு செய்யப்பட்டுள்ளது.

வைப்பீடுகள்

வங்கியின் நிதியாதாரங்களில் மிகப்பெரும் பங்கு, வைப்பீடுகளால் உருவானது. 31.03.2024-ல் ரூ.11517.36 கோடியாக இருந்த வைப்பீடுகள், 31.03.2025-ல் ரூ.12239.42 கோடியாக உள்ளது. 31.03.2025 அன்றுள்ளபடி வங்கியின் வைப்பீட்டுத் தொகையின் வகைவாரியான விவரங்கள் கீழே கொடுக்கப்பட்டுள்ளன.

வைப்பீட்டின் வகை	தொகை (ரூபாய் கோடியில்)	விழுக்காடு (மொத்த வைப்பீட்டிற்கு)
நிலை வைப்பீடுகள்	9801.94	80.08
முதிர்வுற்ற வைப்பீடுகள்	2.32	0.01
சேமிப்புக் கணக்கு	1299.83	10.62
நடப்புக் கணக்கு	1052.31	8.59
இணைப்பு நிறுவனங்களின் கேட்பு நிதி	83.02	0.70
மொத்தம்	12239.42	100.00

31.03.2025 அன்றுள்ளபடி வங்கியின் நிறுவனம் வாரியாகப் பெற்ற வைப்பீட்டுத் தொகையின் விவரங்கள் கீழே கொடுக்கப்பட்டுள்ளன.

வைப்பீட்டின் வகை	தொகை (ரூபாய் கோடியில்)	விழுக்காடு
தனிநபர் மற்றும் நிறுவனங்கள்	6896.40	56.35
கூட்டுறவு நிறுவனங்கள்	5343.02	43.65
மொத்தம்	12239.42	100.00

மொத்த வைப்பீட்டுத் தொகையான ரூ.12,239.42 கோடியில் ரூ.5009.99 கோடி (40.93%) வங்கியின் 50 கிளைகள் வாயிலாகவும் மீதம் தலைமையகத்தாலும் திரட்டப்பட்டுள்ளன.

கையிருப்பு மற்றும் பிற வங்கிகளிடத்தில் இருப்பு

31.03.2024-ல் ரூ.1788.94 கோடியாக இருந்த ரொக்கம் மற்றும் பிற வங்கிகளிடமிருந்த இருப்புத் தொகை, 31.03.2025-ல் ரூ.868.24 கோடியாக குறைந்துள்ளது.

முதலீடுகள்

31.03.2024-ல் ரூ.4272.86 கோடியாக இருந்த மத்திய, மாநில அரசின் கடன் பத்திரங்கள் மற்றும் அங்கீகரிக்கப்பட்ட இதர பத்திரங்களில் வங்கியின் மொத்த முதலீடு, 31.03.2025-ல் ரூ.3998.27 கோடியாக குறைந்துள்ளது.

வழங்கிய கடன்கள்

31.03.2024-ல் ரூ.22,073.00 கோடியாக இருந்த வங்கி வழங்கிய கடன்கள் மற்றும் முன் பணங்களின் நிலுவை, 31.03.2025-ல் ரூ.29,198.00 கோடியாக அதிகரித்துள்ளது.

நடைமுறை மூலதனம்

31.03.2024-ல் ரூ.31398.00 கோடியாக இருந்த வங்கியின் நடைமுறை மூலதனம், 31.03.2025-ல் ரூ.36618.61 கோடியாக அதிகரித்துள்ளது.

இலாபம்

2023-24-ல் ரூ.121.29 கோடியாக இருந்த வங்கியின் நிகர இலாபம் 2024-25-ல் ரூ.165.29 கோடியாக உயர்ந்துள்ளது.

ஈவுத் தொகை

2023-24 ஆம் ஆண்டில் 7 சதவிகிதம் ஈவுத்தொகையாக பங்குதாரர்களுக்கு வழங்கப்பட்டது. 2024-25 ஆம் ஆண்டிற்கு ஈவுத்தொகையாக 8 சதவிகிதம் வழங்குவதற்கு பொதுப்பேரவைக்கு பரிந்துரைக்கப்படுகிறது.

பெற்ற கடன்கள்

வங்கியின் நிதியாதாரங்களில், வங்கி பெற்ற கடன்கள் இரண்டாவது ஆதாரமாக இருந்தது. வங்கி பெற்ற கடன்களின் நிலுவை 31.03.2024 அன்று ரூ.16962.25 கோடியாக இருந்தது. இது 31.03.2025 அன்று ரூ.20,832 கோடியாக உயர்ந்துள்ளது. இது வங்கியின் நடைமுறை மூலதனமான ரூ.36618.61 கோடியில் 56.89 விழுக்காடாகும்.

வங்கி பெற்ற கடன்களில், நிறுவனம் மற்றும் கடன் வகை வாரியாக பிரிக்கப்பட்ட விவரங்கள் கீழே கொடுக்கப்பட்டுள்ளன.

இனம்	வரம்பு	31.03.2025-ல் பெற்ற கடன்களின் நிலுவை (ரூ.கோடியில்)
தேசிய வங்கியிடமிருந்து		
குறுகிய கால வேளாண்மைக் கடன்கள் - மத்திய வங்கிகள்	2825.25	2825.25
குறுகிய கால வேளாண்மைக் கடன்கள் - மத்திய வங்கிகள் - கூடுதல்	8500.00	8500.00
குறுகிய கால வேளாண்மைக் கடன்கள் - மற்றவை	5000.00	5000.00

குறுகிய கால பல்வேறு நோக்கங்களுக்கான மறுநிதி	2000.00	2000.00
LTRCF-Bullet	341.28	341.28
LTRCF		
SHG Scheme	849.40	849.40
ARF-FS	176.63	176.63
PACCS as MSC	310.07	310.07
NHFDC	85.36	85.36
From Federal Bank	3.59	3.59
Pledge of Non SLR Securities		
மொத்தம்	20091.58	20091.58

தேசிய வங்கியிடமிருந்து பெற்ற கடன்கள்

31.03.2025-ல் தேசிய வங்கியிடமிருந்து உங்களது வங்கி ரூ.20,718.96 கோடி மறுநிதி உதவியாகப் பெற்றுள்ளது. இது வங்கி பெற்ற மொத்த கடன்களான ரூ.20,832.00 கோடியில் 99.45 விழுக்காடாகும். தேசிய வங்கியால் அனுமதிக்கப்பட்ட கடன் வரம்புகளும் அவற்றை வங்கி பயன்படுத்திய விபரங்களும் தனியே கொடுக்கப்பட்டுள்ளன.

குறுகிய கால வேளாண்மைக் கடன்கள்

2024-25 ஆம் ஆண்டில் 22 மாவட்ட மத்தியக் கூட்டுறவு வங்கிகளுக்காக, தேசிய வங்கியால் உங்களது வங்கிக்கு ரூ.2,825.25 கோடிக்கு குறுகிய கால கடன் வரம்புகள் தேசிய வங்கிச் சட்டம் 1981 பிரிவு 21(1) (i) /3 (a)-ன் கீழ் அரசின் உத்தரவாதமின்றி அனுமதிக்கப்பட்டது.

அனைத்து மத்தியக் கூட்டுறவு வங்கிகளுக்கும் வங்கி தனது சொந்த நிதியாதாரத்தில் இருந்து ரூ.1,483.74 கோடிக்கு கடன் வரம்பினை வழங்கியது. தேசிய வங்கியின் கடன் வரம்பையும் சேர்த்து மத்தியக் கூட்டுறவு வங்கிகளின் கடன் வரம்பு ரூ.4,309.00 கோடியாகும்.

குறுகிய கால வேளாண்மைக் கடன்கள் மற்றும் கூடுதல் குறுகிய கால வேளாண்மைக் கடன்களுக்கு தேசிய வங்கியால் வழங்கப்பட்ட கடன் செயல்பாட்டின் விபரங்கள் கீழே உள்ள அட்டவணையில் கொடுக்கப்பட்டுள்ளது.

குறுகிய கால வேளாண்மைக் கடன்கள்:

விவரம்	ரூபாய் கோடியில்
31.03.2024 அன்றுள்ளபடி நிலுவை	10,389.75
2024-25ல் பெற்ற தொகை	4,309.00
2024-25ல் திரும்பச் செலுத்தியது	10,389.75
31.03.2025 அன்றுள்ளபடி நிலுவை	4,309.00
அறிக்கையாண்டில் தேசிய வங்கியிடமிருந்து பெற்ற கடன்களில் அதிகபட்ச நிலுவை	4,309.00
அனுமதிக்கப்பட்ட கடனின் பயன்பாட்டு விழுக்காடு	100%

கூடுதல் குறுகிய கால வேளாண்மைக் கடன்கள்:

விவரம்	ரூபாய் கோடியில்
31.03.2024 அன்றுள்ளபடி நிலுவை	4,930.00
2024-25ல் பெற்ற தொகை	8,500.00
2024-25ல் திரும்பச் செலுத்தியது	4,930.00
31.03.2025 அன்றுள்ளபடி நிலுவை	8,500.00
அறிக்கையாண்டில் தேசிய வங்கியிடமிருந்து பெற்ற கடன்களில் அதிகபட்ச நிலுவை	8,500.00
அனுமதிக்கப்பட்ட கடனின் பயன்பாட்டு விழுக்காடு	100%

குறுகிய கால இதர கடன்கள்:

விவரம்	ரூபாய் கோடியில்
31.03.2024 அன்றுள்ளபடி நிலுவை	2,250.00
2024-25ல் பெற்ற தொகை	5,000.00
2024-25ல் திரும்பச் செலுத்தியது	2,250.00
31.03.2025 அன்றுள்ளபடி நிலுவை	5,000.00
அறிக்கையாண்டில் தேசிய வங்கியிடமிருந்து பெற்ற கடன்களில் அதிகபட்ச நிலுவை	5,000.00
அனுமதிக்கப்பட்ட கடனின் பயன்பாட்டு விழுக்காடு	64.29%

குறுகிய கால பல்வேறு நோக்கங்களுக்கான மறுநிதி :

விவரம்	ரூபாய் கோடியில்
31.03.2024 அன்றுள்ளபடி நிலுவை	3,700.00
2024-25ல் பெற்ற தொகை	2,000.00
2024-25ல் திரும்பச் செலுத்தியது	3,700.00
31.03.2025 அன்றுள்ளபடி நிலுவை	2,000.00
அறிக்கையாண்டில் தேசிய வங்கியிடமிருந்து பெற்ற கடன்களில் அதிகபட்ச நிலுவை	2,000.00
அனுமதிக்கப்பட்ட கடனின் பயன்பாட்டு விழுக்காடு	100%

கடன்களும் முன்பணங்களும்

31.03.2025 அன்று வங்கி வழங்கிய கடன்கள் மற்றும் முன் பணங்களாக ரூ.2,91,826.73 இலட்சம் நிலுவையில் இருந்தது. இவை 31.03.2024 அன்று ரூ.22,07,315.12 இலட்சமாகவும், 31.03.2023 அன்று ரூ.17,38,615.88 இலட்சமாகவும் இருந்தன. 31.03.2023, 31.03.2024 மற்றும் 31.03.2025 அன்றுள்ளபடி பிரிவு வாரியான கடன்கள் மற்றும் முன்பணங்கள் விவரங்கள் கீழே கொடுக்கப்பட்டுள்ளன.

(ரூபாய் இலட்சத்தில்)

வ. எண்	நோக்கம்	நிலுவை		
		31.03.2023	31.03.2024	31.03.2025
அ. மத்தியக் கூட்டுறவு வங்கிகளுக்கு வழங்கிய முன்பணம்				
I. கடன்கள்				
i) குறுகிய காலம்				
1.	பருவகால வேளாண்மை நடவடிக்கைகள்	963053.00	1259285.00	1258950.00
2.	குறுகிய காலக் கடன்கள் (இதர வகைகளில்)	100607.90	--	--
3.	நெசவாளர் கூட்டுறவு சங்கங்கள்	6676.22	6104.59	7031.43
ii) மத்திய காலம்				
1.	ஒருங்கிணைந்த ஊரக வளர்ச்சித் திட்டம் மற்றும் சுய உதவிக் குழுக்கள்	68818.40	75625.21	106858.68
2.	PACS as MSC	5584.76	26805.21	33624.03
3.	மத்திய கூட்டுறவு வங்கி - தொடக்கக் கூட்டுறவு வளர்ச்சி நிதிக்கடன்	44.00	--	--
4.	உற்பத்தியாளர் நிறுவன வளர்ச்சி நிதி (PODF)	--	--	--
5.	TAHDCO	1790.92	1241.22	228.85
6.	கூட்டுறவு சர்க்கரை ஆலைகளுக்கான மென்கடன்-15	247.97	88.24	--
7.	TANFED Bio Fert-Pesti Production	--	125.00	106.61
iii) நீண்ட காலம்				
1.	பண்ணைசாராக் கடன் (தேசிய வங்கித் திட்டம்)	12033.56	39547.54	88283.51

2.	தேசியக் கூட்டுறவு வளர்ச்சிக் கழக திட்டத்தின் கீழ் இதர சங்கங்களுக்கான கடன்	1.36	1.36	1.36
3.	தேசிய உடல் ஊனமுற்றோர் நிதி வளர்ச்சிக்கழக திட்டக் கடன்	7241.22	7696.09	9142.47
4.	நீண்ட கால ஊரக கடன் நிதி (LTRCF)	53829.03	48952.51	46126.62
II. காசுக் கடன்கள்				
1.	நடப்புக் கணக்கு மிகைப்பற்று - I A/c.	191.70	305.70	347.30
2.	பணியாளர் சங்கங்கள் - III A/c.	11600.00	64050.00	117400.00
3.	நகைக் கடன்கள் - தொடக்க வேளாண்மைக் கூட்டுறவு சங்கங்கள் - VI A/c.	49100.00	180150.00	425090.00
4.	நகைக் கடன்கள் - மத்தியக் கூட்டுறவு வங்கிகளின் கிளைகள் - VII A/c.	4600.00	41750.00	216938.00
5.	சர்க்கரை ஆலைகள் - கூட்டிணைப்புக் கடன்	6430.00	8388.30	2864.69
6.	சிறப்பு நகைக்கடன் 2020 - கிளைகள்	4000.00	--	--
7.	சிறப்பு நகைக்கடன் 2022 - கிளைகள்	109700.00	--	--
8.	சிறப்பு நகைக்கடன் 2020 - தொ.வே.கூ.சங்கம்	16213.41	14970.00	14690.00
9.	சிறப்பு நகைக்கடன் LAMPS	1029.77	--	--
10.	சிறப்பு நகைக்கடன் APCMS	--	50.00	--
ஆ. இதர முன்பணங்கள்				
I. கடன்கள்				
1.	வைப்பீட்டுக் கடன்கள்	1630.33	7845.05	
2.	நகைக் கடன்கள் (2003)	2.26	2.74	2.74
3.	நகைக் கடன் 365	32166.68	32762.87	33360.00
4.	நகைக் கடன் (கல்வி மற்றும் பயன்பாடு)	2.62	3.50	--
5.	நகைக் கடன் (அவசியமானவை)	-	1.33	--
6.	நகைக் கடன் 10	35756.63	21564.85	51946.45
7.	நகைக் கடன் 20	33167.52	59958.20	46422.92
8.	EMI நகைக் கடன்	--	418.84	384.47
9.	இதர நகைக் கடன்கள்	--	--	--
10.	சம்பளக் கடன்கள் (1999)	852.79	975.63	
11.	நலிந்த பிரிவினருக்கான கடன்கள்	1.23	1.48	1.23

12.	நுகர்வோர் கடன்கள்	0.98	0.98	0.98
13.	பிணையங்களுக்கெதிரான தனிநபர் கடன்கள்	1.65	2.51	2.91
14.	சுய உதவிக் குழுக்கடன்கள்	21.46	520.18	215.90
15.	மாற்றுத்திறனாளிக் கடன்கள்	3.64	9.58	
16.	வீட்டு அடமானக் கடன்கள்	169.32	183.99	337.58
17.	வீட்டு கடன்கள்	414.93	785.45	1354.42
18.	இல்லத் தேவைக் கடன்கள்	109.67	31.25	30.10
19.	சிறுசாலை போக்குவரத்துக் கடன்கள்	87.22	87.23	87.23
20.	சிறுவணிகக் கடன்	364.92	516.52	448.00
21.	ஓய்வூதியதாரர்கள் கடன்	3.60	3.30	0.71
22.	தனி நபர் கடன்	934.78	1839.74	2566.74
23.	PMFME கடன்	-	108.63	25.63
24.	இதர கடன்கள்	1497.00	471.63	--
II. காசுக் கடன்கள்				
1.	உணவுக் கடன் கூட்டிணைப்பு	205344.00	300000.00	300000.00s
III. பணியாளர் கடன்கள்				
1.	பணியாளர்கள் வீட்டு வசதிக் கடன்	3289.43	4083.67	
மொத்தம்		1738615.88	2207315.12	2919826.73

குறுகிய கால வேளாண்மைக் கடன்கள்

பருவ கால வேளாண்மை நடவடிக்கைகளுக்காக மத்தியக் கூட்டுறவு வங்கிகளுக்கு அனுமதிக்கப்பட்ட கடன் வரம்புகள்

2024-25 ஆம் ஆண்டில் தேசிய வங்கி பல்வேறு பயிர்களுக்கு பருவகால வேளாண்மை நடவடிக்கைகளுக்காக, தொகுக்கப்பட்ட கடன் வரம்பாக ரூ.2825.255 கோடியினை 22 மத்தியக் கூட்டுறவு வங்கிகளுக்கு அனுமதித்தது. மேலும், நமது வங்கி ரூ.1483.745 கோடியினை மத்தியக் கூட்டுறவு வங்கிகளுக்கு தனது சொந்த நிதியிலிருந்து கடன்வரம்பாக அனுமதித்துள்ளது.

குறுகிய கால பயிர்க்கடன் பரிவர்த்தனை

குறுகிய கால பயிர்க்கடன் வழங்கப்பட்டதில் மத்தியக் கூட்டுறவு வங்கிகளுக்கு வழங்கப்பட்ட வரைதல்கள், அவ்வங்கிகள் திரும்பச் செலுத்தியது மற்றும் அறிக்கை ஆண்டின் முதல் மற்றும் இறுதியில் உள்ள நிலுவை விவரங்கள் கீழே கொடுக்கப்பட்டுள்ளன.

(ரூபாய் கோடியில்)

31.3.2024 அன்றுள்ளபடி மத்திய கூட்டுறவு வங்கிகளின் கணக்கில் உள்ள நிலுவை	10,389.75
2024-25ஆம் ஆண்டில் அனுமதிக்கப்பட்ட வரைதல்கள்	4,309.00
2024-25 ஆம் ஆண்டில் மத்திய கூட்டுறவு வங்கிகளால் திருப்பிச் செலுத்தப்பட்ட கடன் தொகை	10,389.75
31.3.2025 அன்றுள்ளபடி மத்திய கூட்டுறவு வங்கிகளின் கணக்கில் நிலுவை	4,309.00
2024-25 ஆண்டில் மத்தியக் கூட்டுறவு வங்கிகளின் கணக்குகளில் இருந்த அதிகபட்ச நிலுவை	4,309.00

மத்தியக் கூட்டுறவு வங்கிகளால் வழங்கப்பட்ட குறுகிய கால வேளாண்மைக் கடன்கள்

2024-25ஆம் ஆண்டில் தமிழக அரசால் நிர்ணயிக்கப்பட்ட பயிர்க் கடன் வழங்கும் குறியீடான ரூ.16,500.00 கோடியில், மத்தியக் கூட்டுறவு வங்கிகள் தொடக்க வேளாண்மைக் கூட்டுறவு கடன் சங்கங்கள் மூலமாக ரூ.16,411.22 கோடி பயிர்க்கடன் வழங்கப்பட்டது மற்றும் கால்நடை பராமரிப்புக்கான நடைமுறை மூலதனக் கடன் வழங்கும் குறியீடான ரூ.2,500.00 கோடியில் 2,701.96 கோடி கடன் வழங்கப்பட்டது.

கடந்த 8 ஆண்டுகளில், மத்திய கூட்டுறவு வங்கிகளின் பயிர்க் கடன் குறியீடு மற்றும் பயிர்க் கடன் வழங்கப்பட்ட விவரங்கள் பின்வருமாறு.

(ரூபாய் கோடியில்)

நிதியாண்டு	குறியீடு	எய்திய அளவு	பயனடைந்த விவசாயிகள்
2017-18	7000	6,220.27	10,63,821
2018-19	8000	8,127.68	12,37,393
2019-20	10000	9,352.13	13,02,194
2020-21	11000	9,501.67	12,37,355
2021-22	11500	10,292.74	14,84,125
2022-23	12000	13,442.30	17,43,817
2023-24	16500	15,543.62	18,36,345
2024-25	16500	16,411.22	18,13,700

2024-25 ஆம் ஆண்டில் வழங்கப்பட்ட பயிர்க்கடன்களின் பயிர்வாரியான விபரம் இணைப்பிலுள்ள படிவத்தில் உள்ளது.

கடந்த 3 ஆண்டுகளில், மத்திய கூட்டுறவு வங்கிகளின் கால்நடை பராமரிப்புக்கான நடைமுறை மூலதனக் கடன் வழங்கப்பட்ட விவரங்கள் பின்வருமாறு.

(ரூபாய் கோடியில்)

நிதியாண்டு	குறியீடு	எய்திய அளவு	பயனடைந்த விவசாயிகள்
2022-23	710.00	1,379.14	2,90,313
2023-24	2300.00	2,410.00	4,53,321
2024-25	2500.00	2,701.96	4,57,326

வட்டி விகிதம்:

தேசிய வங்கியின் கொள்கையின்படி, 2024-25ம் ஆண்டில் தேசிய வங்கியிடமிருந்து பெறப்படும் மறுநிதிக்கு 4.5 சதவீதம் வட்டி வசூலிக்கப்படும் என்றும், இவ்வட்டி விகிதம் மத்திய அரசின் மாறுதலுக்குட்பட்டது என்றும் தெரிவிக்கப்பட்டுள்ளது. மேலும், பயிர்க் கடன் தொகை ரூ.3 இலட்சம் வரை 7 சதவீதம் (அல்லது) அதற்கு குறைவான வட்டி விகிதத்தில், தனது சொந்த நிதியை பயன்படுத்தி குறுகிய கால கடன் வழங்கும் மாநிலத் தலைமை கூட்டுறவு வங்கி உள்ளிட்ட கூட்டுறவு நிறுவனங்களுக்கு மேற்கண்ட சலுகை பொருந்தும் எனவும் தெரிவிக்கப்பட்டுள்ளது.

அரசாணை எண்.122, நாள் 18.10.2016ன்படி 2024-25ஆம் ஆண்டில் பயிர்க் கடன் மீதான கீழ்க்காணும் வட்டி விகிதம் மற்றும் விளிம்புத் தொகை பின்பற்றப்படுகின்றது.

(ஓராண்டு)

கூட்டுறவு நிறுவனம்	வட்டி	விளிம்பு
தேசிய வங்கி - தலைமை வங்கி	4.50%	-
தலைமை வங்கி - மத்திய கூட்டுறவு வங்கிகள்	4.60%	0.10%
ம.கூ.வங்கிகள் - தொ.வே.கூ.க. ச.	5.20%	0.60%
தொ.வே.கூ.க.ச. - உறுப்பினர்கள்	7.00%	1.80%

குறுகிய கால கூடுதல் பயிர்கடன்

தேசிய வங்கி கடித எண். NB.TN/31/DoR-ST-sttscb-6/2024-25 நாள் 24.06.2024 மற்றும் NB.TN/110409/DoR-ST-sttscb-6/2024-25 நாள் 23.12.2024 ன்படி 2024-25 ஆம் ஆண்டிற்கு கூடுதல் குறுகிய கால பயிர்க் கடன் வரம்பாக ரூ.5,000.00 மற்றும் ரூ.3,500.00 கோடியினை அனுமதித்துள்ளது. அதில் கூடுதல் பயிர்கடன் மறுநிதியாக ரூ.8,500.00 கோடியினை பெற்றுள்ளோம்.

2024-25 ஆம் ஆண்டில் மாவட்ட மத்திய கூட்டுறவு வங்கிகள் தங்கு தடையின்றி பயிர்கடன்களை வழங்குவதற்கு ஏதுவாக குறுகிய கால கூடுதல் பயிர்கடனாக (Addl. STSAO) ரூ.8,280.50 கோடியினை 5%, 7.95%, 8.03% மற்றும் 8.14% சதவிகித வட்டியில் தலைமை கூட்டுறவு வங்கி மாவட்ட மத்திய கூட்டுறவு வங்கிகளுக்கு வழங்கியது விவரம் பின்வருமாறு.

(ரூபாய் கோடியில்)

31.3.2024 அன்றுள்ளபடி மத்திய கூட்டுறவு வங்கிகளின் கணக்கில் உள்ள நிலுவை	2,203.10
2024-25ஆம் ஆண்டில் அனுமதிக்கப்பட்ட வரைதல்கள்	8,280.50
2024-25 ஆம் ஆண்டில் மத்திய கூட்டுறவு வங்கிகளால் திருப்பிச் செலுத்தப்பட்ட கடன் தொகை	2,203.10
31.3.2025 அன்றுள்ளபடி மத்திய கூட்டுறவு வங்கிகளின் கணக்கில் நிலுவை	8,280.50
2024-25 ஆண்டில் மத்தியக் கூட்டுறவு வங்கிகளின் கணக்குகளில் இருந்த அதிகபட்ச நிலுவை	8,280.50

குறுகிய கால கூடுதல் பயிர்கடன் வழங்கிய விவரம்

(ரூபாய் கோடியில்)

வ. எண்	மத்திய கூட்டுறவு வங்கி	அனுமதிக்கப்பட்ட கடன் வரம்பு தொகை	பெறப்பட்ட தொகை
1	கோயம்புத்தூர்	420.00	381.00
2	கடலூர்	384.00	315.00
3	தருமபுரி	600.00	587.00
4	திண்டுக்கல்	573.00	552.00
5	ஈரோடு	747.00	645.00
6	காஞ்சிபுரம்	395.00	304.00
7	கன்னியாகுமரி	274.00	220.00
8	கும்பகோணம்	410.00	410.00
9	மதுரை	260.00	259.00
10	நீலகிரி	300.00	214.00
11	புதுக்கோட்டை	190.00	177.50
12	இராமநாதபுரம்	230.00	227.00
13	சேலம்	960.00	855.00
14	சிவகங்கை	210.00	184.00
15	தஞ்சாவூர்	419.00	402.00
16	தூத்துக்குடி	200.00	200.00
17	திருச்சிராப்பள்ளி	1100.00	863.00
18	திருநெல்வேலி	395.00	231.00
19	திருவண்ணாமலை	415.00	376.00
20	வேலூர்	283.00	280.00
21	விழுப்புரம்	573.00	477.00
22	விருதுநகர்	140.00	121.00
	மொத்தம்	9,478.00	8,280.50

குறுகிய கால இதரக் கடன்கள்

குறுகிய கால இதர நோக்கங்களுக்கு நிதியுதவி அளிக்க மத்தியக் கூட்டுறவு வங்கிகளுக்கு அனுமதிக்கப்பட்ட கடன் வரம்புகள்

2024-25 ஆம் ஆண்டிற்கான குறுகிய கால கடன் வரம்புகள் (இதரம்) வழங்குவது குறித்த கொள்கையை தேசிய வங்கி தனது கொள்கை சுற்றறிக்கை எண். NB.DoR/ST Policy/PPS-9/85898-85982/2024-25 (சுற்றறிக்கை எண்.278/DoR-94/2024) நாள் 22.11.2024 மூலம் தொடர்புறுத்தியது. மத்திய கூட்டுறவு வங்கிகள் தங்களது கடன் நடவடிக்கைகளை விரிவுபடுத்த ஏதுவாக, அதற்கான நிதியாதாரத்திற்கான மூலதனத்தினை பெருக்குவதற்கான வாய்ப்புக்களை ஏற்படுத்தும் வகையில், 2024-25ஆம் ஆண்டில் நமது வங்கி குறுகிய கால இதரக் கடன்களுக்கான வரம்பு அனுமதித்துள்ளது. மேற்காணும் அனுமதிக்கப்பட்ட கடன் வரம்பில் மாவட்ட மத்திய கூட்டுறவு வங்கிகள் ஏதும் கடன் பெறப்படவில்லை.

தானிய ஈட்டுக் கடன்

சேமிப்புக் கிடங்கு மேம்பாடு மற்றும் ஒழுங்குமுறை ஆணையத்தில் (Warehousing Development and Regulatory Authority) பதிவு செய்யப்பட்ட கிடங்குகளில், சிறு மற்றும் குறு விவசாயிகளுக்கு, கிடங்கு செலாவணி பற்றுச் சீட்டினை [Negotiable Warehouse Receipt (NWR)] ஆதாரமாக கொண்டு பயிர்க் கடனுக்கான வட்டி விகிதத்தில் (7 சதவீதம்) தொடக்க வேளாண்மைக் கூட்டுறவு கடன் சங்கங்கள் ஈடு வைத்துள்ள தானியத்தின் மதிப்பில் 75 விழுக்காட்டிற்கு மிகாமலும், மற்றும் நபர் ஒன்றுக்கு ரூ.3 இலட்சத்திற்கு மிகாமலும், 6 மாத காலத்திற்குள் திருப்பிச் செலுத்தும் வகையில் தானிய ஈட்டுக் கடன் வழங்க வேண்டுமென்று தேசிய வங்கி தெரிவித்துள்ளது. அறிக்கையாண்டில் எந்த மத்திய கூட்டுறவு வங்கியும் கடன் வரம்பு கோரி விண்ணப்பிக்கவில்லை.

தேசிய வங்கியால் அனுமதிக்கப்பட்ட குறுகியகால பல்வேறு நோக்கங்களுக்கான மறுநிதி

தேசிய வங்கி தனது கடித எண். NB.TNRO/BID/19861/DRA-TNStCB-8/2024-25 நாள் 15.07.2024, NB.TNRO/BID/99341/DRA-TNStCB-2/2024-25 நாள் 10.12.2024, NB.TNRO/BID/99348/DRA-TNStCB-3/2024-25 நாள் 10.12.2024, NB.TNRO/BID/101141/DRA-TNStCB-4/2024-25 நாள் 12.12.2024 குறுகியகால பல்வேறு நோக்கங்களுக்கான மறுநிதி ஒன்றை உருவாக்கி நமது வங்கிக்கு மறுநிதியாக ரூ.2000 கோடியினை வழங்கியுள்ளது. நமது வங்கியின் கிளைகளில் வழங்கப்பட்டுள்ள நகைகடன்களின் அடிப்படையிலும், இந்திய உணவுக் கழக கடன் கூட்டிணைப்பில் இட்டு வைத்துள்ள முதலீடுகளின் அடிப்படையிலும் மற்றும் தமிழ்நாடு நுகர்பொருள் வாணிபக் கழகத்தில் முதலீடு செய்துள்ள முதலீடுகளின் அடிப்படையிலும் குறுகியகால பல்வேறு நோக்கங்களுக்கான கடனாக மறுநிதியிலிருந்து ரூ.2000 கோடியினை பெற்றுள்ளோம்.

பயிர்க்கடன் அளவுகள் நிர்ணயம் செய்தல்

பயிர்க் கடன் அளவுகள் நிர்ணயம் செய்வதில் ஒரே சீரான மற்றும் வெளிப்படைத்தன்மை கடைப்பிடிக்கப்பட வேண்டுமென்று தேசிய வங்கி தனது 15.4.2020 நாளிட்ட கடிதத்தில் கேட்டுக்கொண்டதற்கிணங்க, தமிழ்நாடு அரசு அரசாணை எண்.27 விவசாயம் (ஏபி5) துறை நாள் 5.2.2021 வாயிலாக மாநில அளவிலான தொழில்நுட்பக் குழுவினை மறுசீரமைத்தது. இதன்படி 2025-26ஆம் ஆண்டு முதல் பயிர்க் கடன் அளவுகள் நிர்ணயம் செய்யும் மாநில தொழில் நுட்பக்குழு வேளாண்மை உற்பத்தி ஆணையர் மற்றும் அரசு செயலாளர், வேளாண்மை உழவர் நலத் துறை அவர்களது தலைமையில், கூட்டுறவுச் சங்கங்களின் பதிவாளர், மேலாண்மை இயக்குநர், தமிழ்நாடு மாநிலத் தலைமைக் கூட்டுறவு வங்கி (உறுப்பினர் செயலாளர்/கூட்டுநர்), இயக்குநர், விவசாயம், இயக்குநர், தோட்டக்கலை மற்றும் மலைப்பயிர்கள், இயக்குநர், கால்நடை பராமரிப்பு, இயக்குநர், மீன்வளம், இயக்குநர், பால்வளம், இந்திய ரிசர்வ் வங்கி, தேசிய வங்கி, மாநில அளவிலான வங்கியாளர் குழுமம், தமிழ்நாடு விவசாய பல்கலைக்கழகம், தமிழ்நாடு கால்நடை மருத்துவ அறிவியல் பல்கலைக்கழகம், தமிழ்நாடு டாக்டர்.ஜெ. ஜெயலலிதா மீன்வள பல்கலைக்கழகம், இந்திய வேளாண் ஆராய்ச்சிக் கழகம் ஆகியோரை உறுப்பினர்களாக உள்ளடக்கி செயல்படும்.

2025-26ம் ஆண்டிற்கான பயிர்க் கடன் அளவு நிர்ணயிப்பதற்கு ஏதுவாக மாவட்ட அளவிலான தொழில் நுட்பக் குழுக் கூட்டங்களின் பரிந்துரைகள் 19.03.2025 அன்று நடைபெற்ற மாநில அளவிலான தொழில்நுட்பக் குழுக் கூட்டத்தில் வைக்கப்பட்டன. வேளாண்மை உற்பத்தி ஆணையர்/முதன்மைச் செயலாளர், வேளாண்மை துறை தனது மின்னஞ்சல் வாயிலாக 2025-26ஆம் ஆண்டிற்கு ஒப்புதல் அளிக்கப்பட்ட பயிர்க் கடன் அளவு பரிந்துரைகளை செயல்படுத்தும் பொருட்டு மத்திய கூட்டுறவு வங்கிகளுக்கும், மாநில அளவிலான வங்கியாளர் குழுமத்திற்கும் தகவல் தெரிவிக்கப்பட்டது.

2% வட்டி மானியம் - ஒன்றிய அரசு

இத்திட்டம் நபர் ஒருவருக்கு ரூ.3 இலட்சம் வரையிலான பயிர்க்கடன்களை 7 சதவிகித வட்டியில் தனது சொந்த நிதியினைப் பயன்படுத்தி வழங்கும் கூட்டுறவு வங்கிகளுக்கு ஏற்படும் வட்டி இழப்பினை ஈடுசெய்யும் வகையில் வங்கிகளுக்கு 2 சதவீதம் வட்டி மானியம் ஒன்றிய அரசால் 2007-08ஆம் ஆண்டு அறிமுகப்படுத்தப்பட்டு, 2021-22ஆம் ஆண்டு வரை தொடர்ந்து வழங்கப்பட்டது. தற்போது 2022-23 ஆண்டு முதல் ஒன்றிய அரசு 1.50 சதவீதமாக மாற்றி அமைத்துள்ளது. கடந்த ஆண்டுகளில் மாற்றியமைக்கப்பட்ட வட்டி மானிய விகிதங்கள் பின்வருமாறு.

ஆண்டு	வட்டி மானியம்
2007-08	2.00%
2008-09	3.00%
2009-10	2.00%
2010-11	1.50%
2011-22	2.00%
2022-23 முதல்	1.50%

2024-25ஆம் நிதியாண்டில், ஒன்றிய அரசால் வழங்கப்பட்ட 1.50 சதவீத வட்டி மானியம் பின்வருமாறு

ஆண்டு	விவரம்	தொகை (ரூ)	வழங்கப்பட்ட தேதி	தலைமை வங்கியின் பங்கு
2022-23	ஆண்டு கோரிக்கை	81,39,46,003	17.03.2025	81,27,97,960
2023-24	ஆண்டு கோரிக்கை	113,95,29,005	17.03.2025	45,93,40,073

2% வட்டி மானியம் - தமிழக அரசு

சொந்த நிதியை பயன்படுத்தி 7 சதவீத வட்டி விகிதத்தில் பயிர்க் கடன் வழங்குவதற்கு 2 சதவிகித வட்டி மானியம் வழங்கும் திட்டத்தை மாநில அரசு 2006-07ம் ஆண்டு முதல் செயல்படுத்தி வருகிறது. தற்போது 2022-23 ஆம் ஆண்டிலிருந்து மாநில அரசு 1.5 சதவிகிதமாக வட்டி மானியம் வழங்குகிறது. 2024-25 ஆண்டில் பயிர்கடன் வழங்கியதில் ஆதிதிராவிடர் மற்றும் பழங்குடியினர் விவசாயிகளுக்கு ரூ.19.82 கோடியினை 1.5 சதவீதம் வட்டி மானியமாக வழங்கியது. கூட்டுறவு சங்கங்களின் பதிவாளர் அவர்களின் செயல்முறை ஆணை எண்.84493/2022/CBP2, நாள்.29.03.2025-ன்படி பொது விவசாயிகளுக்கு வைப்பு தொகை உத்தரவாத நிதியிலிருந்து ரூ.197.56 கோடியினை 1.5 சதவீதம் வட்டி மானியமாக நமது வங்கிக்கும், மத்திய கூட்டுறவு வங்கிகளுக்கும் விடுவித்துள்ளது. 2022-23 ஆண்டு முதல் கால்நடை பராமரிப்பு மற்றும் மூலதனக்கடன் 7 சதவீத வட்டி விகிதத்தில் வழங்குவதற்கு 2 சதவீதம் வட்டி மானியம் வழங்கப்பட்டது. தற்போது 1.5 சதவீதமாக வட்டி மானியம் தமிழ்நாடு அரசு வழங்கிவருகிறது. 2024-25 ஆண்டில் கால்நடை பராமரிப்பு மற்றும் மூலதனக்கடன் வழங்கியதில் ஆதிதிராவிடர் மற்றும் பழங்குடியினர் விவசாயிகளுக்கு ரூ.3.54 கோடியினை 1.5 சதவீதம் வட்டி மானியமாக வழங்கியது.

பயிர்கடன் (ஆதிதிராவிடர் மற்றும் பழங்குடியினர் விவசாயிகள்)

(கோடியில்)

மத்திய கூட்டுறவு வங்கிகளுக்கான 1.50 சதவீத வட்டி மானியம்	6.26
தலைமை வங்கிக்கான 1.50 சதவீத வட்டி மானியம்	13.56
மொத்தம்	19.82

பயிர்கடன் (இதர விவசாயிகள்)

(கோடியில்)

மத்திய கூட்டுறவு வங்கிகளுக்கான 1.50 சதவீத வட்டி மானியம்	84.47
தலைமை வங்கிக்கான 1.50 சதவீத வட்டி மானியம்	113.09
மொத்தம்	197.56

கால்நடை பராமரிப்பு மற்றும் மூலதனக்கடன்

(கோடியில்)

மத்திய கூட்டுறவு வங்கிகளுக்கான 1.50 சதவீத வட்டி மானியம்	2.13
தலைமை வங்கிக்கான 1.50 சதவீத வட்டி மானியம்	1.41
மொத்தம்	3.54

மாநில அரசால் விடுவிக்கப்பட வேண்டிய 1.50 சதவீத வட்டி மானிய நிலுவைத் தொகை பயிர் கடன் விவரம் பின்வருமாறு

(ரூபாய் கோடியில்)

வருடம்	கோரப்பட்ட தொகை	விடுவிக்கப்பட்ட தொகை	நிலுவைத் தொகை
2021-22	143.53	17.39	126.14
2022-23	145.60	21.88	123.72
2023-24	176.36	22.07	154.29
மொத்தம்	465.49	61.34	404.15

மாநில அரசால் விடுவிக்கப்பட வேண்டிய 1.50 சதவீத வட்டி மானிய நிலுவைத் தொகை கால்நடை பராமரிப்பு மற்றும் மூலதனக்கடன் விவரம் பின்வருமாறு

(ரூபாய் கோடியில்)

வருடம்	கோரப்பட்ட தொகை	விடுவிக்கப்பட்ட தொகை	நிலுவைத் தொகை
2023-24	30.67	3.54	27.13
மொத்தம்	30.67	3.54	27.13

தமிழக அரசின் 7 சதவீத வட்டி உட்கைத் தொகைத் திட்டம் (பயிர்கடன், கால்நடை பராமரிப்பு மற்றும் மூலதனக் கடன்)

தமிழக அரசு ஆணை எண்.94, கூட்டுறவு, உணவு மற்றும் நுகர்வோர் பாதுகாப்புத் துறை நாள் 31.07.2009 வாயிலாக, 2009-10ஆம் ஆண்டில் ஒப்பளிக்கப்பட்டு வழங்கப்பட்ட கூட்டுறவு சங்கங்களில் பயிர்க் கடன்களை உரிய காலத்தில் திருப்பிச் செலுத்தும் விவசாயிகளிடம், அப்பயிர் கடன்களுக்கு வட்டி ஏதும் வசூலிக்கப்பட மாட்டாது என்று ஆணையிட்டது. தமிழ்நாடு அரசு சம்மந்தப்பட்ட தொடக்க வேளாண்மைக் கூட்டுறவு கடன் சங்கங்களுக்கு விவசாயிகளின் சார்பாக இத்தொகையினை வழங்குகிறது.

தமிழக அரசின் இக்கொள்கை 2024-25ஆம் ஆண்டிலும் தொடர்ந்து நீட்டிக்கப்பட்டது. அதன்படி, 2024-25ஆம் ஆண்டில் தமிழ்நாடு அரசு மொத்தம் தொகை ரூ.30.18 கோடியினை 7% வட்டி மானியமாக வழங்கியுள்ளது. தொகை ரூ.30.18 கோடி 31.03.2025 அன்று பெறப்பட்டு 31.03.2025 தேதியில் மாவட்ட மத்திய கூட்டுறவு வங்கிக்கு பகிர்ந்து அளிக்கப்பட்டது.

மாநில அரசால் விடுவிக்கப்பட வேண்டிய 7 சதவீத வட்டி ஊக்க நிலுவைத் தொகை விவரம் பின்வருமாறு.

(ரூபாய் கோடியில்)

வருடம்	கோரப்பட்ட தொகை	பெறப்பட்ட தொகை	நிலுவைத் தொகை
2021-22	525.78	297.18	228.60
2022-23	687.30	33.24	654.06
2023-24	49.49	0.00	49.49
மொத்தம்	1262.57	330.42	932.15

மாநில அரசால் விடுவிக்கப்பட வேண்டிய 7 சதவீத வட்டி ஊக்க நிலுவைத் தொகை கால்நடை பராமரிப்பு மற்றும் மூலதனக்கடன் விவரம் பின்வருமாறு

(ரூபாய் கோடியில்)

வருடம்	கோரப்பட்ட தொகை	விடுவிக்கப்பட்ட தொகை	நிலுவைத் தொகை
2022-23	51.84	3.18	48.65
2023-24	8.22	0.11	8.11
மொத்தம்	60.05	3.29	56.76

விவசாயக் கூட்டுப் பொறுப்புக் குழுக்கள்

அறிக்கையாண்டில், 14556 கூட்டு பொறுப்புக் குழுக்களுக்கு ரூ.465.64 கோடி அளவிற்கு பயிர்க்கடன்கள் வழங்கப்பட்டன.

வேளாண்மை கடன் தள்ளுபடி திட்டம்-2021

தமிழ்நாடு அரசு அரசாணை எண்.15, நாள் 8.2.2021 வாயிலாக 31.1.2021 அன்று கூட்டுறவு வங்கிகளில் நிலுவையில் உள்ள 16,43,347 விவசாயிகளின் பயிர்க் கடன் ரூ.12,110.74 கோடியை தமிழ்நாடு அரசு தள்ளுபடி செய்து ஆணை வெளியிட்டுள்ளது. இதன்படி இத்திட்டத்தினை செயல்படுத்த தேவையான நிதி மாநில அரசால் கூட்டுறவு வங்கிகளுக்கு வழங்கப்படும்.

தமிழ்நாடு அரசு அரசாணை எண்.16, நாள் 8.2.2021 வாயிலாக வேளாண்மை கடன் தள்ளுபடித் திட்டம் 2021 செயல்படுத்துவதற்கான வழிகாட்டு நெறிமுறைகளை அறிவித்துள்ளது.

கூட்டுறவுச் சங்கங்களின் பதிவாளர் தனது சுற்றறிக்கை எண்.01/2021 (ந.க.எண்.6666/2021 வேகதி2), நாள் 8.2.2021 வாயிலாக வேளாண்மை கடன் தள்ளுபடித் திட்டம் 2021 செயல்படுத்துவதற்கான வழிகாட்டு நெறிமுறைகள் வெளியிடப்பட்டுள்ளது.

வேளாண்மை கடன் தள்ளுபடி திட்டம்-2021 விவரம்

(ரூபாய் கோடியில்)

நிறுவனம்	விவசாயிகளின் எண்ணிக்கை	கடன் தள்ளுபடி தொகை
தொ.வே.கூ.க.ச	16,43,347	12,110.74

2021 பயிர்க் கடன் தள்ளுபடியில் கீழ்க்காணும் நிறுவனங்களுக்கு தமிழ்நாடு அரசால் விடுவிக்கப்பட வேண்டிய தொகை விவரம் பின்வருமாறு

(ரூபாய் கோடியில்)

வ.எண்	நிறுவனம்	கடன் தள்ளுபடி தொகை பங்கீடு
1.	நபார்டு வங்கி	4,200.00
2.	தலைமைக் கூட்டுறவு வங்கி	2,736.74
3.	மா.ம.கூ.வ./தொ.வே.கூ.க.ச.	5,174.00
	மொத்தம்	12,110.74

கூட்டுறவு வங்கிகளுக்கு செலுத்தப்பட வேண்டிய தொகை 4 ஆண்டு தவணைகளில் 7 சதவீத வட்டியுடன் கீழ்க்காணும் விவரங்களின்படி திருப்பி அளிக்கப்படும்.

பயிர்க் கடன் தள்ளுபடி 2021

(ரூபாய் கோடியில்)

ஆண்டு	கூட்டுறவு வங்கிகளின் பங்கு			மாநில தலைமை கூட்டுறவு வங்கியின் பங்கு		
	அசல்	வட்டி	மொத்தம்	அசல்	வட்டி	மொத்தம்
2021-22	0.00	553.75	553.75	0.00	191.57	191.57
2022-23	1,977.68	491.19	2,468.87	684.19	169.92	849.11
2023-24	1,977.68	385.35	2,363.03	684.19	143.68	827.87

2024-25	1,977.68	276.88	2,254.56	684.19	95.79	779.98
2025-26	1,977.68	138.44	2,116.12	684.19	47.89	732.08
மொத்தம்	7,910.72	1,845.61	9,756.33	2,736.76	648.85	3,380.61

தமிழ்நாடு அரசு அரசாணை எண்.41, கூட்டுறவு, உணவு மற்றும் நுகர்வோர் பாதுகாப்புத் துறை நாள் 19.5.2021ன் வாயிலாக 2021-22ஆம் ஆண்டில் நபார்டு வங்கிக்கு செலுத்தப்பட வேண்டிய அசல் மற்றும் வட்டித் தொகையான ரூ.4,250.20 கோடி மற்றும் கூட்டுறவு வங்கிகளுக்கு 2021-22ஆம் ஆண்டிற்கு அளிக்கப்பட வேண்டிய 7 சதவீத வட்டித் தொகையான தொகை ரூ.553.75 கோடி ஆக மொத்தம் தொகை ரூ.4,803.95 கோடியினை விடுவிக்கப்பட்டுள்ளது.

பயிர்க்கடன் தள்ளுபடி திட்டம் 2021 - முதல் தவணை வட்டி விடுவிக்கப்பட்டது அரசாணை (நிலை) எண்.41 கூட்டுறவு, உணவு மற்றும் நுகர்வோர் பாதுகாப்பு (சிசி1)த் துறை நாள்.19.05.2021

(ரூபாய் கோடியில்)

வ.எண்	மத்திய கூட்டுறவு வங்கி	பயிர்க்கடன் தள்ளுபடி 2021	முதல் வருட வட்டி தவணை		
		தள்ளுபடி தொகை	நபார்டு மற்றும் மாநில தலைமை கூட்டுறவு வங்கியின் பங்கு	மாவட்ட மத்திய கூட்டுறவு வங்கியின் பங்கு	வட்டி தொகை
1	கோயம்புத்தூர்	657.99	360	293.94	20.86
2	கடலூர்	592.45	331.5	257.42	18.27
3	தருமபுரி	699.62	356	338.92	24.05
4	திண்டுக்கல்	540.81	289	248.41	17.62
5	ஈரோடு	1,042.53	530	505.44	35.88
6	காஞ்சிபுரம்	456.74	260.5	193.63	13.74
7	கன்னியாகுமரி	396.62	251	143.73	10.19
8	கும்பகோணம்	698.76	428.3	266.8	18.93
9	மதுரை	435.3	224.9	207.59	14.73
10	நீலகிரி	225.97	137.5	87.39	6.19
11	புதுக்கோட்டை	218.92	153	65.16	4.61
12	இராமநாதபுரம்	101.54	35	65.77	4.66
13	சேலம்	1,356.03	827	521.7	37.03
14	சிவகங்கை	139.72	65.88	72.96	5.17
15	தஞ்சாவூர்	434.42	281	151.42	10.74

16	தூத்துக்குடி	174.23	103	70.39	4.99
17	திருச்சிராப்பள்ளி	1,329.16	760	561.27	39.84
18	திருநெல்வேலி	374.17	235	137.37	9.74
19	திருவண்ணாமலை	639.81	343	292.77	20.78
20	வேலூர்	594.87	291	299.73	21.27
21	விழுப்புரம்	815.21	453	357.25	25.35
22	விருதுநகர்	185.88	150.61	34.94	2.47
23	மாவட்ட மத்திய கூட்டுறவு வங்கியின் பங்கு	12,110.75	6,866.19	5,173.99	367.12
24	மாநில தலைமை கூட்டுறவு வங்கியின் பங்கு	-	-	2736.76	186.63
25	கூட்டுறவு வங்கிகளின் பங்கு	-	-	7910.75	553.75
	மொத்தம்	-	-	-	553.75

பயிர்க்கடன் தள்ளுபடி திட்டம் 2021 - முதலாமாண்டு தவணையில் அசல் 50 சதவீதமாக மற்றும் வட்டி நாட்களில் கணக்கீட்டு இரண்டு தவணையாக விடுவிக்கப்பட்டது

(ரூபாய் கோடியில்)

வ. எண்	மத்திய கூட்டுறவு வங்கி	G.O. NO.90 dt.04.08.2022		**G.O.No.33 dt 24.3.23	
		50% 1st Instalment (released on 22.08.2022)		Balance 50% (released on 29.3.2023)	
		50% அசல்	50% வட்டி	50% அசல்	50% வட்டி
1	கோயம்புத்தூர்	43.88	12.29	42.35	9.18
2	கடலூர்	38.43	10.76	38.43	8.33
3	தருமபுரி	50.59	14.17	50.59	10.97
4	திண்டுக்கல்	0.00	0.00	0.00	0.00
5	ஈரோடு	0.00	0.00	0.00	0.00
6	காஞ்சிபுரம்	28.90	8.09	28.90	6.26
7	கன்னியாகுமரி	21.45	6.01	21.45	4.65
8	கும்பகோணம்	39.82	11.15	39.82	8.63
9	மதுரை	30.99	8.68	30.99	6.72
10	நீலகிரி	0.00	0.00	0.00	0.00
11	புதுக்கோட்டை	9.73	2.72	9.73	2.11
12	இராமநாதபுரம்	9.82	2.75	9.82	2.13
13	சேலம்	77.87	21.81	77.87	16.88
14	சிவகங்கை	10.89	3.05	12.42	2.69

15	தஞ்சாவூர்	22.60	6.33	22.60	4.90
16	தூத்துக்குடி	10.51	2.94	10.51	2.28
17	திருச்சிராப்பள்ளி	83.78	23.46	83.78	18.16
18	திருநெல்வேலி	20.50	5.74	20.50	4.44
19	திருவண்ணாமலை	43.70	12.24	43.70	9.47
20	வேலூர்	44.74	12.53	44.74	9.70
21	விழுப்புரம்	53.33	14.93	53.33	11.55
22	விருதுநகர்	5.22	1.46	5.22	1.13
	மாவட்ட மத்திய கூட்டுறவு வங்கியின் பங்கு	646.75	181.09	646.75	140.16
	மாநில தலைமை கூட்டுறவு வங்கியின் பங்கு	342.09	95.79	342.09	74.13
	மொத்தம்	988.84	276.88	988.84	214.28

பயிர்க்கடன் தள்ளுபடி திட்டம் 2021 - இரண்டாம் ஆண்டு தவணையில் அசல் மற்றும் வட்டி நாட்களில் கணக்கீட்டு இரண்டு தவணையாக விடுவிக்கப்பட்டது

(ரூபாய் கோடியில்)

வ. எண்	மத்திய கூட்டுறவு வங்கி	G.O.No.96 dt 27.07.2023		G.O.No.165 dt 15.12.2023		G.O.No.40 dt 27.02.2024
		50% அசல்	வட்டி 122 நாட்கள்	50% அசல்	வட்டி 260 நாட்கள்	கூடுதல் அசல்
1	கோயம்புத்தூர்	24.00	1.94	36.74	9.16	18.38
2	கடலூர்	19.67	1.41	32.18	8.02	16.09
3	தருமபுரி	25.92	1.85	42.37	10.56	21.19
4	திண்டுக்கல்	93.15	19.79	31.05	7.74	15.53
5	ஈரோடு	189.54	40.25	63.18	15.75	31.60
6	காஞ்சிபுரம்	14.81	1.07	24.20	6.03	12.11
7	கன்னியாகுமரி	11.00	0.78	17.97	4.48	8.99
8	கும்பகோணம்	20.41	1.47	33.35	8.31	16.68
9	மதுரை	15.87	1.13	25.95	6.47	12.98
10	நீலகிரி	32.77	6.95	10.93	2.73	5.46
11	புதுக்கோட்டை	4.97	0.36	8.14	2.03	4.07
12	இராமநாதபுரம்	5.02	0.36	8.22	2.05	4.11
13	சேலம்	39.90	2.86	65.21	16.26	32.62
14	சிவகங்கை	4.05	0.07	9.12	2.28	10.00
15	தஞ்சாவூர்	11.58	0.83	18.93	4.72	9.47
16	தூத்துக்குடி	5.38	0.39	8.80	2.19	4.40

17	திருச்சிராப்பள்ளி	42.91	3.08	70.16	17.49	35.09
18	திருநெல்வேலி	10.51	0.76	17.17	4.28	8.59
19	திருவண்ணாமலை	22.39	1.62	36.60	9.12	18.30
20	வேலூர்	22.92	1.65	37.47	9.34	18.74
21	விழுப்புரம்	27.31	1.97	44.66	11.13	22.32
22	விருதுநகர்	2.66	0.19	4.37	1.10	2.18
	மாவட்ட மத்திய கூட்டுறவு வங்கியின் பங்கு	646.75	90.80	646.75	161.24	328.90
	மாநில தலைமை கூட்டுறவு வங்கியின் பங்கு	342.09	48.03	342.09	85.29	171.10
	மொத்தம்	988.84	138.83	988.84	246.53	500.00

பயிர்க்கடன் தள்ளுபடி திட்டம் 2021 - மூன்றாம் ஆண்டு தவணையில் அசல் மற்றும் வட்டி நாட்களில் கணக்கீட்டு விடுவிக் கப்பட்டது

(ரூபாய் கோடியில்)

வ. எண்	மத்திய கூட்டுறவு வங்கி	G.O.No.127 dt 23.10.2024		G.O.No.30 dt. 27.03.25
		100% Pri.	100% Int	மறு ஒதுக்கீடு
1	கோயம்புத்தூர்	73.48	9.00	9.3856
2	கடலூர்	64.36	7.88	27.9464
3	தருமபுரி	84.73	10.38	3.1671
4	திண்டுக்கல்	62.10	7.61	19.9523
5	ஈரோடு	126.36	15.48	54.8662
6	காஞ்சிபுரம்	48.41	5.93	15.5750
7	கன்னியாகுமரி	35.93	4.40	11.5626
8	கும்பகோணம்	66.70	8.17	21.4692
9	மதுரை	51.90	6.36	24.0000
10	நீலகிரி	21.85	2.68	9.4860
11	புதுக்கோட்டை	16.29	2.00	7.0000
12	இராமநாதபுரம்	16.44	2.01	5.2863
13	சேலம்	130.43	15.98	56.6293
14	சிவகங்கை	18.24	1.85	4.7682
15	தஞ்சாவூர்	37.85	4.64	12.1821
16	தூத்துக்குடி	17.60	2.16	7.6427
17	திருச்சிராப்பள்ளி	140.32	17.19	60.9265
18	திருநெல்வேலி	34.34	4.21	18.0000
19	திருவண்ணாமலை	73.19	8.97	31.7799
20	வேலூர்	74.93	9.18	32.5360

21	விழுப்புரம்		89.31	10.94	28.7415
22	விருதுநகர்		8.74	1.07	2.8081
	மாவட்ட கூட்டுறவு பங்கு	மத்திய வங்கியின்	1,293.50	158.07	465.7110
	மாநில கூட்டுறவு பங்கு	தலைமை வங்கியின்	684.17	54.78	281.0675
	மொத்தம்		1,977.67	212.84	746.7785

தொடக்கக் கூட்டுறவு வளர்ச்சி நிதி

மாநிலத்திலுள்ள தொடக்கக் கூட்டுறவு நிறுவனங்களை வலுப்படுத்தும் நோக்கில், 1990 ஆம் ஆண்டில் தொடக்கக் கூட்டுறவு வளர்ச்சி நிதி தலைமைக் கூட்டுறவு வங்கியால் உருவாக்கப்பட்டு பராமரிக்கப்பட்டு வருகிறது. நிகர இலாபம் ஈட்டும் மத்தியக் கூட்டுறவு வங்கிகள் மற்றும் தலைமைக் கூட்டுறவு வங்கி தங்களது நிகர இலாபத்தில் 5 சதவிகிதத்தை இந்த நிதிக்கு அளிக்க வேண்டும்.

2024-25 ஆம் ஆண்டில் இந்நிதியத்திலிருந்து கீழ்க்காணும் நோக்கங்களுக்காக விடுவிக்கப்பட்ட மொத்த தொகை விவரம் பின்வருமாறு.

(ரூபாய் இலட்சத்தில்)

வ. எண்	நோக்கம்	தொகை
1.	12% வட்டி மானியம் - மா.ம.கூ. வங்கிகள் தொ.வே.கூ.க. சங்கங்கள் பணியாளர்களுக்கு நிலுவையில் உள்ள ஊதியம் வழங்குவதற்காக வழங்கப்பட்ட மத்திய காலக் கடன்	56.55
2.	9% வட்டி மானியம் - மா.ம.கூ. வங்கிகள் தொ.வே.கூ.க. சங்கங்கள் விவசாய இடுபொருள் கொள்முதல்	268.25
3.	5% வட்டி மானியம் - மா.ம.கூ. வங்கிகள் தொ.வே.கூ.க. சங்கங்களுக்கு அளிக்கப்பட்ட சிறப்பு நகை காசுக் கடன்	304.08
	மொத்தம்	628.88

அறிக்கை ஆண்டில் இந்நிதியத்தில் பெறப்பட்ட தொகை, விடுவித்த தொகை மற்றும் நிலுவை உள்ள தொகை கீழே கொடுக்கப்பட்டுள்ளது.

(ரூபாய் இலட்சத்தில்)

1.4.2024 அன்றுள்ளபடி தொ.கூ.வ. நிதி கணக்கில் ஆரம்ப நிலுவை	5,314.68
2024-25 ஆம் ஆண்டில் இக்கணக்கில் பெற்ற வரவு	3,453.59
இக்கணக்கில் பல்வேறு வகையில் விடுவிக்கப்பட்ட தொகை	628.28
31.3.2025 அன்றுள்ளபடி இறுதி நிலுவை	8,139.99

தொடக்க வேளாண்மைக் கூட்டுறவு கடன் சங்கங்களின் வைப்புகளுக்கான பொறுப்புறுதித் திட்டம்

மாநிலத்திலுள்ள தொடக்க வேளாண்மைக் கூட்டுறவு கடன் சங்கங்களின் வைப்பீட்டாளர்களுக்கு நம்பிக்கையூட்டும் விதமாகவும், அச்சங்கங்கள் பொது மக்களிடமிருந்து வைப்பீடுகளைத் திரட்ட ஏதுவாகவும் 1992-93 ஆம் ஆண்டு இச்சங்கங்களுக்கான வைப்பீட்டு பொறுப்புறுதித் திட்டம் அறிமுகப்படுத்தப்பட்டது. அரசாணை எண்.139, கூட்டுறவு, உணவு மற்றும் நுகர்வோர் பாதுகாப்புத் துறை, நாள் 29.09.2010-ன்படி, தொடக்க வேளாண்மைக் கூட்டுறவுக் கடன் சங்கங்களின் ஆண்டு இறுதியிலிருக்கும் கால வைப்பீட்டுத் தொகையில் தொடக்க வேளாண்மைக் கூட்டுறவு கடன் சங்கங்கள், மத்தியக் கூட்டுறவு வங்கிகள் மற்றும் மாநிலக் கூட்டுறவு வங்கி, முறையே 0.15%, 0.10%, 0.05% என்ற விகிதத்தில் ஒவ்வொரு ஆண்டும் இந்நிதிக்குச் செலுத்த வேண்டும். இத்திட்டத்தின்படி கலைப்புக்குள்ளாகும் சங்கங்களின் வைப்பீட்டாளர்கள் ஒவ்வொருவரும் இந்நிதியத்திலிருந்து அதிகபட்சமாக ரூ.10,00,000 வரை திரும்பப் பெறலாம். அறிக்கையாண்டில் இந்நிதியில் பெறப்பட்ட தொகை, விடுவித்த தொகை மற்றும் நிலுவை உள்ள தொகை கீழே கொடுக்கப்பட்டுள்ளது.

(ரூபாய் இலட்சத்தில்)

1.4.2024 அன்றுள்ளபடி ஆரம்ப நிலுவை	42346.99
அறிக்கை ஆண்டில் இந்நிதிக்கு பெறப்பட்ட தொகை	5630.03
அறிக்கை ஆண்டில் இந்நிதியிலிருந்து விடுவிக்கப்பட்ட தொகை	20627.01
31.3.2025 அன்றுள்ளபடி இறுதி நிலுவை	27350.01

விலை கட்டுப்பாட்டு நிதியம்

தமிழ்நாடு அரசு தனது அரசாணை (நிலை) எண். 97, கூட்டுறவு, உணவு மற்றும் நுகர்வோர் பாதுகாப்புத் துறை (மு.1) நாள் 01.01.2011ன்படி, ரூ.50 கோடி பங்களிப்புடன் "விலை கட்டுப்பாட்டு நிதியம்" ஏற்படுத்தியது. வெளிச்சந்தையில் விளைபொருட்களின் அபரிமிதமான விலை உயர்வை கட்டுப்படுத்த, கூட்டுறவுகள் நேரடியாக கொள்முதல் செய்து, அவற்றினை கூட்டுறவு விற்பனை நிலையங்கள் மூலம் கொள்முதல் விலைக்கு பொது மக்களுக்கு விற்பனை செய்ய, வட்டியில்லா நிதியுதவி செய்வதற்காக ஏற்படுத்தப்பட்டது. தமிழக அரசு அரசாணை எண்.15, நாள் 29.1.2018 வாயிலாக கூடுதலாக ரூ.10 கோடியினை இந்நிதியத்திற்கு விடுவித்ததன் காரணமாக விலை கட்டுப்பாட்டு நிதியம் ரூ.50 கோடியிலிருந்து ரூ.60 கோடியாக அதிகரித்தது. தமிழக அரசு இந்த நிதியத்தின் நிதி பராமரிப்பாளராக நமது வங்கியை தேர்வு செய்துள்ளது. நமது வங்கி 24.1.2012 முதல் இந்த நிதியை பராமரித்து வருகிறது.

2024-25ஆம் ஆண்டில் இந்த நிதியத்தின் செயல்பாடுகள் விவரம் பின்வருமாறு:

(ரூபாய் இலட்சத்தில்)

விவரம்	தொகை
1.4.2024 அன்றுள்ளபடி ஆரம்ப நிலுவை	7238.27
நிதியத்திற்கு திரும்பச் செலுத்தப்பட்ட தொகை	613.20
நிதியத்திலிருந்து விடுவிக்கப்பட்ட தொகை	0.17
31.3.2025 அன்றுள்ளபடி இறுதி நிலுவை	7851.30

பயிர் காப்பீட்டு அடிப்படை நிதியம் (CICF)

விவசாயிகள் புயல் வெள்ளம், வறட்சி போன்ற இயற்கை பாதிப்பு சீற்றங்கள் ஏற்படும் போதும் பூச்சி மற்றும் நோயினால் பயிர் சேதம் ஏற்படும் விவசாயிகளுக்கு புதிய காப்பீடு அளிக்கப்பட வேண்டுமென்ற நோக்கத்தோடு மத்திய அரசு "பிரதம மந்திரி பசல் பீமா யோஜனா" (Pradhan Mantri Fasal Bima Yojana) என்ற புதிய வேளாண்மை காப்பீட்டுத் திட்டத்தினை 13.1.2016 அன்று அறிமுகப்படுத்தியது. இத்திட்டம் குறுவை பருவம் 2016 முதல் செயல்பாட்டில் உள்ளது.

தமிழ்நாடு அரசு தனது அரசாணை எண்.141 கூட்டுறவு, உணவு மற்றும் நுகர்வோர் பாதுகாப்புத் (சிஜி1) துறை நாள் 30.12.2021 வாயிலாக "பயிர்காப்பீட்டு அடிப்படை நிதியம்" ஒன்றை உருவாக்கிவரும் அந்நிதியத்திற்கு 2019-20 ஆண்டு முதல் மாவட்ட மத்தியக் கூட்டுறவு வங்கிகள் ஈட்டும் நிகர லாபத்திலிருந்து ஒரு சதவீதம் வழங்க வேண்டும் என்றும் தெரியப்படுத்தினர். இதன் முதல் கட்டமாக தமிழக அரசு ரூ. 3.00 கோடியை இந்நிதியத்திற்கு வழங்கியுள்ளது.

2024-25ஆம் ஆண்டில் இந்த நிதியத்தின் செயல்பாடுகள் விவரம் பின்வருமாறு:

(ரூபாய் இலட்சத்தில்)

விவரம்	தொகை
1.4.2024 அன்றுள்ளபடி ஆரம்ப நிலுவை	341.34
நிதியத்திற்கு திரும்பச் செலுத்தப்பட்ட தொகை	333.52
நிதியத்திலிருந்து விடுவிக்கப்பட்ட தொகை	39.00
31.3.2025 அன்றுள்ளபடி இறுதி நிலுவை	635.86

விவசாயக் கடன் (நிலை நிறுத்தும்) நிதி (தலைமைக் கூட்டுறவு வங்கி)

தமிழ்நாடு அரசின் அரசாணை GO (Ms.) No. 501 கூட்டுறவு, உணவு, நுகர்வோர் பாதுகாப்புத் துறை நாள் 08.11.1975ன்படி, குறிப்பிடப்பட்டுள்ள விதிகளின்படி தமிழக அரசு விவசாயக் கடன் (நிலை நிறுத்தும்) நிதியினை நமது வங்கி நிர்வகிக்க அனுமதியளித்துள்ளது.

31.3.2025 அன்று விவசாயக் கடன் நிலைநிறுத்த நிதி கணக்கில் உள்ள தொகை ரூ.39,467.98 இலட்சமாகும்.

(ரூபாய் இலட்சத்தில்)

விவரம்	தொகை
1.4.2024 அன்றுள்ளபடி ஆரம்ப நிலுவை	36,443.82
நடப்பாண்டில் நிதியத்திற்கு செலுத்தப்பட்ட தொகை	3,024.16
நிதியத்திலிருந்து பயன்படுத்தப்பட்ட தொகை	0.00
31.3.2025 அன்றுள்ளபடி இறுதி நிலுவை	39,467.98

விவசாயக்கடன் (நிலைநிறுத்தம்) நிதிக்கான முதலீடுகள் (மத்திய கூட்டுறவு வங்கிகள்)

தலைமை வங்கியானது மத்திய கூட்டுறவு வங்கிகளின் நிலை வைப்பீடுகளுக்கு, வாடிக்கையாளர்களுக்கு வழங்கும் மிக அதிகபட்ச வட்டி வீதத்தில், இவ்வைப்பீடுகளுக்கு வட்டி வழங்குகிறது. விவசாயக் கடன் (நிலை நிறுத்தம்) நிதி தொடர்பாக மத்தியக் கூட்டுறவு வங்கிகளின் முதலீட்டு விவரங்கள் பின்வருமாறு.

(ரூபாய் இலட்சத்தில்)

விவரம்	தொகை
1.4.2024 அன்றுள்ளபடி ஆரம்ப நிலுவை	60,920.08
நடப்பாண்டில் நிதியத்திற்கு செலுத்தப்பட்ட தொகை	5,707.12
நிதியத்திலிருந்து பயன்படுத்தப்பட்ட தொகை	0.00
31.3.2025 அன்றுள்ளபடி இறுதி நிலுவை	66,627.20

மத்தியக் கூட்டுறவு வங்கிகளின் ஒதுக்கீடு நிதி

சட்டபூர்வ தேவைக்காகவும், முதலீட்டின் மீது நல்ல வருவாய் ஈட்டப்படவும், அனைத்து மத்தியக் கூட்டுறவு வங்கிகளும், நமது வங்கியில் தங்களது ஒதுக்கீட்டு நிதியினை முதலீடு செய்துள்ளன. இதனுடன், தமிழ்நாடு கூட்டுறவு வீட்டு வசதி இணையம், தமிழ்நாடு கூட்டுறவு விற்பனை இணையம் போன்ற மாநில அளவிலான இணையங்களின் ஒதுக்கீட்டு நிதிகளும் உங்களது வங்கியில் முதலீடு செய்யப்பட்டுள்ளன. ஒதுக்கீட்டு நிதி முதலீடுகளுக்கு, தலைமை வங்கியானது, வாடிக்கையாளர்களின் வைப்பீடுகளுக்கு வழங்கும் அதிகபட்ச வட்டி வீதத்தை வழங்குகின்றது. அறிக்கை ஆண்டில் மத்தியக் கூட்டுறவு வங்கிகள் மற்றும் தலைமைக் கூட்டுறவு நிறுவனங்களின் ஒதுக்கீட்டு நிதி விவரங்கள் பின்வரும் அட்டவணையில் கொடுக்கப்பட்டுள்ளன.

(ரூபாய் இலட்சத்தில்)

1.4.2024 அன்றுள்ளபடி முதலீடுகள்	95,527.78
31.3.2025 அன்றுள்ளபடி முதலீடுகள்	1,04,008.42
வளர்ச்சி விகிதம்	8.87%

உணவுக் கடன் கூட்டிணைப்பு

இந்திய உணவுக் கழக கடன் கூட்டிணைப்பில் நமது வங்கி தொடர்ந்து உறுப்பினராக உள்ளது. நமது வங்கியின் பங்களிப்பு ரூ.3000.00 கோடியாக இருந்தது. 2024 -25 ஆம் நிதி ஆண்டில் நமது வங்கி இந்திய உணவுக் கழக கடன் கூட்டிணைப்பில் முதலீடு ஏதுவும் செய்யப்படவில்லை. தற்போது நமது வங்கியின் பங்களிப்பு ரூ.3000 கோடியாக தொடர்ந்துள்ளது.

குறுகிய கால நெசவாளர் கடன்கள்

நெசவாளர் கூட்டுறவு சங்கங்களுக்கு தேசிய வங்கியின் மறுநிதிக் கொள்கை - 2024 - 25

தேசிய வங்கி, தனது கடிதம் எண். NB.DoR-Policy(weavers)/677/a-7(P)/2022-23 {circular no.168/DoR-60/2022} நாள்.08.08.2022, வாயிலாக 2022-23 ஆம் ஆண்டிற்கான நிதியுதவிக் கொள்கையை அறிவித்துள்ளது. அதன் அடிப்படையிலேயே உங்களது வங்கி, தொடக்க நெசவாளர் கூட்டுறவு சங்கங்களுக்கு நிதியுதவி செய்ய ஏதுவாக, மத்தியக் கூட்டுறவு வங்கிகள் மற்றும் கோ-ஆப்டெக்ஸ் நிறுவனத்திற்கு நடைமுறை மூலதன கடன் வரம்புகளை 2024-25 ஆண்டிற்கும் அனுமதித்து வழங்கியுள்ளது.

2024-25 ஆம் ஆண்டிற்கான நெசவாளர் நிதியுதவி திட்டத்தின்கீழ் தொடக்க நெசவாளர் கூட்டுறவு சங்கங்கள் சார்பில் மத்தியக் கூட்டுறவு வங்கிகளுக்கு அனுமதி அளிக்கப்பட்ட கடன் வரம்புகள்

2024-25 ஆம் ஆண்டில் தொடக்க நெசவாளர் கூட்டுறவுச் சங்கங்களின் கைத்தறி மற்றும் விசைத்தறி நெசவுத் தொழிலுக்கு (உற்பத்தி மற்றும் விற்பனைக்காக) 6 மத்தியக் கூட்டுறவு வங்கிகளுக்கு ரூ.112.81 கோடி மறுநிதி கடன் வரம்பாக உங்களது வங்கி தனது சொந்த நிதியிலிருந்து அளித்துள்ளது.

மாவட்ட மத்தியக் கூட்டுறவு வங்கிகளுக்கு அளிக்கப்பட்ட காசுக் கடன் வரம்பின் மீதான செயல்பாடுகளின் விவரம்

2024-25 ஆம் ஆண்டிற்கான மத்தியக் கூட்டுறவு வங்கிகளின் நெசவாளர் கடன் வரம்புகள் மற்றும் செயல்பாடுகள் பற்றிய விவரங்கள் பின்வரும் அட்டவணையில் கொடுக்கப்பட்டுள்ளன.

வ.எண்	விவரம்	(ரூபாய் கோடியில்)
1.	2024-25 ஆம் ஆண்டிற்கான காசுக் கடன் வரம்பு	301.70
2.	31.03.2024-ல் மத்தியக் கூட்டுறவு வங்கிகளின் நிலுவை	61.04
3.	2024-25 ஆம் ஆண்டில் மத்தியக் கூட்டுறவு வங்கிகளுக்கு வழங்கிய வரைதல்கள்	112.81
4.	2024-25 ஆம் ஆண்டில் மத்தியக் கூட்டுறவு வங்கிகள் திருப்பிச் செலுத்திய தொகை	103.54
5.	31.03.2025-ல் மத்தியக் கூட்டுறவு வங்கிகளின் நிலுவை	70.31

சிறப்புத் திட்டங்களுக்கான நிதியுதவி - தறிக்கான கடன் வரம்புகள்

புதிய தறிகளின் சேர்க்கை, செயல்படாத தறிகளைச் செயல்பட வைத்தல், புதிய சங்கங்களுக்கு நிதியுதவி ஆகியவை அடங்கிய சிறப்புத் திட்டங்களுக்கு முதல் இரண்டு ஆண்டுகளுக்கான தறிவாரியான கடன் வரம்புகள் அளிக்கப்படுகின்றன.

2024-25 ஆம் ஆண்டிற்கான தறிவாரியான நிதியுதவி வரம்புகள் பின்வருமாறு:

வ. எண்.	துணிவகை	ஒரு தறிக்கு நிர்ணயிக்கப்பட்ட உச்ச வரம்பு (ரூ.)
1.	கைத்தறி - பருத்தி துணி	53,900.00
2.	கைத்தறி - சிறப்பு பருத்தி	58,300.00
3.	கைத்தறி - தூயப்பட்டு - தூய ஜரிகை	94,600.00
4.	கைத்தறி - தூயப்பட்டு - செயற்கை ஜரிகை	68,200.00
5.	கைத்தறி - பாலியெஸ்டர்	57,200.00
6.	விசைத்தறி	1,10,000.00
7.	பெடல் தறி	53,900.00

தமிழ்நாடு கைத்தறி நெசவாளர் கூட்டுறவுச் சங்கம் மற்றும் அதன் செயல்பாடுகளுக்கான நிதி வரம்புகள்

கோ-ஆப்டெக்ஸ் நிறுவனத்திற்கு 2024-25 ஆம் ஆண்டில் வழங்கப்பட்ட காசுக்கடன் வரம்புகளின் மீதான செயல்பாடுகள் பற்றிய விவரங்கள் கீழே கொடுக்கப்பட்டுள்ளன.

(ரூபாய் கோடியில்)

வ.எண்	விவரம்	கைத்தறி	விசைத்தறி	மொத்தம்
1.	2024-25 ஆம் ஆண்டில் அனுமதிக்கப்பட்ட கடன் வரம்பு	25.00	15.00	40.00
2.	31.03.2024 அன்று நிலுவை	-1.62	-0.04	-1.66
3.	2024-25 ஆம் ஆண்டு வழங்கப்பட்ட கடன்	722.48	104.29	826.77
4.	2024-25 ஆம் ஆண்டில் திருப்பிச் செலுத்திய தொகை	735.43	104.255	839.685
5.	31.03.2025 அன்று நிலுவை	-14.57	-0.005	-14.575

மத்திய மற்றும் நீண்ட காலக் கடன்கள்

முதலீட்டுக் கடன் நெறிமுறைகள்

தேசிய விவசாயம் மற்றும் ஊரக வளர்ச்சி வங்கியின் 2024-25 ஆம் ஆண்டிற்கான, கடன் வழங்கும் கொள்கையின்படி, கூட்டுறவு வங்கிகள் வழங்கிய மத்திய கால மற்றும் நீண்ட காலக் கடன்களுக்கு தேசிய விவசாயம் மற்றும் ஊரக வளர்ச்சி வங்கியிடமிருந்து மறுநிதியுதவி பெறுவதற்கான தகுதி, வங்கிகளின் தணிக்கை வகை, நிகர கடன் வசூல், இடர் நிறைந்த சொத்துகளின் மூலதன விகிதாச்சாரம் (CRAR) மற்றும் நிகர செயல்படாச் சொத்துக்கள் ஆகியவற்றின் அடிப்படையில் நிர்ணயிக்கப்பட்டது. இந்தத் தகுதிகள் பண்ணை சார்ந்த அல்லது பண்ணை சாராத தொழில்கள் மற்றும் அரசு மானியத் திட்டங்களுக்கும் பொருந்தும்.

நீண்டகால ஊரகக் கடன் நிதி:

விவசாயம் சார்ந்த நீண்டகால முதலீட்டுக் கடன்களை ஊக்குவிக்கும் வகையில், இந்திய அரசு, விவசாய நடவடிக்கைகளுக்காக சலுகை வட்டி விகிதத்தில், மாவட்ட மத்திய கூட்டுறவு வங்கிகள் மற்றும் கிராமிய வங்கிகளுக்கு உடனடி மறு நிதியுதவி வழங்கிட ஏதுவாக "நீண்டகால ஊரகக் கடன் நிதி" ஒன்றை அமைத்து தேசிய விவசாயம் மற்றும் ஊரக வளர்ச்சி வங்கி மூலம் செயல்படுத்தி வருகிறது.

2024-25 ஆம் ஆண்டில், உங்கள் வங்கியால் 19 மாவட்ட மத்தியக் கூட்டுறவு வங்கிகளுக்கு மத்திய/நீண்ட கால ஊரகக் கடன் மறுநிதி உதவியாக ரூ.161.42 கோடி வழங்கப்பட்டது.

முதலீட்டுக் கடன் திட்டங்களில் முன்னேற்றம்:

கடந்த ஐந்து ஆண்டுகளில் மாவட்ட மத்தியக் கூட்டுறவு வங்கிகளுக்கு வழங்கப்பட்ட மறுநிதியுதவி, தேசிய விவசாயம் மற்றும் ஊரக வளர்ச்சி வங்கியிடமிருந்து பெற்ற மறுநிதி மற்றும் கடன் நிலுவை ஆகியவை கீழ்க்கண்ட அட்டவணையில் கொடுக்கப்பட்டுள்ளன.

வ. எண்	விவரம்	2021-22	2022-23	2023-24	2024-25	2025-26 (20.06.2025 வரை)
1.	மாவட்ட மத்தியக் கூட்டுறவு வங்கிகளுக்கு அனுமதிக்கப்பட்ட மறுநிதியுதவி	386.21	459.56	922.55	1,664.04	51.28
2.	மாநில வங்கி அளவில் மாவட்ட மத்தியக் கூட்டுறவு வங்கிகளின் கடன் நிலுவை	1,501.98	1,437.12	1,639.10	2,413.61	2,461.91
3.	தேசிய விவசாயம் மற்றும் ஊரக வளர்ச்சி வங்கியிடமிருந்து மாநில வங்கி பெற்ற மறுநிதியுதவி	280.55	409.20	373.88	864.97	-

4.	மாநில வங்கி அளவில் தேசிய விவசாயம் மற்றும் ஊரக வளர்ச்சி வங்கியிடமிருந்து பெற்ற கடன்களின் நிலுவை	1201.53	1168.46	994.27	1367.32	1364.09
----	--	---------	---------	--------	---------	---------

மகளிர் மேம்பாட்டிற்கான கடன் மற்றும் மறுநிதியுதவி திட்டம்:

2022-23 ஆம் ஆண்டில் தேசிய விவசாயம் மற்றும் ஊரக வளர்ச்சி வங்கியின் சுற்றறிக்கை எண்.NB.MCID/843/DAY-NRLM(Policy)/2022-23 நாள்.26.08.2022-ன்படி, மகளிர் சுய உதவிக் குழுக்களுக்கு கூட்டுறவு வங்கிகள் வாயிலாக தேசிய ஊரக வாழ்வாதார திட்டத்தின் கீழ் அனைத்து மாவட்டங்களுக்கும் சலுகை வட்டியில் ரூ.5.00 இலட்சம் வரை கடன் வழங்க அனுமதிக்கப்பட்டுள்ளது.

2024-25 ஆம் ஆண்டில் உங்கள் வங்கியால் 20 மாவட்ட மத்தியக் கூட்டுறவு வங்கிகளுக்கு ரூ.703.64 கோடி மறுநிதி உதவியாக தேசிய ஊரக வாழ்வாதாரத் திட்டத்தின் கீழ் வழங்கப்பட்டது.

தேசிய மாற்றுத்திறனாளி நிதி மற்றும் மேம்பாட்டுக் கழகம் (NDFDC) மூலம் மாற்றுத் திறனாளிகளுக்கு சுயவேலை வாய்ப்புக் கடன் திட்டங்கள்:

உங்களது வங்கி, தேசிய மாற்றுத்திறனாளி நிதி மற்றும் மேம்பாட்டுக் கழகத்தின் தமிழ்நாடு மாநிலத்தின் முகமை அமைப்பாக 2002 ஆம் ஆண்டிலிருந்து செயல்பட்டு, மாவட்ட மத்திய கூட்டுறவு வங்கிகள் மாற்றுத்திறனாளிகளுக்கு வழங்கிய பல்வேறு வகைக் கடன்களுக்காக மறுநிதியுதவி வழங்கி வருகிறது.

கூட்டுறவுச் சங்கங்களின் பதிவாளர் அவர்களால், 2024-25 ஆம் ஆண்டில் கூட்டுறவு வங்கிகள் மூலமாக மாற்றுத்திறனாளிகளுக்கு வழங்கப்பட வேண்டிய கடன் இலக்காக ரூ.113.00 கோடி நிர்ணயம் செய்யப்பட்டது.

2024-25 ஆம் ஆண்டில் ரூ.52.08 கோடி மறுநிதியுதவியாக 23 மாவட்ட மத்தியக் கூட்டுறவு வங்கிகளுக்கு வழங்கப்பட்டுள்ளது. இத்திட்டப் பயன்பாட்டினை ஊக்குவிக்கும் பொருட்டு, கடன்களை உரிய நேரத்தில் திருப்பிச் செலுத்தும் மாற்றுத்திறனாளிகளின் வட்டிச் சுமையை குறைக்கும் நோக்கத்துடன், 2011-12 முதல் அவர்கள் செலுத்த வேண்டிய வட்டியை தமிழ்நாடு அரசே ஏற்றுக் கொண்டுள்ளது. இதன் மூலம் தமிழ்நாடு அரசு வட்டி மானியமாக 2011-12 மற்றும் 2012-13 ஆம் ஆண்டுகளுக்கு தலா ரூ.90 இலட்சமும், 2013-14 மற்றும் 2014-15 ஆம் ஆண்டுகளுக்கு தலா ரூ.100 இலட்சமும், 2015-16 மற்றும் 2016-17 ஆம் ஆண்டுகளுக்கு தலா ரூ.50 இலட்சமும் மற்றும் 2017-18 ஆம் ஆண்டிற்கு ரூ.200.00 இலட்சம், 2018-2019 ஆம் ஆண்டிற்கு 235.00 இலட்சமும், தமிழ்நாடு மாநில தலைமைக் கூட்டுறவு வங்கிக்கு வழங்கியுள்ளது.

வேளாண் சாராக் கடன்கள்

காசுக் கடன் வரம்புகள்

வேளாண் சாராக் கடன்களுக்காக மத்தியக் கூட்டுறவு வங்கிகளுக்கு மறுநிதியுதவி கடன் வரம்புகளாக, நமது வங்கி 31.03.2025 வரை ரூ.10,742.45 கோடியை அனுமதித்தது. இதில் 31.03.2025-ல் நிலுவையாக இருந்த தொகை ரூ.7,769.82 கோடியாகும்.

2024-25 ஆம் சர்க்கரைப் பருவ காலத்தில், சர்க்கரை ஆலைகளின் நடைமுறை மூலதன காசுக் கடன் வரம்புகளாக ரூ.195.95 கோடியை நமது வங்கி அனுமதித்திருந்தது. இந்த காசுக்கடனில் 31.03.2025-ல் ரூ.28.64 கோடி நிலுவை உள்ளது. உற்பத்தியான சர்க்கரையை உடனடியாக விற்பனை செய்யாததாலும், தமிழ்நாடு அரசிடமிருந்து வழிவகை நிதியுதவி கிடைக்காததாலும், சர்க்கரை ஆலைகள், அனுமதிக்கப்பட்ட காசுக்கடன் வரம்பை குறைந்த அளவே பயன்படுத்தின.

பின்வரும் அட்டவணையில் ஆண்டுவாரியாக அனுமதிக்கப்பட்ட காசுக் கடன் வரம்புகள், அதன் நோக்கங்கள், நிலுவைகள் முதலியன பட்டியலிடப்பட்டுள்ளன.

(ரூபாய் கோடியில்)

பயன்பாடு	அனுமதிக்கப்பட்ட வரம்பு		நிலுவை	
	2024	2025	31.03.2024	31.03.2025
பணியாளர் கூட்டுறவு சங்கங்கள்	2590.00	2880.00	640.50	1174.00
நகைக்கடன் - (தொடக்க வேளாண்மை கூட்டுறவுக் கடன் சங்கம்)	3150.00	3790.00	1801.50	4250.90
நகைக் கடன் - (மத்தியக் கூட்டுறவு வங்கிக் கிளைகள்)	2270.00	3515.00	417.50	2169.38
சிறப்பு நகைக் கடன் - (தொடக்க வேளாண்மை கூட்டுறவுக் கடன் சங்கம்)	366.00	361.50	149.70	146.90
மொத்தம்	8376.00	10546.50	3009.20	7741.18
சர்க்கரை ஆலைகளுக்கான கூட்டிணைப்பு காசுக்கடன்	195.95	195.95	83.83	28.64
ஆக மொத்தம்	8571.95	10742.45	3093.03	7769.82

நலிவடைந்த தொடக்க வேளாண்மைக் கூட்டுறவு கடன் சங்கங்களுக்கு சிறப்பு நகைக்கடன் வழங்குதல்

தொடக்க வேளாண்மைக் கூட்டுறவு கடன் சங்கங்களில் ரூ.3.00 கோடிக்கு கீழ் கடன் நிலுவை உள்ள நலிவடைந்த கூட்டுறவு கடன் சங்கங்களுக்கு, அச்சங்கங்களின் வாழ்வாதாரத்தை உயர்த்தும் வகையில் குறைந்த வட்டியில் சிறப்பு நகைக் காசுக்கடன் அதிகபட்சமாக ரூ.50.00 இலட்சம் வரை வழங்க நம் வங்கியால் முடிவு செய்து இத்திட்டம் செயல்படுத்தப்பட்டு வந்தது.

இத்திட்டத்திற்கான வட்டி வீதம்

வ. எண்	மாநிலத் தலைமை வங்கியிடமிருந்து மாவட்ட மத்திய கூட்டுறவு வங்கிக்கு	மத்திய கூட்டுறவு வங்கியிடமிருந்து தொடக்க வேளாண்மை கூட்டுறவு கடன் சங்கத்திற்கு	தொடக்க வேளாண்மை கூட்டுறவு கடன் சங்கத்தின் பயனாளிகள்
1.	6.00%	6.5%	தொடக்க வேளாண்மை கூட்டுறவு கடன் சங்கம் நிர்ணயிக்கலாம். (மாநில தொழில்நுட்ப குழு நிர்ணயம் செய்யும் அதிகபட்ச வட்டிக்கு மிகாமல் 12%)

இத்திட்டத்தின் மூலம் 2024-25 ஆம் நிதியாண்டில் 732 தொடக்க வேளாண்மை கூட்டுறவு கடன் சங்கங்களுக்கு ரூ.361.50 கோடி கடன் வரம்பு அனுமதிக்கப்பட்டு 31.03.2025-ன்படி ரூ.146.90 கோடி நிலுவையில் உள்ளது.

தொடக்க வேளாண்மை கூட்டுறவு கடன் சங்கங்களை பல்நோக்கு சேவை மையங்களாக மாற்றுதல் (PACS as MSC)

தொடக்க வேளாண்மை கூட்டுறவு கடன் சங்கங்களை பல்நோக்கு சேவை மையங்களாக மாற்ற தேசிய வங்கியின் நிதியுதவியுடன் அறுவடைக்கு பிந்தைய மேலாண்மை பணிகளுக்கு வேளாண்மை உட்கட்டமைப்பு நிதித் திட்டம் செயல்படுத்தப்பட்டு வருகிறது.

இத்திட்டத்தின் கீழ் கடந்த 2024-25 நிதியாண்டில் நமது வங்கி தொடக்க வேளாண்மை கூட்டுறவு கடன் சங்கங்களுக்கு மாவட்ட மத்திய கூட்டுறவு வங்கிகள் மூலமாக ரூ.390.71 கோடி நிதியுதவி வழங்கி அதில் ரூ.310.07 கோடி தேசிய வங்கியிடமிருந்து மறுநிதியுதவி பெற்றுள்ளது.

தமிழ்நாடு நுகர்பொருள் வாணிப கழகத்திற்கு குறுகிய காலக் கடன் வழங்குதல்

தமிழ்நாடு நுகர்பொருள் வாணிப கழகத்தின் வேண்டுகோளின்படியும், அரசு அளித்த உத்தரவாதத்தின்படியும், நெல் கொள்முதல் செய்வதற்கும் மற்றும் நடைமுறை மூலதன தேவைக்காக நமது வங்கி ரூ.1,300 கோடி ஓராண்டிற்கு குறுகிய காலக் கடனாக வழங்கியுள்ளது. இந்தக் கடனுக்கான வட்டி முறையாக மாநீர்தோறும் பெறப்படுகிறது.

வங்கியின் பொறுப்புறுதி

நமது வங்கி, வங்கி பொறுப்புறுதியை வாடிக்கையாளர்கள் மற்றும் மத்தியக் கூட்டுறவு வங்கிகளுக்கு வைப்பீட்டுத் தொகைக்கான பிணையத்தின் அடிப்படையில் வழங்கி வருகிறது. 31.03.2025 அன்று இதில் நிலுவை தொகையாக ரூ.3.04 கோடி உள்ளது.

நிரந்தர மிகைப்பற்று

நமது வங்கி, நிரந்தர மிகைப்பற்று உச்ச வரம்பினை அனைத்து மத்தியக் கூட்டுறவு வங்கிகளுக்கும் வைப்பீட்டு தொகை அடிப்படையில் வழங்கி வருகிறது. 31.03.2025 அன்று இதில் நிரந்தர மிகைப்பற்று உச்ச வரம்பு தொகை ரூ.331.57 கோடியாக உள்ளது. இதில் ரூ.287.30 கோடி 31.03.2025 அன்று நிலுவையில் உள்ளது.

நூற்பாலைகளுக்கான தவணைக் கடன்கள்

பழைய இயந்திரங்களின் உபயோகம், உற்பத்திக் குறைவு, மூலப் பொருட்களின் விலையேற்றம், ஜவுளித்துறையின் வீழ்ச்சி ஆகியவற்றின் விளைவுகளால் தமிழ்நாட்டில் 13 கூட்டுறவு நூற்பாலைகள் 1997-98 முதல் 2003-04 வரையிலான காலகட்டத்தில் செயலிழந்து முடங்கின. தற்போது கீழ்க்கண்ட 5 கூட்டுறவு நூற்பாலைகளே செயல்பட்டு வருகின்றன.

அ. அண்ணா கூட்டுறவு நூற்பாலை, ஆண்டிபட்டி, தேனி மாவட்டம்.

ஆ. பாரதி கூட்டுறவு நூற்பாலை, எட்டையபுரம், தூத்துக்குடி மாவட்டம்.

இ. கன்னியாகுமரி மாவட்ட கூட்டுறவு நூற்பாலை, ஆரல்வாய்மொழி, கன்னியாகுமரி மாவட்டம்.

ஈ. கிருஷ்ணகிரி கூட்டுறவு நூற்பாலை, உளத்தங்கரை, கிருஷ்ணகிரி மாவட்டம்.

உ. புதுக்கோட்டை கூட்டுறவு நூற்பாலை, அறந்தாங்கி, புதுக்கோட்டை மாவட்டம்.

மேற்கண்ட ஐந்து கூட்டுறவு நூற்பாலைகளை நவீனமயமாக்கும் பொருட்டு ரூ.147.21 கோடி அளவில், தென்னிந்திய ஜவுளி ஆராய்ச்சி சங்கத்தால் உரிய திட்டங்கள் தயாரிக்கப்பட்டு அவை தேசிய கூட்டுறவு வளர்ச்சிக் கழகத்திடமிருந்து (NCDC) நிதியுதவி பெற்று அப்பணிகள் முடிந்துள்ளன. தற்போது அவை வணிக ரீதியாக இயங்கி வருகிறது.

ஏற்கனவே செயலற்று இருந்த இராமநாதபுரம் கூட்டுறவு நூற்பாலையும் நவீன முறையில் புதுப்பிக்கப்பட்டு வணிக ரீதியாக இயங்கி வருகிறது. எனினும், அறிக்கை ஆண்டில் நூற்பாலைகளுக்கு புதிய கடன் வரம்புகள் எதுவும் அளிக்கப்படவில்லை. தேசிய வங்கியின் கடன் கண்காணிப்பு ஏற்பாட்டின்படி, எதிர்மறை நிகர மதிப்பு கொண்ட நிறுவனங்கள் கடன் பெற அரசு உத்தரவாதம் பெற்றுத் தர வேண்டும். கூட்டுறவு நூற்பாலைகளிடமிருந்தும் ஏனைய கூட்டுறவு நிறுவனங்களிடமிருந்தும், தனி நபர்களிடமிருந்தும் வர வேண்டிய நிலுவைத் தொகைகள் கீழே உள்ள பட்டியலில் தரப்பட்டுள்ளன.

(ரூபாய் இலட்சத்தில்)

வ.எண்	கூட்டுறவு நூற்பாஸையின் பெயர்	நிலுவை	
		31.03.2024	31.03.2025
1	தருமபுரி CSM	1.04	1.04
2	எஸ் ஆர் தி ஓ கடன் (SRTO Loan) (நேரடி)	87.23	87.23
	மொத்தம்	88.27	88.27
கலைக்கப்பட்ட நாள் வரையிலான வட்டி நிலுவை			
1	தெற்கு ஆற்காடு CSM (விழுப்புரம்)	3.62	3.62
2	வேலூர் CSM (வடக்கு ஆற்காடு)	42.31	42.31
3	தென்னிந்திய CSM	3.24	3.24
4	சேலம் CSM	5.24	5.24
5	கரூர் CSM	1.59	1.59
6	திருவில்லிபுத்தூர் CSM - TOD	320.05	320.05
	மொத்தம்	376.05	376.05

வட்டி நிலுவை உள்ள மேற்கண்ட 6 கூட்டுறவு நூற்பாஸைகளும் கலைக்கப்பட்டுவிட்டன. எனினும் இந்த நூற்பாஸைகளிடமிருந்து வரவேண்டிய வட்டித் தொகைக்கான கோரிக்கை கலைப்பு அலுவலர்களிடம் சமர்ப்பிக்கப்பட்டுள்ளது.

வங்கியின் முதலீடுகள்

உங்கள் வங்கி 31.03.2025 அன்றுள்ளபடி சட்டப்பூர்வ நீர்மத் தேவைகளுக்காக ரூ.3,497,66 கோடியை அரசு மற்றும் இதர அங்கீகரிக்கப்பட்ட கடன் பத்திரங்களில் முதலீடு செய்துள்ளது. மேலும் உங்கள் வங்கி கூட்டுறவு நிறுவனங்கள் அல்லாத பங்குகளில் ரூ.47,000.00 மற்றும், பொதுத்துறை நிறுவனப் பத்திரங்களில் ரூ.513.18 கோடி அளவிற்கும் முதலீடு செய்துள்ளது. இம்முதலீடு சட்டப்பூர்வ நீர்மத் தேவைகளுக்கான கணக்கீட்டில் எடுத்துக் கொள்ளப்படமாட்டாது. 31.03.2025 அன்றுள்ளபடி உங்கள் வங்கியின் மொத்த முதலீடுகள் ரூ.4,016.84 கோடியாகும். இது 31.03.2024 அன்று ரூ.4,285.62 கோடியாக இருந்தது.

முதலீட்டு விபரங்கள்:-

31.03.2025 நிலவரப்படி வங்கியின் முதலீட்டு விபரங்கள் வகை வாரியாக கீழே கொடுக்கப்பட்டுள்ளது.

1. நீர்ம ஆதாரத்திற்குத் தகுதியான முதலீடுகள்

(ரூபாய் கோடியில்)

வ.எண்	முதலீட்டு விபரம்	தொகை
1.	மத்திய அரசு கடன் பத்திரங்கள்	446.86
2.	தமிழ்நாடு அரசுக் கடன் பத்திரங்கள்	863.19
3.	பிற மாநில அரசுக் கடன் பத்திரங்கள்	2,187.61
	மொத்தம்	3,497.66

2. கூட்டுறவு அல்லாத நிறுவனங்களின் பங்குகளில் செய்யப்பட்டுள்ள முதலீடுகளின் விபரம்

வ.எண்	முதலீட்டு விபரம்	தொகை (ரூ.)
1.	மத்திய சேமிப்பு கிடங்குக் கழகம்	35,000
2.	தமிழ்நாடு தொழில் முதலீட்டுக் கழகம்	12,000
	மொத்தம்	47,000

3. பொதுத்துறை நிறுவனங்களில் செய்யப்பட்டுள்ள முதலீடுகளின் விபரம் (சட்டபூர்வமற்ற நீர்மச் சொத்து கடன் பத்திரங்கள்)

(ரூபாய் கோடியில்)

வ.எண்	முதலீடு விபரம்	தொகை
1	7.25% தேசிய வங்கி கடன் பத்திரங்கள் 2025	50.00
2	6.05% என்எல்சி கடன் பத்திரங்கள் 2026	25.00
3	7.04% தேசிய வங்கி கடன் பத்திரங்கள் 2026	5.01
4	7.40% தேசிய வங்கி கடன் பத்திரங்கள் 2026	50.00
5	7.14% Indian Oil Corporation 2027	40.00
6	7.14% ஊரக மின்மயமாக்கல் கழகக் கடன் பத்திரங்கள் 2030	10.00
7	7.05% மின்நிதி கழக கடன் பத்திரங்கள் 2030	100.00
8	7.08% இந்திய இரயில்வே நிதி கார்ப்பரேஷன் கடன் பத்திரங்கள் 2030	35.00
9	7.40% இந்திய புதுப்பிக்கத்தக்க ஆற்றல் வளர்ச்சி நிறுவனம் கடன் பத்திரங்கள் 2030	15.00
10	7.00% தேசிய வங்கி கடன் பத்திரங்கள் 2031	25.00
11	7.09% FCI-GOI-2031 கடன் பத்திரங்கள் 2031	10.00
12	7.09% FCI கடன் பத்திரங்கள் 2031	148.17
	மொத்தம்	513.18

உபரி நிதி முதலீடுகள்

1. கேட்பு நிதி

அறிக்கையாண்டில், உங்களது வங்கி தனது உபரி நிதியினை, தினசரி கேட்பு நிதியில் ரூ.96,843 கோடி அளவிற்கு முதலீடு செய்து ரூ.17.68 கோடியை வருவாயாக ஈட்டியது. 31.03.2025 அன்று கேட்பு நிதியில் நிலுவை எதுவும் இல்லை.

2. முத்தரப்பு ரெப்போ கையாளுதல் அமைப்பு (TRI-PARTY REPO DEALING SYSTEM)

அறிக்கையாண்டில், உங்களது வங்கி தனது உபரி நிதியினை, தினசரி முத்தரப்பு ரெப்போ கையாளுதல் அமைப்பு மூலமாக ரூ.26,573.79 கோடி அளவிற்கு முதலீடு செய்து ரூ.4.75 கோடியை வருவாயாக ஈட்டியது. 31.03.2025 அன்று முத்தரப்பு ரெப்போ கையாளுதல் அமைப்பு நிதியில் ரூ.1.00 கோடி நிலுவையாக உள்ளது

3. கால வைப்பீடுகள்

அறிக்கையாண்டில், உங்களது வங்கி தனது உபரி நிதியினை, கால வைப்பீடுகளில் ரூ.250.00 கோடி அளவிற்கு முதலீடு செய்து, ரூ.1.19 கோடியை வருவாயாக ஈட்டியுள்ளது. 31.03.2025 அன்று ரூ.250.00 கோடி அளவிற்கு கால

வைப்பீடுகளில் நிலுவையாக உள்ளது. மேலும் அறிக்கையாண்டில் உங்களது வங்கி காலவைப்பீடுகளின் மீது கடன் எதுவும் பெறவில்லை.

4. நீர்மத் தேவைகளை சீரமைக்கும் வசதி (LAF):-

உங்களது வங்கி தன்வசம் உள்ள உபரி நிதியினை முத்தரப்பு ரெப்போ கையாளுதல் அமைப்பு (TREPS) மூலமாக தினந்தோறும் பிற்பகல் 3.00 மணி வரையிலும், கால வைப்பீடுகளில் தினந்தோறும் மாலை 5.00 மணி வரையிலும் முதலீடு செய்து வருகிறது.

இதனைத் தொடர்ந்து 03.09.2019 முதல் உங்களது வங்கி தன்வசம் உள்ள உபரி நிதியினை இ-குபேர் மூலமாக நீர்மத் தேவைகளை சீரமைக்கும் வசதியில் முதலீடு செய்து வருகிறது. அறிக்கையாண்டில், உங்களது வங்கி முதலீடு எதுவும் செய்யவில்லை.

தற்போது நீர்மத் தேவைகளை சீரமைக்கும் வசதி (LAF) Standing Deposit Facility (SDF) ஆக மாற்றம் செய்யப்பட்டுள்ளது.

5. துணைநில் அமைப்பு வசதி (Standing Deposit Facility (SDF)):

அறிக்கையாண்டில் உங்களது வங்கி தினந்தோறும் உள்ள உபரிநிதியினை SDF வாயிலாக ரூ.11,200.00 கோடி அளவிற்கு முதலீடு செய்து ரூ.1.91 கோடியினை வருவாயாக ஈட்டியுள்ளது. 31.03.2025 அன்று ரூ.1800.00 கோடி SDF-ல் நிலுவையாக உள்ளது.

6. Automated Sweep-In and Sweep-Out (ASISO):

இந்திய ரிசர்வ் வங்கி, 06.08.2020 ஆம் தேதியிட்ட தனது பணக்கொள்கை தொடர்பான கூட்டத்தில் ரொக்க கையிருப்பு விகிதத்தினை சிறந்த முறையில் நிர்வகிக்கவும், நெகிழ்வுத் தன்மையுடன் இருப்பதற்கான வசதியினை அறிமுகப்படுத்தியது. இவ்வசதியினை e-kuber மூலம் கையாள முடியும். வங்கிகள் இந்திய ரிசர்வ் வங்கியில் உள்ள தங்கள் நடப்புக் கணக்கில் எவ்வளவு இருப்புத் தொகை வைக்கப்பட வேண்டுமென நிர்ணயம் செய்து, அதற்கு தகுந்தாற்போல், வரையறையினை நிர்ணயித்துக் கொள்ள முடியும். இந்த ASISO வசதியின் மூலம் வங்கி தனது ரொக்க கையிருப்பு விகிதத்தினை, உபரியாக/பற்றாக்குறையின்றி திறம்பட செயல்படுத்த உதவியாக உள்ளது.

நிதி மற்றும் முதலீட்டு பிரிவு தொடர்பான ஆய்வின்போது, ASISO-ன் தேவை மற்றும் முக்கியத்துவம் தொடர்பாக விரிவாக விவாதித்து, மேலாண்மை இயக்குநர் அவர்கள் ASISO வசதியினை ஏற்றுக் கொள்ளலாம் என தனது 29.11.2021-ம் நாள்ிட்ட குறிப்பின் பேரில் 29.01.2022-ல் ASISO நடைமுறைப்படுத்தப்பட்டது.

அறிக்கையாண்டில், உங்களது வங்கி, ASISO வசதியின் மூலம் ரூ.75,579.00 கோடி முதலீடு செய்து, ரூ.12.85 கோடி வருவாய் ஈட்டியுள்ளது. 31.03.2025 அன்று ASISO வசதியில் ரூ.153.00 கோடி நிலுவையில் உள்ளது.

சட்டபூர்வ நீர்மத் தேவைக் கடன் பத்திரங்களில் கொள்முதல்:-

அறிக்கையாண்டில் உங்களது வங்கி சட்டபூர்வ நீர்மத் தேவைக் கடன் பத்திரங்களில் முதலீடு எதுவும் செய்யவில்லை.

சட்டபூர்வ நீர்மத் தேவைக் கடன் பத்திரங்களில் முதிர்வு:

அறிக்கையாண்டில் ரூ.11.33 கோடி அளவிற்கு சட்டபூர்வ நீர்மத் தேவைக் கடன் பத்திரங்கள் முதிர்வடைந்து உங்களது வங்கிக் கணக்கிற்கு பணம் பெறப்பட்டது.

சட்டபூர்வ நீர்மத் தேவைக் கடன் பத்திரங்களில் விற்பனை:-

அறிக்கையாண்டில் உங்களது வங்கி, ரூ.161.31 கோடி அளவிற்கு சட்டபூர்வ நீர்மத் தேவைக் கடன் பத்திரங்களை விற்பனை செய்து ரூ.0.71 கோடி இலாபம் ஈட்டியுள்ளது. 31.03.2025 அன்று நடப்புப் பிரிவில் சட்டபூர்வ நீர்மத் தேவைக் கடன் பத்திரங்கள் ரூ.678.52 கோடி அளவிற்கு நிலுவையில் உள்ளது.

சட்டபூர்வமற்ற நீர்மத் தேவைக் கடன் பத்திரங்களில் கொள்முதல்:-

அறிக்கையாண்டில் உங்களது வங்கி சட்டபூர்வமற்ற நீர்மத் தேவைக் கடன் பத்திரங்களில் முதலீடு எதுவும் செய்யவில்லை.

சட்டபூர்வமற்ற நீர்மத் தேவைக் கடன் பத்திரங்களில் முதிர்வு:-

அறிக்கையாண்டில் உங்களது வங்கி ரூ.100.00 கோடி அளவிற்கு சட்டபூர்வமற்ற நீர்மத் தேவைக் கடன் பத்திரங்கள் முதிர்வடைந்து, உங்களது வங்கிக் கணக்கிற்கு பணம் பெறப்பட்டது.

சட்டபூர்வமற்ற நீர்மத் தேவைக் கடன் பத்திரங்களில் விற்பனை:-

அறிக்கையாண்டில் உங்களது வங்கி சட்டபூர்வமற்ற நீர்மத் தேவைக் கடன் பத்திரங்களை விற்பனை எதுவும் செய்யவில்லை.

இணைப்புச் சங்கங்களின் சார்பாக கேட்பு நிதி/ முத்தரப்பு ரெப்போ கையாளுதல் அமைப்பு முதலீடு:-

வங்கியோடு இணைக்கப்பட்டுள்ள மத்தியக் கூட்டுறவு வங்கிகள் மற்றும் நகரக் கூட்டுறவு வங்கிகள் தங்களது உபரி நிதியினை நல்ல நிலையில் பயன்படுத்த உதவும் வகையில், உங்களது வங்கி அவர்கள் சார்பாக தினசரி கேட்பு நிதி/ முத்தரப்பு ரெப்போ கையாளுதல் அமைப்பு மூலமாக முதலீடு செய்து அவர்கள் தகுந்த வருமானம் ஈட்ட உதவியுள்ளது.

அறிக்கையாண்டில், உங்களது வங்கி மத்தியக் கூட்டுறவு வங்கிகள், நகரக் கூட்டுறவு வங்கிகள், பாண்டிச்சேரி மாநிலக் கூட்டுறவு வங்கி மற்றும் தமிழ்நாடு தொழிற்கூட்டுறவு வங்கி ஆகியவை சார்பாக கேட்பு நிதி/முத்தரப்பு ரெப்போ கையாளுதல் அமைப்பு மூலமாக முதலீடு செய்துள்ளது.

உங்களது வங்கி ரூ.83,850.19 கோடி அளவிற்கு கேட்பு நிதி/முத்தரப்பு ரெப்போ கையாளுதல் அமைப்பு மூலமாக இணைக்கப்பட்ட சங்கங்கள் சார்பாக முதலீடு செய்து, அவர்கள் ரூ.15.38 கோடியை வருமானமாக பெற உதவியுள்ளது.

இணைப்புச் சங்கங்கள் சார்பாக சட்டபூர்வ நீர்மத் தேவைக் கடன் பத்திரங்களில் முதலீடு:-

அறிக்கையாண்டில் உங்களது வங்கி இணைப்புச் சங்கங்கள் சார்பாக ரூ.2,157.27 கோடி அளவிற்கு சட்டபூர்வ நீர்மத் தேவைக் கடன் பத்திரங்கள் CSGL கணக்கின் மூலம் கொள்முதல் செய்துள்ளது. உங்களது வங்கி 23 மாவட்ட மத்தியக் கூட்டுறவு வங்கிகள், தமிழ்நாடு மாநில கூட்டுறவு வேளாண்மை மற்றும் ஊரக வளர்ச்சி வங்கி, தமிழ்நாடு தொழிற்கூட்டுறவு வங்கி, 69 கூட்டுறவு நகர வங்கிகள், தமிழ்நாடு மாநிலத் தலைமைக் கூட்டுறவு வங்கி பணியாளர் வைப்புநிதி டிரஸ்ட் மற்றும் 7 மாவட்ட மத்திய கூட்டுறவு வங்கிகளின் டிரஸ்ட் கணக்குகளை CSGL வாயிலாக நிர்வகித்து வருகிறது. அறிக்கையாண்டில் CSGL கணக்கில் ரூ.9,557.84 கோடி அளவிற்கு சட்டபூர்வ நீர்மத் தேவைக் கடன் பத்திரங்கள் நிலுவையில் உள்ளது.

இணைப்புச் சங்கங்களின் சட்டபூர்வ நீர்மத் தேவைக் கடன் பத்திரங்களில் முதிர்வு:-

அறிக்கையாண்டில் உங்களது வங்கி ரூ.2,444.08 கோடி அளவிற்கு இணைப்புச் சங்கங்களின் சட்டபூர்வ நீர்மத் தேவைக் கடன் பத்திரங்களின் தொகையை, முதிர்வு நாளில் முதிர்வுத் தொகையை பெற்றுத் தந்துள்ளது.

இணைப்புச் சங்கங்களின் சட்டபூர்வ நீர்மத் தேவைக் கடன் பத்திரங்களில் விற்பனை:-

அறிக்கையாண்டில் உங்களது வங்கி இணைப்புச் சங்கங்களின் சட்டபூர்வ நீர்மத் தேவைக் கடன் பத்திரங்களில் ரூ.81.37 கோடி அளவிற்கு விற்பனை செய்துள்ளது.

பரஸ்பர நிதியில் முதலீடு

உங்களது வங்கி பொதுத் துறை நிறுவனங்களின் ஆதரவில் இயங்கும் ரூ.5,000 கோடிக்கு மேல் சொத்துக்களை நிர்வகிக்கும் 4 பரஸ்பர நிதிகளில் ஒவ்வொரு பரஸ்பர நிதியிலும் ரூ.100 கோடிக்கு மிகாமல் குறைந்த இடர்பாடுகள் உள்ள திட்டங்களில் தினமும் திரும்பப் பெறும் வகையில் (விடுமுறை நாட்கள் நீங்கலாக) முதலீடு செய்து வருகின்றது. சந்தையில் காணப்படும் ஏற்ற இறக்கங்கள் காரணமாக உங்களது வங்கி நடப்பாண்டில் பரஸ்பரநிதியில் முதலீடு ஏதும் செய்யவில்லை.

கடன் தேவையை பூர்த்தி செய்ய வாங்கிய கடன்கள்:-

- 1) அறிக்கையாண்டில் உங்களது வங்கி TREPS வசதியின் வாயிலாக ரூ.601.00 கோடி அளவிற்கு கடன் பெற்று ரூ.16.88 இலட்சம் வட்டி செலுத்தியுள்ளது.
- 2) அறிக்கையாண்டில் உங்களது வங்கி MSF வசதி மூலம் கடன் எதுவும் பெறவில்லை.
- 3) அறிக்கையாண்டில் உங்களது வங்கி Variable Rate Repo (VRR) வசதி மூலம் ரூ.351.00 கோடி அளவிற்கு கடன் பெற்று ரூ.3.08 கோடி வட்டி செலுத்தியுள்ளது.
- 4) அறிக்கையாண்டில் உங்களது வங்கி ரூ.615.00 கோடி அளவிற்கு சட்டபூர்வமற்ற நீர்மத் தேவைக் கடன் பத்திரங்களின் மீது பெடரல் வங்கியில் ரூ.430.00 கோடி அளவிற்கு கடன் பெற்று ரூ.12.97 கோடி வட்டியாக செலுத்தியுள்ளது. 31.03.2025 அன்று ரூ.355.00 கடன் நிலுவையில் உள்ளது.

சட்ட நிறுவன இனங்காட்டி (Legal Entity Identifier):-

வங்கியின் நிர்வாக குழு தனது தீர்மான எண்.12 நாள்.28.11.2019 வாயிலாக மேற்காணும் 20 இலக்க சட்ட நிறுவன இனங்காட்டி குறியீட்டினை பெறுவதற்கு ஒப்புதல் அளித்துள்ளது.

Legal Entity Identifier India Ltd., (LEIL) நிறுவனம் உங்களது வங்கி சமர்ப்பித்த பிரேரணையை ஏற்றுக் கொண்டு, 335800WB93Y9TMM5DH45 என்ற 20 இலக்க சட்ட நிறுவன இனங்காட்டி குறியீட்டினை வழங்கியுள்ளது. இக்குறியீடானது ஒரு வருட காலத்திற்கு செல்லுபடியாகும் வகையிலும், அதன் பின்னர் ஒவ்வொரு வருடமும் இதனை புதுப்பிக்கும் வகையிலும் அனுமதிக்கப்பட்டுள்ளது. 23.12.2024 அன்று புதுப்பிக்கப்பட்டு, தற்போது அனுமதிக்கப்பட்டுள்ள குறியீடானது 03.01.2026 வரை அமலில் இருக்கும்.

சந்தா மற்றும் சேவை/பராமரிப்புக் கட்டணங்கள்:-

உங்களது வங்கி, கீழ்க்கண்ட நிறுவனங்களுக்கு சந்தா செலுத்தி வருகிறது.

வ.எண்	நிறுவனம்	நோக்கம்
1.	Fixed Income Money Market & Derivatives Association of India (FIMMDA) Financial Benchmarks India Pvt Ltd., (FIBIL)	நிறுவனக் கடன் பத்திரங்களின் மதிப்பு அறிந்து கொள்வதற்காக. அரசுக் கடன் பத்திரம் மதிப்பு அறிந்து கொள்வதற்காக.. (தற்போது கட்டணமின்றி)
2.	Institute for Development and Research in Banking Technology/IFTAS	SFMS பராமரிப்புக் கட்டணம்

மேலும், உங்களது வங்கி கீழ்க்கண்ட நிறுவனங்களுக்கு சேவைக் கட்டணங்களையும் செலுத்தியுள்ளது.

வ.எண்	நிறுவனம்	நோக்கம்
1.	Stock Holding Corporation of India Ltd.,	மின்னணு (Demat) கணக்கு பராமரிப்பு/பரிவர்த்தனைக்கான சேவைக் கட்டணம்
2.	Clearing Corporation of India Ltd.,	கடன் பத்திரங்களை வாங்கி விற்பதற்கான சேவைக் கட்டணம்
3.	Clearcorp	கேட்பு நிதி/முத்தரப்பு ரெப்போ கையாளுதல் அமைப்பில் நடக்கும் பரிவர்த்தனைக்கான சேவைக் கட்டணம்

தொழில்நுட்பம்:-

1. நிகழ்நேர மொத்தத் தீர்வு (Real Time Gross Settlement)

நிகழ்நேர மொத்தத் தீர்வு பரிமாற்றம் 24/7 வசதி, 14.12.2020 முதல் செயல்படுத்தப்பட்டு வருகிறது. அறிக்கையாண்டில், உங்களது வங்கி ரூ.1,02,833.47 கோடி (75,426 தகவல்கள்) மற்றும் ரூ.1,10,327.55 கோடி (1,47,820 தகவல்கள்) அளவிற்கு முறையே பணத்தைப் பெற்றும், பணத்தை அனுப்பியும் இச்சேவையில் பரிவர்த்தனை செய்துள்ளது.

2. தேசிய மின் பணப் பரிமாற்றம் (National Electronic Funds Transfer)

தேசிய மின் பணப் பரிமாற்றம் 24/7 வசதி, 16.12.2019 முதல் செயல்படுத்தப்பட்டு வருகிறது. அறிக்கையாண்டில், உங்களது வங்கி ரூ.19,779.98 கோடி (41,26,006 தகவல்கள்) பெற்றும், ரூ.9,488.85 (22,90,444 தகவல்கள்) அனுப்பியும் பரிவர்த்தனை செய்துள்ளது.

3. நிகழ்நேர மொத்தத் தீர்வு/ தேசிய மின் பணப் பரிமாற்றம் சேவையில் உப உறுப்பினர்:-

உங்களது வங்கி துரிதப் பணப் பரிமாற்றம்/மின்னணு வங்கிச் சேவையினை 23 மாவட்ட மத்திய கூட்டுறவு வங்கிகள். பாண்டிச்சேரி மாநில கூட்டுறவு வங்கி மற்றும் தமிழ்நாடு தொழில் கூட்டுறவு வங்கிகளை உப உறுப்பினராக இணைத்து இச்சேவையினை அளித்து வருகிறது. மேலும், மத்தியக் கூட்டுறவு வங்கிகளை ஊக்குவிக்கும் பொருட்டு, அவர்களுக்கு நிகழ்நேர மொத்தத் தீர்வு சேவையை இலவசமாக உங்கள் வங்கி வழங்குகிறது.

இந்திய ரிசர்வ் வங்கிச் சட்டம் 1934-ன் பிரிவு 42(1)-ன்படி குறைந்த அளவு அன்றாட சராசரி ரொக்க இருப்பு பேணுதல் (CRR):-

அறிக்கை ஆண்டில் உங்களது வங்கி எல்லா இருவார காலங்களுக்கும் பேணப்பட வேண்டிய ரொக்க இருப்பினை எவ்விதக் குறைபாடும் இன்றி பராமரித்தது, இந்திய ரிசர்வ் வங்கிச் சட்டப் பிரிவு 42(1)-ஐ தவறாமல் கடைபிடித்து வருகிறது.

வங்கியியல் ஒழுங்குமுறைச் சட்டம் 1949 (கூட்டுறவுச் சங்கங்களுக்குப் பொருந்தக்கூடியது) பிரிவு 24-ன்படி பேணப்பட வேண்டிய நிரம் நிலைச் சொத்துக்கள் (SLR):-

அறிக்கை ஆண்டில் உங்களது வங்கி, கெடு மற்றும் கேட்புப் பொறுப்புகளின் தேவையான அளவிற்கு நிரம் நிலைச் சொத்து இருப்பினை எல்லா நாட்களிலும் பராமரித்து, வங்கியியல் ஒழுங்குமுறைச் சட்டம் 1949, பிரிவு 24-ன் கட்டுப்பாடுகளைக் கடைப்பிடித்து வருகிறது.

வங்கி வட்டி விகிதம், ரெப்போ வட்டி மற்றும் ரிவர்ஸ் ரெப்போ வட்டி ஆகியவற்றின் இயக்கம்:-

(சதவீதத்தில் %)

Effective From	Bank Rate	Repo Rate	Reverse Repo Rate	Standing Deposit Facility (SDF)	SLR	CRR
05.04.2024	6.75	6.50	3.35	6.25	18.00	4.50
07.06.2024	6.75	6.50	3.35	6.25	18.00	4.50
08.08.2024	6.75	6.50	3.35	6.25	18.00	4.50
09.10.2024	6.75	6.50	3.35	6.25	18.00	4.50
06.12.2024	6.75	6.50	3.35	6.25	18.00	4.50
14.12.2024	6.75	6.50	3.35	6.25	18.00	4.50
28.12.2024	6.75	6.50	3.35	6.25	18.00	4.00
07.02.2025	6.50	6.25	3.35	6.00	18.00	4.00

இந்திய ரிசர்வ் வங்கி மற்றும் தேசிய வங்கிக்கு சமர்ப்பிக்கப்படும் தணிக்கை அறிக்கை:-

வங்கியின் தணிக்கையாளர், நிதி மற்றும் முதலீட்டுப் பிரிவில் நடக்கும் நிகழ்வுகளை காலாண்டு தோறும் தணிக்கை செய்து அறிக்கை சமர்ப்பிப்பர். அறிக்கையாண்டில், பட்டயக் கணக்கரின் காலாண்டு அறிக்கை இந்திய ரிசர்வ் வங்கிக்கு குறிப்பிட்ட காலத்திற்குள் சமர்ப்பிக்கப்பட்டது. மேலும் காலாண்டு அறிக்கை நிர்வாகக் குழுவின் ஒப்புதல்/பின்னேற்பிற்கு சமர்ப்பிக்கப்பட்டு வருகிறது.

முதலீட்டு ஏற்ற இறக்க நிதி:-

அறிக்கையாண்டில் உங்களது வங்கி, கடன் பத்திரங்களை விற்பனை செய்ததன் மூலம் ஈட்டிய இலாபம் ரூ.0,71 கோடி ஆகும். இந்த ஒதுக்கீட்டு தொகை பொதுப் பேரவையின் அனுமதி பெற்ற பின்பு முதலீட்டு ஏற்ற இறக்க நிதி கணக்கிற்கு மாற்றம் செய்யப்படும். 31.03.2025 அன்று ரூ.67.54 கோடி அளவிற்கு முதலீட்டு ஏற்ற இறக்க நிதி நிலுவையில் உள்ளது.

முதலீட்டு தேய்மான நிதி

31.03.2025 அன்று ரூ.12.56 கோடி முதலீட்டு தேய்மான நிதி நிலுவையில் உள்ளது. அறிக்கையாண்டில் ரூ.0.20 கோடி தேய்மான நிதியிலிருந்து விடுவிக்கப்பட்டது.

மிகை கழிப்பு நிதி (Amortization):-

இந்திய ரிசர்வ் வங்கியின் RPCD No.RF.BC.17/A.4./92-93 நாள்.04.09.1992 சுற்றறிக்கைபடி, வங்கியின் முதலீடுகள் நிரந்தரப் பிரிவு மற்றும் நடப்புப் பிரிவு என இரண்டு பிரிவுகளாக உள்ளன.

நிரந்தரப் பிரிவிலுள்ள பத்திரங்களில், பிரிமியம் கொடுத்து வாங்கப்பட்ட பத்திரங்களுக்கு, முகமதிப்பிற்கு மேலுள்ள தொகையை (பிரிமியம்), இந்திய ரிசர்வ் வங்கியின் வழிகாட்டுதல்படி, பத்திரங்களின் மீதமுள்ள வாழ்நாளில் மிகை கழிப்பு (Amortization) செய்ய வேண்டும். அப்போதுதான், பத்திரம் முடிவடையும் நாளில், முக மதிப்பும், புத்தக மதிப்பும் ஒன்றாக இருக்கும்.

அறிக்கையாண்டில் உங்களது வங்கி, முடிவடைந்த ஆண்டிற்கான மிகை கழிப்பு நிதியாக ரூ.2,09,82,080/.யை வங்கியானது Amortization of Premium Paid on Investment, என்னும் தலைப்பில் பற்று வரவு செய்தது.

வளர்ச்சி செயல் திட்டம்

வளர்ச்சி செயல்திட்டத்தின் அறிமுகம்

இந்திய அரசின் அறிவுறுத்தலுக்கிணங்க, தேசிய வங்கி குறுகிய காலக் கடன் கட்டமைப்பில், மாநிலத்திலுள்ள மத்தியக் கூட்டுறவு வங்கிகள் மற்றும் தொடக்க வேளாண்மைக் கூட்டுறவு கடன் சங்கங்கள், தொடர்ந்து வாழ்திறன் உடையவைகளாக செயல்படும் நோக்கில், வளர்ச்சி செயல் திட்டத்தை அறிமுகப்படுத்தியது. இதுவரை இச்செயல் திட்டத்தை நடைமுறைப்படுத்த தமிழ்நாடு அரசு, தமிழ்நாடு மாநிலத் தலைமைக் கூட்டுறவு வங்கியுடன் 1994-95 ஆம் ஆண்டு முதல் நான்கு கட்டங்களாக புரிந்துணர்வு ஒப்பந்தங்களை ஏற்படுத்தியுள்ளது. வளர்ச்சி செயல் திட்டத்தின் நான்காவது கட்டமாக 01.04.2007 முதல் 31.03.2012 வரை ஐந்தாண்டுகளுக்கு நீட்டிப்பதற்கு வழிவகை செய்யப்பட்டு, அதன் செயலாக்கத்திற்கான புரிந்துணர்வு ஒப்பந்தமானது 05.05.2008 அன்று தலைமை வங்கி, தமிழ்நாடு அரசு மற்றும் தேசிய வங்கி ஆகியவை இணைந்து நிறுவனங்களுக்கு முக்கியத்துவம் அளித்தல் மற்றும் நிறுவன பங்களிப்பை உறுதிசெய்யும் வகையில் சிறு மாற்றங்களுடன் ஏற்படுத்தப்பட்டது. இதனைத் தொடர்ந்து, தலைமை வங்கியுடன் அனைத்து மத்தியக் கூட்டுறவு வங்கிகளும், அனைத்து தொடக்க வேளாண்மைக் கூட்டுறவு கடன் சங்கங்களும் அந்தந்த மத்தியக் கூட்டுறவு வங்கிகளுடனும் புரிந்துணர்வு ஒப்பந்தத்தை செய்து கொண்டன.

மூன்றாவது திட்ட காலம் வரையில், மூன்றாண்டுக் கூட்டுறவுக் கடன் அமைப்புகளின் வளர்ச்சி குறித்த ஆய்வு தலைமை வங்கியால் ஆறு மாதங்களுக்கு ஒருமுறை கூட்டப்பட்டு வந்த மாநில அளவிலான கண்காணிப்பு குழுவினால் மேற்கொள்ளப்பட்டு வந்தது. நான்காவது திட்ட காலத்திலிருந்து இந்த ஆய்வு பணியானது தேசிய வங்கியின் சென்னை மண்டல அலுவலகத்தால் காலாண்டுக்கொருமுறை கூட்டப்படும் மாநில அளவிலான பணிக்குழுவால் மேற்கொள்ளப்பட்டு வருகிறது. மேலும் மாவட்ட மத்தியக் கூட்டுறவு வங்கிகள் மற்றும் தொடக்க வேளாண்மைக் கூட்டுறவு கடன் சங்கங்களின் வளர்ச்சி குறித்த ஆய்வு மூன்று மாதங்களுக்கு ஒருமுறை நடைபெறும் மாவட்ட அளவிலான கண்காணிப்பு மற்றும் சீராய்வுக்குழு கூட்டங்களில் மேற்கொள்ளப்பட்டு வருகிறது.

தேசிய வங்கி, வளர்ச்சி செயல் திட்ட புரிந்துணர்வு ஒப்பந்தத்தை 01.04.2012 முதல் மேற்கொள்ள வலியுறுத்தாத பட்சத்திலும், நமது வங்கி தொடர்ந்து 2014-15 முதல் 2018-19 வரை 5 ஆண்டிற்கு கடந்த ஆண்டுகளைப் போலவே வளர்ச்சி செயல் திட்டத்தினைத் தயார் செய்தது. மேலும், மத்தியக் கூட்டுறவு வங்கிகளை 2014-15 முதல் 2018-19 வரை 5 ஆண்டுகளுக்கான செயல்திறன் பொறுப்புகள் மற்றும் வருங்காலத்தில் மேற்கொள்ளவுள்ள முக்கிய நடவடிக்கைகள் தொடர்பான விவரங்களை உள்ளடக்கிய வளர்ச்சி செயல் திட்டத்தினை தயார் செய்யுமாறு நமது

வங்கி அறிவுறுத்தியிருந்தது. மத்தியக் கூட்டுறவு வங்கிகளும் அவ்வாறே வளர்ச்சி செயல் திட்டத்தினை தலைமை வங்கிக்கு சமர்ப்பித்துள்ளன. மேற்காணும் புள்ளி விவரங்களை உள்ளடக்கிய வளர்ச்சி செயல் திட்டத்தின் அடிப்படையில் மத்திய கூட்டுறவு வங்கிகள் மற்றும் தொடக்க வேளாண்மைக் கூட்டுறவு கடன் சங்கங்களின் வளர்ச்சி குறித்த ஆய்வு காலாண்டுக்கொருமுறை மாவட்ட அளவில் நடத்தப்பட்டுவரும் கண்காணிப்பு குழுக் கூட்டத்தில் ஆய்வு செய்யப்பட்டு வருகிறது. இருப்பினும் 2012-13 ஆம் ஆண்டு முதல் தேசிய வங்கி புரிந்துணர்வு ஒப்பந்தத்தினை வலியுறுத்தாத காரணத்தினால், தலைமை வங்கி மற்றும் மத்திய கூட்டுறவு வங்கிகளுக்கிடையே எவ்வித புரிந்துணர்வு ஒப்பந்தமும் மேற்கொள்ளப்படவில்லை. மேலும் மூன்று மாதங்களுக்கு ஒருமுறை நடைபெறும் மாவட்ட அளவிலான கண்காணிப்பு மற்றும் சீராய்வுக் குழுக் கூட்டங்களில் ஆய்வு செய்யப்படும்.

இதற்கிடையில், திட்டம் ஐந்தில், தேசிய வங்கி, மும்பை தனது கடித எண்.NB.IDD.Coop./1649/DAP-43/2014-15 நாள்.31.03.2015 நாளிட்ட அறிவிப்பில், தலைமை வங்கி அனைத்து மாவட்ட மத்தியக் கூட்டுறவு வங்கிகளுடன் 2015-16 மற்றும் 2016-17 ஆம் ஆண்டுகளுக்கான ஒப்பந்தத்தை மேற்கொள்ள அறிவுறுத்தியிருந்தது. மேலும் இது தொடர்பாக ஒவ்வொரு மத்திய கூட்டுறவு/தொடக்க வேளாண்மைக் கூட்டுறவு கடன் சங்கங்களின் வியாபார எல்லைக்குட்பட்ட பகுதிகளில் கிடைக்கக்கூடிய வசதி வாய்ப்புக்கள் மற்றும் நிதியாதாரங்களை திரட்டக்கூடிய வழிவகைகள் ஆகியவைகளை உள்ளடக்கி ஏற்கனவே செயல்பாட்டில் உள்ள வளர்ச்சி செயல்திட்டத்தினை மறுஆய்வு செய்து அதனை வலுப்படுத்த அறிவுறுத்தியிருந்தது. இந்திய ரிசர்வ் வங்கியின் சுற்றறிக்கைக்கு இணங்க, தேசிய வங்கி 2015-16 மற்றும் 2016-17 ஆகிய இரண்டு வருடங்களுக்கான செயல் திட்டத்தினை தலைமை வங்கியுடன் ஒப்பந்தம் மேற்கொள்ள அறிவுறுத்தியதுடன், அனைத்து கூட்டுறவு வங்கிகளும் 31.03.2016 மற்றும் 31.03.2017 ஆம் ஆண்டுகளில் முறையே CRAR எனப்படும் இடர்நிலை சொத்துக்களுக்கு எதிரான பங்கு மூலதன விகிதத்தை 7% மற்றும் 9% ஆக உயர்த்த வேண்டுமென்று இலக்கு நிர்ணயித்தது. இதனை அடிப்படையாகக் கொண்டு, தலைமை வங்கியின் 5 ஆண்டு வளர்ச்சி செயல் திட்டத்தினை மறுவரைவு செய்து நிர்வாகக் குழுவின் ஒப்புதலோடு வளர்ச்சி செயல்திட்டக் குறியீடுகளில் மாற்றம் செய்யப்பட்டது. மேலும், அனைத்து மாவட்ட மத்தியக் கூட்டுறவு வங்கிகளும் 2015-16 மற்றும் 2016-17 ஆம் ஆண்டுகளுக்கான ஒப்பந்தத்தை தலைமை வங்கியுடன் மேற்கொள்ள அறிவுறுத்தியதுடன், இதேபோன்ற செயல்பாட்டினை அனைத்து மத்திய கூட்டுறவு வங்கிகளும் தொடக்க வேளாண்மைக் கூட்டுறவு கடன் சங்கங்களோடு மத்திய கூட்டுறவு வங்கி அளவில் மேற்கொள்ள அறிவுறுத்தப்பட்டது.

மாவட்ட அளவிலான கண்காணிப்பு மற்றும் சீராய்வு குழுக் கூட்டங்கள்

2024-25 ஆம் ஆண்டில் மத்தியக் கூட்டுறவு வங்கிகள் அளவில் 92 "மாவட்ட அளவிலான கண்காணிப்பு மற்றும் சீராய்வுக் குழுக் கூட்டங்கள்" நடத்தப்பட்டு மத்தியக் கூட்டுறவு வங்கிகள் மற்றும் தொடக்க வேளாண்மைக் கூட்டுறவு கடன் சங்கங்களின் வியாபார வளர்ச்சி ஆய்வு செய்யப்பட்டது.

இதன்மூலம் "வளர்ச்சி செயல்" திட்டத்தின் நோக்கங்கள் நிறைவேறுவதுடன், இலக்கினை உரிய காலத்திற்குள் எய்தத் தேவையான ஆலோசனைகள் வழங்கப்பட்டன. அறிக்கை ஆண்டில், வளர்ச்சி செயல் திட்டத்தினை செயல்படுத்துவதில் ஏற்பட்டுள்ள முன்னேற்றம் பின்வருமாறு.

வைப்பீடுகள்

வளர்ச்சி செயல் திட்டத்தின் கீழ், தலைமை வங்கி 2024-25 ஆம் ஆண்டு ரூ.12,239.43 கோடி (தணிக்கைக்கு பின்பு) அளவிற்கு வைப்பீடுகளை சேகரித்துள்ளது. இதேபோல், அனைத்து மாவட்ட மத்தியக் கூட்டுறவு வங்கிகளின் வைப்பீடுகள் 31.03.2024-ல் ரூ.41,074.89 கோடியாக இருந்தது. இது 31.03.2025-ல் ரூ.43,155.43 (தணிக்கைக்கு பின்பு) கோடியளவிற்கு உயர்ந்துள்ளது. தொடக்க வேளாண்மைக் கூட்டுறவு கடன் சங்கங்கள் அளவில் 31.03.2024-ல் ரூ.12,876.85 கோடியாக இருந்த வைப்பீடுகள் 31.03.2025-ல் (தணிக்கைக்கு முன்பு) ரூ.13,322.83 கோடியாக உயர்ந்துள்ளது.

வழங்கிய கடன் மற்றும் முன்பணம்

தலைமை வங்கி 2024-25 ஆம் ஆண்டு ரூ.29,198.27 கோடி அளவிற்கு கடன்கள் மற்றும் முன்பணம் வழங்கியுள்ளது. வழங்கிய கடன்களில் ரூ.12,589.50 கோடி வேளாண் நடவடிக்கைகளுக்காகவும், எஞ்சியவை பண்ணை சாரா நடவடிக்கைகளுக்காகவும் வழங்கப்பட்டுள்ளது. அறிக்கையாண்டில், மாவட்ட மத்தியக் கூட்டுறவு வங்கிகள் ரூ.60,118.14 கோடியளவிற்கும், தொடக்க வேளாண்மைக் கூட்டுறவுக் கடன் சங்கங்கள் ரூ.44,050.30 கோடியளவிற்கும் கடன்கள் வழங்கியுள்ளன.

வசூல் நடவடிக்கைகள்

தலைமை வங்கி, மாவட்ட மத்தியக் கூட்டுறவு வங்கி மற்றும் தொடக்க வேளாண்மைக் கூட்டுறவு கடன் சங்கங்கள் அளவில் 31.03.2024 மற்றும் 31.03.2025-ல் இருந்த அனைத்து கடன்களின் வசூல் நிலை பின்வரும் பட்டியலில் தரப்பட்டுள்ளது.

வங்கியின் பெயர்	அனைத்துக் கடன்களின் வசூல் சதவிகிதம்	
	31.03.2024	31.03.2025
தலைமை வங்கி	99.56	98.18
மாவட்ட மத்தியக் கூட்டுறவு வங்கிகள்	93.27	93.96
தொடக்க வேளாண்மைக் கூட்டுறவு கடன் சங்கங்கள்	91.67	92.44

மனிதவள மேம்பாடு

பணிக்கொடைச் சட்டம் 1972-க்கிணங்க, ஆயுள் காப்பீட்டுக் கழகத்தால் நிர்வகிக்கப்படும் வங்கியின் பணிக்கொடை நிதிக்கு ரூ.27.32 கோடி செலுத்தப்பட்டுள்ளது.

விவசாயக் கூட்டுறவுப் பணியாளர் பயிற்சி நிலையம் (ACSTI) நடத்திய பயிற்சி வகுப்புகள்

2024-2025 அறிக்கை ஆண்டில், உங்களது வங்கி 35 பயிற்சி வகுப்புகள் வாயிலாக பயிற்சியில் கலந்து கொண்டோரின் விவரங்கள் கீழே அட்டவணையில் கொடுக்கப்பட்டுள்ளன.

அலுவலர்கள்	172
உதவியாளர்கள்	107
மொத்தம்	279

இதர மாநிலங்களில் நடத்தப்பட்ட பயிற்சி வகுப்புகள்

2024-2025 அறிக்கையாண்டில் உங்களது வங்கி கீழ்க்காணும் புகழ்மிக்க / அங்கீகரிக்கப்பட்ட பயிற்சி நிலையங்களில் நேரடி மற்றும் காணொலி காட்சி வாயிலாக நடத்திய 11 பயிற்சி வகுப்புகளுக்கு 24 அலுவலர்கள் பயிற்சி பெற்றனர்.

வ. எண்	பயிற்சி நிலையத்தின் பெயர்	பயிற்சி வகுப்புகளின் எண்ணிக்கை		பங்குபெற்ற அலுவலர்களின் எண்ணிக்கை
		காணொலி காட்சி	நேரடி	
1	BIRD, லக்னோ	-	2	4
2	BIRD, மங்களூர்	-	7	14
3	NIRB, பெங்களூர்	-	1	2
4	NOIDA-STC	-	1	4
	மொத்தம்	-	11	24

பொது

2024-2025 அறிக்கையாண்டில் உங்களது வங்கி 303 பணியாளர்களுக்கு 46 பயிற்சி வகுப்புகள் மூலமாக பயிற்சி அளித்துள்ளது. இதன் விவரங்கள் பின்வருமாறு:

விவரம்	விவசாயக் கூட்டுறவு பணியாளர் பயிற்சி நிலையம்	வெளி மாநிலங்களில் உள்ள பயிற்சி நிலையங்கள்	மொத்தம்
பயிற்சி வகுப்புகளின் எண்ணிக்கை	35	11	46
பயிற்சியில் பங்கேற்றோர்			
அலுவலர்கள்	172	24	196
உதவியாளர்கள்	107	-	107
மொத்தம்	279	24	303

மாணவர்களுக்கான பயிற்சி

மாநிலத்திலுள்ள பல்வேறு கல்வி நிறுவனங்களின் வேண்டுகோளுக்கு இணங்க, உங்களது வங்கி அந்நிறுவனங்களின் மாணவர்களுக்கு ஒருநாள் பயிற்சி முகாமிற்கு அனுமதிப்பதன் வாயிலாக, மாணவர் சமுதாயத்திற்கு கற்றலில் உறுதுணையாக உள்ளது. இதற்கென உங்கள் வங்கி, வங்கியின் செயல்பாடுகளை மாணவர்களுக்கு விளக்கும் பொருட்டு அலுவலர் ஒருவரை அனுப்பி வைக்கிறது.

மாணவர் சமுதாயத்திற்கு 2024-25 அறிக்கை ஆண்டில் வழங்கப்பட்ட பயிற்சி விவரங்கள் பின்வருமாறு

(அ) ஒருநாள் பயிற்சி முகாமிற்கு கல்லூரி மாணவர்களின் வருகை

நிறுவனங்களின் எண்ணிக்கை	-	12
பயிற்சி பெற்ற மாணவர்கள்	-	880

(ஆ) மாணவர்களுக்கான திட்டப் பயிற்சி

2024-2025 அறிக்கையாண்டில் வங்கி பல்வேறு கல்லூரிகளைச் சார்ந்த 158 பட்டப்படிப்பு மாணவர்கள் தங்களது திட்டப் பயிற்சிகளை முடிப்பதற்கு உதவியது.

விவசாயக் கூட்டுறவு பணியாளர் பயிற்சி நிலையம்

விவசாயக் கூட்டுறவு பணியாளர் பயிற்சி நிலையம் 15.11.1989 அன்று அடையாறில் வாடகைக் கட்டிடத்தில் துவங்கப்பட்டது. தேசிய கூட்டுறவு வளர்ச்சிக் கழகத்தின் ரூ.1.10 கோடி மற்றும் தமிழ்நாடு மாநிலத் தலைமைக் கூட்டுறவு வங்கியின் ரூ.1.35 கோடி மூலதனத்துடன் 4.83 ஏக்கர் பரப்பளவில் மாதவரத்தில் கட்டப்பட்ட கல்லூரி வளாகத்தில் 18.11.1992 அன்று முதல் இயங்கி வருகிறது.

பயிற்சி நிலையத்தில் குளிர்சாதன வசதி செய்யப்பட்டுள்ள 4 வகுப்பறைகள் உள்ளன. இந்த நான்கு வகுப்பறைகளில் இரண்டு அறைகளில் 75 அங்குல QLED தொலைக்காட்சி வசதியும் மற்ற இரண்டு வகுப்பறைகளில் 98 அங்குல Interactive panel வசதியும் உள்ளன. ஒரு வகுப்பறையில் 25 கணினிகளுடன் கூடிய கணினிப் பயிற்சிக்கான வசதி செய்யப்பட்டுள்ளது. மேலும், மூன்று கலந்துரையாடல் அறைகளும், பல்வேறு தலைப்புகளில் புத்தகங்கள் அடங்கிய ஒரு பெரிய நூலகமும், இரண்டு படுக்கைகள் உள்ள 50 தங்கும் அறைகளும், பயிற்சியில் பங்கேற்கவரும் பெண்கள் தங்குவதற்கென பிரத்யேகமாக தனி விடுதி ஒன்றும், உள் அரங்க விளையாட்டு உபகரணங்களும் மற்றும் வெளியரங்கு விளையாட்டு ஆடுதளங்களும், பொழுதுபோக்குக் கூடம் மற்றும் இரம்யமான சிறந்த தோட்டமும் அமைந்துள்ள இடமாக பயிற்சி நிலையம் உள்ளது.

பயிற்சி எண்ணிக்கையின் வளர்ச்சி

பயிற்சி நிலையம் துவக்கப்பட்ட நாள் முதல் 31.03.2025 வரை நமது பயிற்சி நிலையத்தில் நடைபெற்ற பயிற்சிகளும் பயன் பெற்ற பயிற்சியாளர்கள் பற்றிய எண்ணிக்கையும் கீழ்க்கண்ட அட்டவணையில் தெரிவிக்கப்பட்டுள்ளது.

முதல்	வரை	நடைபெற்ற பயிற்சிகளின் எண்ணிக்கை	பயனடைந்தோர்
15.11.1989	31.03.2004	829	23643
01.04.2004	31.03.2005	89	2005
01.04.2005	31.03.2006	81	2001
01.04.2006	31.03.2007	51	1178
01.04.2007	31.03.2008	89	2019
01.04.2008	31.03.2009	94	2330
01.04.2009	31.03.2010	138	3319
01.04.2010	31.03.2011	194	5231
01.04.2011	31.03.2012	286	10160

01.04.2012	31.03.2013	193	2997
01.04.2013	31.03.2014	115	3853
01.04.2014	31.03.2015	123	4317
01.04.2015	31.03.2016	130	3606
01.04.2016	31.03.2017	169	3926
01.04.2017	31.03.2018	215	5050
01.04.2018	31.03.2019	195	4742
01.04.2019	31.03.2020	163	3452
01.04.2020	31.03.2021	53	1993
01.04.2021	31.03.2022	127	5131
01.04.2022	31.03.2023	304	7455
01.04.2023	31.03.2024	204	5055
01.04.2024	31.03.2025	191	4350
15.11.1989	31.03.2004	829	23643
01.04.2004	31.03.2005	89	2005
01.04.2005	31.03.2006	81	2001
01.04.2006	31.03.2007	51	1178
01.04.2007	31.03.2008	89	2019
01.04.2008	31.03.2009	94	2330
01.04.2009	31.03.2010	138	3319
01.04.2010	31.03.2011	194	5231
01.04.2011	31.03.2012	286	10160
01.04.2012	31.03.2013	193	2997
01.04.2013	31.03.2014	115	3853
01.04.2014	31.03.2015	123	4317
01.04.2015	31.03.2016	130	3606
01.04.2016	31.03.2017	169	3926
01.04.2017	31.03.2018	215	5050
01.04.2018	31.03.2019	195	4742
01.04.2019	31.03.2020	163	3452
01.04.2020	31.03.2021	53	1993
01.04.2021	31.03.2022	127	5131
01.04.2022	31.03.2023	304	7455
01.04.2023	31.03.2024	204	5055
01.04.2024	31.03.2025	191	4350
மொத்தம்		4033	107813

உங்கள் வங்கி, உரிய கவனம் செலுத்தி அதிக எண்ணிக்கையிலான பணியாளர்களுக்கு பயிற்சி அளிக்க எடுத்த நடவடிக்கைகளை தேசிய வங்கியும், தேசியக் கூட்டுறவு வளர்ச்சிக் கழகமும் மற்றும் மாநிலக் கூட்டுறவு வங்கிகளின் தேசிய இணையமும் பாராட்டியுள்ளன. மேற்காண் புள்ளி விவரங்கள் மூலம், ஒவ்வொரு வருடமும் பயிற்சிகள் வாயிலாக பெருமளவு பணியாளர்களுக்கு பயிற்சி அளித்துள்ள விவரம், விவசாயக் கூட்டுறவு பணியாளர் பயிற்சி நிலையம் கண்ட முன்னேற்றத்தைத் தெரியப்படுத்துகிறது. தேசிய வங்கியின் வழிகாட்டுதலின்கீழ், வங்கியின் தலைவர் மற்றும் மேலாண்மை இயக்குநர் ஆகியோர் அடங்கிய குழு வருடாந்திர பயிற்சி அட்டவணை, பயிற்சி நிலைய நிர்வாக நெறிமுறை மற்றும் செயல்பாடுகளை கண்காணித்து வருகிறது. இந்த ஆண்டில், தேசிய வங்கியின் (Nabard) வழிகாட்டுதல்களின்படி, பங்கேற்பாளர்களுக்கு தரமான பயிற்சி அளிக்க நிறுவனத்தைக் கண்காணித்து பரிந்துரைக்க ஒரு திட்ட கண்காணிப்புக் குழு அமைக்கப்பட்டுள்ளது.

பயிற்சி அட்டவணை

13.03.2024 அன்று கூடிய பயிற்சி ஆலோசனை நிலைக் குழுக் கூட்டத்தில், 2024-25 ஆம் ஆண்டில் நடத்தப்பட வேண்டிய பயிற்சிகள் குறித்து விரிவாக விவாதிக்கப்பட்டு, ஒப்புதல் வழங்கப்பட்டது. பயிற்சி ஆலோசனை நிலைக் குழுக் கூட்டத்தில் எடுக்கப்பட்ட முடிவின்படி 2024-25 ஆம் ஆண்டில் மொத்தம் 180 பயிற்சி வகுப்புகள் நடத்த நிர்ணயிக்கப்பட்டிருந்தது.

2024-25 ஆம் ஆண்டில் விவசாயக் கூட்டுறவு பணியாளர் பயிற்சி நிலையம், மாநிலக் கூட்டுறவு வங்கி, மத்தியக் கூட்டுறவு வங்கி மற்றும் தொடக்க வேளாண்மைக் கூட்டுறவுக் கடன் சங்கத்தை சார்ந்த 4350 பணியாளர்கள் பயனடையுமாறு 191 பயிற்சி வகுப்புகளை நடத்தியது.

அதன் விவரங்கள் பின்வருமாறு:

வ.எண்	நிறுவனங்களின் பெயர்	2024-25 ஆம் ஆண்டில் நடத்தப்பட வேண்டிய பயிற்சி திட்டங்களின் அங்கீகரிக்கப்பட்ட காலண்டரின் படி	2024-25 ஆம் ஆண்டில் நடத்தப்பட்ட பயிற்சித் திட்டங்களின் எண்ணிக்கை	ஆண்டிற்கான இலக்கு / சதவீதத்தை அடைந்தது
1.	மாநில/மாவட்ட மத்திய கூட்டுறவு வங்கிகள்	35	33	94.29
2.	தொடக்க வேளாண்மை கூட்டுறவு வங்கிகள்	120	130	108.33

3.	மாநில/மாவட்ட மத்திய கூட்டுறவு வங்கி தளங்களில்	25	14	58.33
4.	சிறப்பு பயிற்சிகள் - மாநில/மாவட்ட மத்திய கூட்டுறவு வங்கிகள்		9	
5.	சிறப்பு பயிற்சிகள் - மற்றவைகள்		5	
	மொத்தம்	180	191	104.44

வ.எண்	பயிற்சியின் விபரங்கள்	பயிற்சி வகுப்புகளின் எண்ணிக்கை	பங்கு பெற்ற பயிற்சியாளர்கள்
1.	மாநில/மாவட்ட மத்திய கூட்டுறவு வங்கிகள் - பயிற்சி நிலையத்தில்	33	521
2.	மாநில/மாவட்ட மத்திய கூட்டுறவு வங்கி தளங்களில்	14	489
3.	சிறப்பு பயிற்சிகள் - மாநில/மாவட்ட மத்திய கூட்டுறவு வங்கிகள்	6	261
4.	சிறப்பு பயிற்சிகள் - மற்ற கூட்டுறவு துறைகள்	8	252
	மொத்தம்	61	1523
5.	தொடக்க வேளாண்மை கூட்டுறவு வங்கிகள்	130	2827
	கூடுதல்	191	4350

2024-25 ஆம் ஆண்டு செயலாக்கத்தின் சிறப்பம்சம்:-

2024-25 ஆம் ஆண்டில் உங்களது பயிற்சி நிலையத்தால் நடத்தப்பட்ட பயிற்சி நிலைய வளாக பயிற்சி வகுப்புகளில் கலந்து கொண்ட இணைப்பு நிறுவனங்களின் பயிற்சி பங்கேற்பு சதவீதம் பின்வருமாறு:-

வ. எண்	பயனடைந்த நிறுவனங்கள்	சராசரி பங்கேற்பு நிலை
1	தலைமைக் கூட்டுறவு வங்கி/மாவட்ட மத்திய கூட்டுறவு வங்கிகள்	24
2	தொடக்க வேளாண்மை கூட்டுறவு கடன் சங்கங்கள்	22

வ. எண்	பயனடைந்த நிறுவனங்கள்	பங்கேற்பு அளவு (சதவீதத்தில்)
1	தலைமைக் கூட்டுறவு வங்கி/மாவட்ட மத்திய கூட்டுறவு வங்கிகள்	35.02
2	தொடக்க வேளாண்மை கூட்டுறவு கடன் சங்கங்கள்	64.98
	மொத்தம்	100.00

பயிற்சிக் கல்லூரியில் நடைபெற்ற சிறப்புப் பயிற்சிகள்

உங்களது பயிற்சி நிலையம் 2024-25 ஆம் ஆண்டில் மாநில/மத்திய கூட்டுறவு வங்கிகள் மற்றும் தொடக்க வேளாண்மைக் கூட்டுறவு கடன் சங்கப் பணியாளர்களுக்காக கீழ்க்காணும் தலைப்புகளில் சிறப்பு பயிற்சி வகுப்புக்களை நடத்தியது.

SL. No.	NAME OF THE DCCB	FROM	TO	NO. OF DAYS	NO. OF PARTICIPANTS
1.	SPECIAL PROGRAMME ON ERP TRAINING BY NABARD - DCCBs/SIs)	06.05.2024	10.05.2024	5	70
2.	Special Programme on "Housing loan and Building mortgage loan" - for Branch heads of TNSC Bank (for TNSC Bank)	18.06.2024	19.06.2024	2	36
3.	Special Programme on "Housing loan and Building mortgage loan"- for Branch heads of TNSC Bank (for TNSC Bank)	20.06.2024	21.06.2024	2	47
4.	One day workshop on "Implementing e-office at TNSC Bank" - (for TNSC Bank)	28.06.2024	-	1	39
5.	SPL. PROGRAMME FOR THE COOPERATIVE INTERNS OF DCCBS & TNSC BANK	13.09.2024	-	1	19

6.	SPL. PROGRAMME ON DATA ENTRY & CLAIM SUBMISSION UNDER KCC – MODIFIED INTEREST SUBVENTION SCHEME(MISS), KISAN RIN PORTAL & PMFBY PORTAL - (for DCCBs)	08.10.2024	-	1	50
TOTAL					261

2024-25 ஆம் ஆண்டில், மற்ற துறை ஊழியர்களுக்கு விவசாயக் கூட்டுறவு பணியாளர் பயிற்சி நிலையம் (ACSTI) பின்வரும் சிறப்புப் பயிற்சித் திட்டங்களை நடத்தியது.

SL. No.	NAME OF THE DCCB	FROM	TO	NO. OF DAYS	NO. OF PARTICIPANTS
1	SPECIAL PROGRAMME ON CORE BANKING SOLUTIONS FOR URBAN COOP. BANKS	10.04.2024	-	1	66
2	Special Programme on Pre-Retirement Counselling for Cooperative Staff	30.07.2024	-	1	18
3	SPL. PROGRAMME – EXPOSURE VISIT OF BOARD MEMBERS/ DEPARTMENTAL HEADS OF THE MAYURBHANJ CCB, BARIPAD, ODISHA	01.10.2024	05.10.2024	5	14
4	INDUCTION TRAINING & IFHRMS TRAINING TO DIRECTLY RECRUITED ACCOUNTANTS AND JUNIOR ASSISTANTS OF TREASURIES & ACCOUNTS DEPARTMENT	14.10.2024	05.12.2024	42	49
5	SPL. PROGRAMME ON ESTABLISHMENT E-OFFICE & STATUTORY PROVISIONS FOR CSR, SI, RCS HOUSING	07.01.2025	08.01.2025	2	43
6	MASTER TRAINERS OF COOPERATIVE AUDIT DEPARTMENT FOR ON-SYSTEM AUDIT OF PACCS IN CONNECTION WITH PACCS OMPUTERIZATION	24.03.2025	24.03.2025	2	20

7	MASTER TRAINERS OF COOPERATIVE AUDIT DEPARTMENT FOR ON-SYSTEM AUDIT OF PACCS IN CONNECTION WITH PACCS COMPUTERIZATION	26.03.2025	26.03.2025	2	21
8	MASTER TRAINERS OF COOPERATIVE AUDIT DEPARTMENT FOR ON-SYSTEM AUDIT OF PACCS IN CONNECTION WITH PACCS COMPUTERIZATION	27.03.2025	27.03.2025	2	21

உங்களது பயிற்சி நிலையத்தின் சாதனைகள்

- ❖ உங்களது பயிற்சிக் கல்லூரி, தேசிய வங்கியின் பிரிவான C-PEC, BIRD (Lucknow) மூலம் B+ மேம்பாட்டு அங்கீகாரச் சான்று பெற்ற நிறுவனமாக பணியாற்றுகிறது.
- ❖ பயிற்சி நிலையம் தொடங்கப்பட்ட நாளிலிருந்து 31.03.2025 வரை 4033 பயிற்சிகள் நடத்தப்பட்டுள்ளன.
- ❖ 107813 கூட்டுறவு பணியாளர்களுக்கு தரமான பயிற்சிகள் வழங்கப்பட்டுள்ளது.
- ❖ அனைத்து விவசாயக் கூட்டுறவு பணியாளர் பயிற்சி நிலையங்களில் சிறப்பாகச் செயல்பட்ட பயிற்சி நிலையங்களுக்கான விருதினை மாநிலக் கூட்டுறவு வங்கிகளின் தேசிய இணையம் நிறுவியுள்ளது. உங்களது பயிற்சி நிலையம், 2012-13, 2013-14, 2014-15, 2015-16 மற்றும் 2016-17 ஆம் ஆண்டிற்கான இப்பரிசினை பெற்றுள்ளது.
- ❖ இந்த ஆண்டில் 2023-24 ஆம் ஆண்டிற்கான சிறந்த செயல்திறன் கொண்ட பயிற்சி நிலையமாக தேர்ந்தெடுக்கப்பட்டு முதல் பரிசு வழங்கப்பட்டுள்ளது.
- ❖ 2022-2023 ஆம் ஆண்டில் தமிழ்நாடு கூட்டுறவு ஒன்றியத்தின் இணைப்புடன் 50 மாணவர்களை உள்ளடக்கிய கூட்டுறவு மேலாண்மை பட்டய படிப்பு தொடங்கப்பட்டது.
- ❖ 2023-24 ஆம் ஆண்டில் 51 மாணவர்கள் கூட்டுறவு மேலாண்மை பட்டய படிப்பில் சேர்க்கப்பட்டனர் மற்றும் இரண்டாவது தொகுதிக்கான பாடநெறி வெற்றிகரமாக முடிக்கப்பட்டது.
- ❖ 2024-25 ஆம் ஆண்டில் 56 மாணவர்கள் கூட்டுறவு மேலாண்மை பட்டய படிப்பில் சேர்ந்தனர். மேலும், மூன்றாவது தொகுதிக்கான பாடநெறி வெற்றிகரமாக முடிக்கப்பட்டது.

- ❖ செப்டம்பர் 2022 முதல் பயிற்சிக் கல்லூரிக் கென பிரத்யேகமான பத்திரிக் கை "விருட்சம்" என்ற பெயரில் காலாண்டுக் கொருமுறை வெளியிடப்பட்டு வருகிறது. இப்பத்திரிக் கையில் பயிற்சிக் கல்லூரியில் நடத்தப்படும் பயிற்சி வகுப்புகள் தொடர்பான விவரங்கள் மற்றும் வங்கித் துறையில் ஏற்பட்டுவரும் மாற்றங்கள் மற்றும் முன்னேற்றங்கள் தொடர்பான நிகழ்வுகளும் வெளியிடப்பட்டு வருகிறது.

தேசிய வங்கி மற்றும் தமிழ்நாடு கூட்டுறவு ஒன்றியம் நிதியுதவி பற்றிய விவரங்கள்

1994-95 ஆம் ஆண்டு முதல் தலைமைக் கூட்டுறவு வங்கி, மத்தியக் கூட்டுறவு வங்கிகள் மற்றும் தொடக்க வேளாண்மைக் கூட்டுறவுக் கடன் சங்கங்களில் பணிபுரியும் பணியாளர்களுக்கு அளிக்கப்படும் பயிற்சி சம்பந்தமான தொடர் செலவில் ஒரு குறிப்பிட்ட அளவு தேசிய வங்கியிடமிருந்தும் மற்றும் தமிழ்நாடு கூட்டுறவு ஒன்றியத்திடமிருந்தும் (2005-06 முதல்) பயிற்சி நிலையம் நிதியுதவியாகப் பெற்று வருகிறது. இது தொடர்பாக, விவசாயக் கூட்டுறவு பணியாளர் பயிற்சி நிலையம் தேசிய வங்கியிடமிருந்து, தொடர்ந்து நிதியுதவி பெறும் வகையில் 11.04.2000-ல் ஓர் புரிந்துணர்வு ஒப்பந்தம் தேசிய வங்கியுடன் செய்யப்பட்டுள்ளது.

பயிற்சிக்காக, தேசிய வங்கி மற்றும் தமிழ்நாடு கூட்டுறவு வங்கி இணையத்திடமிருந்து பெறப்பட்ட உதவித் தொகைகளின் விவரம்.

(ரூபாய் இலட்சத்தில்)

வருடம்	பெறப்பட்ட தொகை	
	தேசிய வங்கி	தமிழ்நாடு கூட்டுறவு இணையம்
1994 - 2005	111.73	-
2005 - 2006	13.15	12.05
2006 - 2007	9.21	27.81
2007 - 2008	20.85	25.00
2008 - 2009	28.91	25.00
2009 - 2010	57.42	70.63
2010 - 2011	59.41	41.64
2011 - 2012	53.33	15.05
2012 - 2013	30.40	39.82
2013 - 2014	53.57	39.82
2014 - 2015	68.10	30.50
2015 - 2016	57.39	37.06

2016 - 2017	119.58	24.51
2017 - 2018	110.98	42.45
2018 - 2019	130.61	48.80
2019 - 2020	105.75	76.02
2020 - 2021	61.29	68.70
2021 - 2022	142.23	47.55
2022 - 2023	240.47	85.60
2023 - 2024	130.58	97.12
2024 - 2025	166.92	*125.72

* 2024 - 2025-க்கான கேட்புத் தொகை ரூ.125.72 இலட்சம் தமிழ்நாடு கூட்டுறவு ஒன்றியத்திற்கு சமர்ப்பிக்கப்பட்டுள்ளது.

பயிற்றுணர் திறன் மேம்பாடு

அறிக்கையாண்டில் விவசாயக் கூட்டுறவுப் பணியாளர் பயிற்சி நிலையத்தின் முதல்வராக வங்கியின் உதவிப் பொது மேலாளர் செயல்பட்டு வருகிறார். மேலும், உங்களது வங்கியிலிருந்து முதன்மை மேலாளர்கள் புல உறுப்பினர்களாக பணியாற்றினர். இவர்கள் தவிர, ஒப்பந்த அடிப்படையில் உங்களது வங்கியில் பணியாற்றி ஓய்வு பெற்ற ஒரு துணைப் பொது மேலாளர் நடேசன் கூட்டுறவு மேலாண்மை நிறுவனத்தில் அனுபவம் பெற்ற ஆசிரியர், விவசாயக் கூட்டுறவுப் பணியாளர் பயிற்சி நிலையத்தில் ஒப்பந்த அடிப்படையில் புல உறுப்பினர்களாகப் பணியாற்றினர். இவர்கள் மட்டுமல்லாது, பயிற்சித் தலைப்புகளின் தேவைக்கிணங்க, பட்டயக் கணக்காளர்கள், வழக்குரைஞர்கள், மருத்துவர்கள், கால்நடை மருத்துவர்கள், ஓய்வு பெற்ற காவல் துறை அதிகாரிகள், தொழில் நுட்ப வல்லுநர்கள், நகை மதிப்பீட்டாளர்கள், ஓய்வு பெற்ற வங்கி அதிகாரிகள் மற்றும் கூட்டுறவுத் துறை அதிகாரிகள், இந்திய ரிசர்வ் வங்கி மற்றும் தேசிய வங்கியில் தற்போது பணியாற்றும் அதிகாரிகள் சிறப்பு பயிற்றுநர்களாக அழைக்கப்படுகின்றனர்.

தேசிய வங்கி, பயிற்சி நிறுவனங்களுக்கு நிதியுதவி அளிக்க வகுக்கப்பட்டுள்ள SOFTCOB கொள்கையின்படி, விவசாயக் கூட்டுறவு பணியாளர் பயிற்சி நிலையத்தின் பயிற்றுணர்கள் C-PEC நிறுவனத்தால் நடத்தப்படும், CTFC தேர்ச்சி பெற்றிருக்க வேண்டும். ஆறு புல உறுப்பினர்கள், வங்கியின் அனுமதியோடு மேற்கண்ட நிறுவனத்தின் உறுப்பினராகச் சேர்ந்து, உரிய கல்வித் தகுதி பெற்றுள்ளனர். பயிற்சி நிலையத்தின் மூன்று புல உறுப்பினர்கள், இப்படிப்பை தொடர்கின்றனர்.

பயிற்சி நிலைய நூலகம்

அறிக்கையாண்டில், பயிற்சி நூலகம் 4126 புத்தகங்களைக் கொண்டுள்ளது. கல்லூரியின் நூலகத்தில் மனித வள மேம்பாடு, கூட்டுறவு மற்றும் பெரு நிறுவன சாதனைகள் பற்றிய 35 ஒலி, ஒளி விளக்க குறுந்தகடுகள் உள்ளன. மேலும் 2022-23 ஆம் ஆண்டில் டிஜிட்டல் வடிவிலான நூலக வசதிகள் இணையதளம் வசதியுடன் கூடிய 10 கணினிகள் வாயிலாக பயிற்சி வகுப்புகளில் பங்கேற்ற வங்கி பணியாளர்களுக்கு செய்து தரப்பட்டுள்ளது.

உள்கட்டமைப்பு வசதிகள்-

- ✓ பயிற்சியில் பங்கேற்போர் அனைவரும் பாடங்களை ஒலி, ஒளி காட்சிகளுடன் தெளிவாக புரிந்துகொள்ளும் வகையில் நான்கு வகுப்பு அறைகளிலும் 75 இன்ச் தொலைக்காட்சிப் பெட்டி வசதி செய்யப்பட்டுள்ளது.
- ✓ சிறந்த விளக்கக் காட்சிக்காக இரண்டு வகுப்பறைகளுக்கு இரண்டு 98 அங்குல இன்டராக்டிவ் வாங்கப்பட்டது.
- ✓ பயிற்சி நிலையத்திற்கென புல உறுப்பினரால் பிரத்யேகமாக உருவாக்கப்பட்ட வலைதளமான www.acstitnsc.in கூட்டுறவுச் சங்கங்களின் பதிவாளரால் துவக்கி வைக்கப்பட்டது.
- ✓ டிஜிட்டல் வடிவிலான நூலக வசதி இணையதளம் வசதியுடன் கூடிய 10 கணினிகள் வாயிலாக பயிற்சியில் பங்கேற்பவர்களுக்கு செய்து தரப்பட்டது.

தகவல் தொழில் நுட்பம்

நமது வங்கி, தகவல் தொழில்நுட்பம் சார்ந்த வாடிக்கையாளர் சேவையை வழங்குவதற்கு பல்வேறு முயற்சிகளை எடுத்து வருகிறது. நாட்டில் உள்ள அனைத்து தலைமைக் கூட்டுறவு வங்கிகளில், உங்கள் வங்கி தொழில்நுட்பச் சேவைகள் அளிப்பதில் முன்னணி வகிக்கிறது.

அ) மைய வங்கியியல் சேவை (CBS)

நமது வங்கி, மைய வங்கியியல் சேவையை ஜனவரி 2011 முதல் அனைத்துக் கிளைகளிலும் நிறுவினது. மேலும், தலைமை வங்கியில் அனைத்துப் பணிகளும் ஜனவரி 2013 முதல் மைய வங்கியியல் தீர்வுமுறைக்கு புலம் பெயர்ந்தது. இவ்வாண்டிலும், மைய வங்கியியல் சேவையில் பல முன்னேற்றங்கள் கொண்டு வரப்பட்டுள்ளன.

நமது வங்கி, உரிமையாளர் முறையிலிருந்து மைய வங்கியியல், வலைய வங்கியியல், கைப்பேசி வங்கிச் சேவைகளுடன் IMPS ஆகிய சேவைகளையும் கூட்டுறவு வங்கிகளுக்கான NABARD Sponsored ASP Model பயன்பாட்டுச் சேவை வழங்குநர் முறைக்கு TCS நிறுவனம் மூலமாக புலம் பெயர்ந்து வெற்றிகரமாக நடைபெற்றுக் கொண்டிருக்கிறது.

வாடிக்கையாளர்களின் பரிவர்த்தனைகளை உடனுக்குடன் தெரிவிப்பதற்கு SMS வசதி செய்யப்பட்டுள்ளது.

ஆ) வலைய வங்கியியல் சேவை (Net Banking)

நமது வங்கி, வலைய வங்கியியல் வாயிலாக மின்னணு பணப் பரிவர்த்தனை, பில் செலுத்தும் வசதி போன்ற வசதிகளை வாடிக்கையாளர்களுக்கே அளித்து வருகிறது.

அறிக்கையாண்டில் வலைய வங்கியியல் சேவை வாயிலாக நடைபெற்ற பரிவர்த்தனைகளின் விவரம் கீழே கொடுக்கப்பட்டுள்ளது.

(ரூ.கோடியில்)

வ.எண்	விவரம்	எண்ணிக்கை	தொகை
1.	மொத்த பரிவர்த்தனைகள் (NEFT)	75,618	1,324.45
2.	மொத்த பரிவர்த்தனைகள் (RTGS)	6,104	7,561.44
3.	பயன்பாட்டுச் சேவை (பில் செலுத்தும் வசதி)	66,285	73.98
4.	இணையவழி (online) டெபாசிட் துவக்கிய விவரம்	2,552	33.10
5.	தொடக்க வேளாண்மை கூட்டுறவுக் கடன் சங்கங்கள் தலைமை வங்கியின் வலைய வங்கியியல் வாயிலாக பில் செலுத்திய விவரம்	60,802	47.00
	மொத்தம்	2,11,361	9,039.97

மேற்காண் விவரங்கள் சென்ற நிதியாண்டுகளோடு ஒப்பிட்ட விவரம்-

வ.எண்	ஆண்டு	எண்ணிக்கை	தொகை
1.	2021-2022	3,75,397	7,509.93
2.	2022-2023	3,51,136	7,147.93
3.	2023-2024	2,40,686	7,852.00
4.	2024-2025	2,11,361	9,039.97

இ) கைபேசி வங்கிச் சேவை (Mobile Banking)

11.01.2016 அன்றுலிருந்து உங்கள் வங்கியில் கைபேசி வங்கிச் சேவை அறிமுகப்படுத்தப்பட்டது. இச்சேவை ஆண்ட்ராய்டு கைபேசியில் ஒரு செயலி வாயிலாக உபயோகிக்கப்படும். இச்செயலியை மார்ச் மாதம் 2025 முடிய 20,000-க்கு மேற்பட்ட வாடிக்கையாளர்கள் பதிவிறக்கம் செய்து உபயோகப்படுத்தி வருகிறார்கள்.

கைபேசி வங்கிச் சேவையின் ஒரு பகுதியாக 07.02.2017 முதல் உடனடி பணப்பரிமாற்றச் சேவை (IMPS-Immediate Payment Service) வாடிக்கையாளர்களுக்கு அளிக்கப்பட்டு வருகிறது. இச்சேவை மூலம் 24 மணி நேரமும், 365 நாட்களும் ஒரு நாளைக்கு ரூ.5,00,000/-க்கு மிகாமல் இந்தியாவில் உள்ள எந்தவொரு வங்கிக் கிளையில் உள்ள கணக்கிற்கும் பணம் செலுத்த முடியும். இப்பணப்பரிமாற்றச் சேவைக்கு ரூ.6 முதல் ரூ.18 வரை கட்டணமாக நிர்ணயித்துள்ளது. மாதம் ரூ.20,000 வரை பரிவர்த்தனைகள் நடைபெற்று கொண்டிருக்கிறது.

ஈ) ஏடிஎம் மற்றும் ரூபே டெபிட் அட்டைகள் (ATM & Rupay Debit Cards)

நமது வங்கி, 18.04.2017 முதல் ஏடிஎம் மற்றும் ரூபே டெபிட் அட்டைகள் சேவைகளையும், ஆன்லைன் பரிவர்த்தனை சேவையை 08.09.2017 முதல் வாடிக்கையாளர்களுக்கு, ஏஜிஎஸ் நிறுவனம் வாயிலாக அளித்து வருகிறது. மாவட்ட மத்தியக் கூட்டுறவு வங்கிகள் மற்றும் தாய்கோ வங்கி உங்கள் வங்கியின் துணை உறுப்பினர்களாக செயல்பட்டு, தங்கள் வாடிக்கையாளர்களுக்கு இச்சேவைகளை வழங்கி வருகின்றன.

உ) மின்னணு பணப்பரிமாற்றச் சேவைகள் (RTGS/NEFT)

நமது வங்கி, நிகழ்நேர மொத்தத் தீர்வு (Real Time Gross Settlement) மற்றும் தேசிய மின்னணு பணப்பரிமாற்றச் சேவை (National Electronic Funds Transfer) ஆகிய சேவைகளை வாடிக்கையாளர்களுக்கு அளித்து வருகிறது. இந்திய ரிசர்வ் வங்கியின் அறிவுறுத்தலின்படி, தேசிய மின்னணு பணப்பரிமாற்றச் சேவை 24 x 7 சேவையாக செயல்பட்டு வருகிறது. மாவட்ட மத்தியக் கூட்டுறவு வங்கிகள், தாய்கோ வங்கி மற்றும் புதுச்சேரி மாநில தலைமைக் கூட்டுறவு வங்கி ஆகிய வங்கிகள், உங்களது வங்கியின் துணை உறுப்பினராக இச்சேவைகளை தங்கள் வாடிக்கையாளர்களுக்கு வழங்கி வருகின்றன.

நமது வங்கி, இந்திய ரிசர்வ் வங்கியின் அறிவுருத்தலின்படி மின்னணு பணப்பரிமாற்றச் சேவை (RTGS/NEFT) உரிமையாளர் முறையில் மட்டும் செயல்படுத்த முடியும். உங்கள் வங்கியின் மைய வங்கியியல், பயன்பாட்டுச் சேவை வழங்குநர் (ASP) முறைக்கு புலம் பெயர்ந்தாலும், மின்னணு பணப்பரிமாற்றச் சேவையை தடை இல்லாமல் செயல்படுத்துவதற்காக, தகவல் தரவு மையம் தொடர்ந்து பயன்பாட்டில் உள்ளது.

2023-24 ஆம் ஆண்டில் இச்சேவைகளின் வாயிலாக நடைபெற்ற பரிவர்த்தனைகளின் விவரம் கீழே கொடுக்கப்பட்டுள்ளன.

வங்கி	RTGS		NEFT	
	எண்ணிக்கை	தொகை (ரூ.கோடியில்)	எண்ணிக்கை	தொகை (ரூ.கோடியில்)
தலைமை வங்கி (Outward)	20,449	82,855	2,45,127	1,286
தலைமை வங்கி (Inward)	9,570	83,707	4,13,999	8,412
துணை உறுப்பினர் வங்கிகள் (O)	1,05,483	17,015	16,96,935	6,845
துணை உறுப்பினர் வங்கிகள் (I)	52,788	7,204	23,10,811	9,071
மொத்தம்	1,88,290	1,90,781	46,66,872	25,614

உஅ) மைக்ரோ ஏடிஎம் (Micro ATM)

நமது வங்கியில் 2020 மே முதல் ஆதார் மூலம் பணப்பரிமாற்றச் சேவை (Aadhaar Enabled Payment System - AEPS) மற்றும் மின்னணு கேஓய்சி (e-KYC) சேவைகளை மைக்ரோ ஏடிஎம் இயந்திரங்கள் வாயிலாக வழங்க, TCS மூலமாக செயல்படுத்தப்பட்டு, அதற்குத் தேவையான அங்கீகார பயனர் நிறுவனச் சேவை (Authentication Use Agency-AUA) மற்றும் மின்னணு கேஓய்சி பயனர் நிறுவனச் சேவையை (e-KYC User Agency) இந்திய தனித்துவ அடையாள ஆணையம் (Unique Identification Authority of India-UIDAI) மற்றும் இந்திய தேசிய பணப்பரிமாற்ற நிறுவனம் (National Payments Corporation of India-NPCI) மூலமாக செயல்படுத்தி வருகின்றது.

எ) UIDAI - ஆதார் எண் சரிபார்த்தலுக்கான கட்டணம்:

நமது வங்கி, UIDAI நிறுவனத்தின் மூலமாக ஆதார் வழி பரிவர்த்தனைகளில், ஆதார் எண்களை சரிபார்க்கும் சேவையை பயன்படுத்தி வருகிறது.

ஏ) இந்திய பணப்பரிவர்த்தனை இணையம் (INFINET)

மின்னணு வங்கியியல் சேவைக்குத் தேவையான இந்திய பணப்பரிவர்த்தனை இணையம் பெறப்பட்டுள்ளது.

ஐ) காணொளி வழி கலந்துரையாடல் (Video Conference)

நமது வங்கி தலைமையகம், கிளைகள் மற்றும் RCS அலுவலகத்திலிருந்து காணொளி வழி கலந்துரையாடலுக்காக இணைய சேவை ஏற்படுத்தியுள்ளது. நமது வங்கி இதற்காக Hathway, Infonet, ACT ஆகிய நிறுவனங்களுடன் இணைய சேவை ஏற்படுத்தியுள்ளது.

ஓ) தலைமையகம், கிளைகள் மற்றும் பயிற்சி நிலையம் இவற்றிற்கு கணினி மற்றும் பிரிண்டர் கொள்முதல்

மைலாப்பூர் கிளை புதிய இடத்திற்கு மாற்றப்பட்டுள்ளது. தலைமையகம், கிளைகள், பயிற்சி கல்லூரி மற்றும் இதர அலுவலகங்களுக்கு சில்லறை கணினி வகையறாக்கள் கொள்முதல் செய்யப்பட்டுள்ளது.

ஔ) ஆண்டு பராமரிப்பு ஒப்பந்தம்

தலைமையகம், கிளைகள் மற்றும் பயிற்சி நிலையம் ஆகிய இடங்களில் பொருத்தப்பட்டுள்ள கணினிகள், தடையில்லா மின் வழங்கு இயந்திரங்கள் மற்றும் இதர கணினி வகையறாக்களுக்கு ஆண்டு பராமரிப்பு ஒப்பந்தம் ஏற்படுத்தப்பட்டுள்ளது.

ஐ) இதர தொழில்நுட்பச் சேவைகள்

i) ஒருங்கிணைந்த பணபரிவர்த்தனை தரவு சேவை (UPI-Unified Payment Interface) வங்கிச் சேவையின் ஒரு பகுதியாக 26.09.2022 முதல் ஒருங்கிணைந்த பணபரிவர்த்தனை தரவு சேவை (UPI) வாடிக்கையாளர்களுக்கு அளிக்கப்பட்டு வருகிறது. இச்சேவை மூலம் 24 மணி நேரமும், 365 நாட்களும் ஒரு நாளைக்கு ரூ.1,00,000/-க்கு மிகாமல் இந்தியாவில் உள்ள எந்தவொரு வங்கிக் கிளையில் உள்ள கணக்கிற்கும், கைபேசியில் BHIM, Gpay, Paytm, Phonepe போன்ற தரவு செய்யப்பட்ட சுமார் 45 செயலி வாயிலாக பணம் செலுத்த முடியும். UPI மூலம் மாதத்திற்கு சுமார் 12.50 லட்சம் பரிவர்த்தனைகள் நடைபெற்று கொண்டிருக்கிறது.

ii) இந்திய தேசிய பரிவர்த்தனைகள் கழகத்தின் (National Payments Corporation of India) நேரடி உறுப்பினரான உங்கள் வங்கி, இக்கழகம் அளிக்கும் பின்வரும் சேவைகளை வாடிக்கையாளர்களுக்கு அளித்து வருகிறது.

- 1) Cheque Truncation System,
- 2) Aadhaar Payment Bridge System (APBS),
- 3) National Automated Clearing House (NACH),
- 4) Direct Benefit Transfer-LPG Subsidy,
- 5) Positive Pay System (PPs)

iii) இந்திய ரிசர்வ் வங்கியின் அறிவுறுத்தலின்படி நமது வங்கியில் Anti-Money Laundering (AML) மென்பொருள் நிறுவப்பட்டுள்ளது.

iv) இந்திய அரசு அறிமுகப்படுத்திய அடல் ஓய்வூதியத் திட்டம் (APY), PMJJBY, PMSBY சேவைகளை உங்கள் வங்கி வாடிக்கையாளர்களுக்கு வழங்கி வருகின்றது.

அஅ) சைபர் செக்யூரிட்டி நடைமுறைக்கான வழிகாட்டுதல்கள் நபாண்டு வங்கியால் பரிந்துரைக்கப்பட்டுள்ளது. இதன்படி, Chief Information Security Officer (CISO) அவர்களை, மூன்று ஆண்டுகளுக்கு ஒப்பந்தமுறையில் தேர்வு செய்யப்பட்டு, நவம்பர் 2024 முதல் பணிபுரிந்து கொண்டிருக்கிறார். மேலும், CISO-க்கு துணையாக இரண்டு நபர்கள் ஒப்பந்த முறையில் தேர்வு செய்யப்பட்டு பணிபுரிந்து கொண்டிருக்கிறார்கள்.

அஆ) மேலும், வங்கிக்கு தேவையான சிறிய அளவிலான கணினி மென்பொருள் தேவையை பூர்த்தி செய்வதற்காக, Information Technology Specialist அவர்களை, ஒப்பந்த முறையில் தேர்வு செய்யப்பட்டு அக்டோபர் 2024 முதல் பணிபுரிந்து கொண்டிருக்கிறார்.

திட்டமிடல் மற்றும் மேம்பாடு

வைப்புத்தொகை காப்பீடு மற்றும் கடன் உத்தரவாதக் கழகம் (DICGC):

- ❖ வைப்புத்தொகை காப்பீடு மற்றும் கடன் உத்தரவாதக் கழகம் (DICGC), மும்பை, இந்திய ரிசர்வ் வங்கி-இன் ஒரு துணை நிறுவனமாகும், இது DICGC சட்டம், 1961 இன் கீழ் நிறுவப்பட்டது. இது வங்கி வைத்திருக்கும் வைப்புத்தொகைகளான சேமிப்பு கணக்கு, நிலையான வைப்பு, நடப்பு கணக்கு, தொடர் வைப்பு போன்ற அனைத்து வைப்புத்தொகைகளையும் காப்பீடு செய்கிறது. அனைத்து காப்பீடு செய்யப்பட்ட வங்கிகளும் மதிப்பீட்டு வைப்புத்தொகைகளுக்கு காப்பீட்டு பிரீமியத்தை அரையாண்டு அடிப்படையில் செலுத்த வேண்டும்.
- ❖ இதன் வாயிலாக, ஒரு வங்கியில் உள்ள ஒவ்வொரு வைப்புத்தொகையாளரும், வங்கியின் கலைப்பு/ உரிமம் ரத்து செய்யப்பட்ட தேதி அல்லது ஒருங்கிணைப்பு/இணைப்பு/புனரமைப்புத் திட்டம் அமலுக்கு வரும் தேதியில் அவர் வைத்திருக்கும் அசல் மற்றும் வட்டித் தொகைக்கு அதிகபட்சமாக ₹5,00,000 (ஐந்து லட்சம் ரூபாய்) வரை பெற இயலும்.
- ❖ வங்கியானது அதன் மதிப்பீட்டு வைப்புத்தொகைகளில் ஆண்டுக்கு 0.12%, அதாவது அரையாண்டுக்கு 0.06% ப்ரீமியமாக DICGC நிறுவனத்திற்கு செலுத்த வேண்டும்.
- ❖ 2024-25 நிதியாண்டில், உங்கள் வங்கி செப்டம்பர் 2024 மற்றும் மார்ச் 2025 இல் முடிவடைந்த அரையாண்டுக்கு முறையே ரூ.4,27,46,425/- மற்றும் ரூ.4,82,48,570/- பிரீமியத்தை DICGC நிறுவனத்திற்கு செலுத்தியுள்ளது.

வைப்புத்தொகையாளர் கல்வி மற்றும் விழிப்புணர்வு நிதி (DEA Fund):

- ❖ DEA Fund அல்லது வைப்புத்தொகையாளர் கல்வி மற்றும் விழிப்புணர்வு நிதி, என்பது 1949 ஆம் ஆண்டு வங்கி ஒழுங்குமுறைச் சட்டத்தின் பிரிவு 26A இன் கீழ் இந்திய ரிசர்வ் வங்கியால் (RBI) நிறுவப்பட்ட ஒரு நிதியாகும். இது வைப்புத்தொகையாளர்களின் நலனுக்காக உரிமை கோரப்படாத வைப்புகளைப் பயன்படுத்தவும் நிதி கல்வியறிவை ஊக்குவிக்கவும் வடிவமைக்கப்பட்டுள்ளது. இந்த உரிமை கோரப்படாத வைப்புத்தொகைகள் பொதுவாக 10 ஆண்டுகள் அல்லது அதற்கு மேற்பட்ட காலமாக செயல்படாத கணக்குகளில் உள்ள நிதிகளாகும்.
- ❖ 2024-25 நிதியாண்டில், உங்கள் வங்கி ரூ.2.33 கோடியை DEA Fund RBI-க்கு அனுப்பியுள்ளது. அதேசமயம், DEA நிதியிலிருந்து கோரப்பட்டு திரும்பப் பெறப்பட்ட நிதி ரூ.0.38 கோடி ஆகும்.
- ❖ DEA Fund, RBI: 01.04.2024 அன்று தொடக்க இருப்பு ரூ.25.67 கோடி. அதேசமயம் 31.03.2025 அன்று இறுதி இருப்பு ரூ.27.62 கோடி ஆகும்.

இலாப பகுப்பாய்வு:

- ❖ 2024-25 நிதியாண்டில், உங்கள் வங்கியின் 50 கிளைகள் மொத்தமாக ரூ.41.02 கோடி லாபம் ஈட்டியுள்ளது, இதில் 44 கிளைகள் லாபம் ஈட்டியுள்ளது, 6 கிளைகள் நஷ்டம் அடைந்துள்ளது.
- ❖ கொர்ட்டீர் கிளை அதிகபட்சமாக ரூ.46.69 கோடி லாபம் ஈட்டியுள்ளது.

இலக்கு மற்றும் சாதனை:

வைப்புத்தொகை:

- ❖ 2024-25 நிதியாண்டில், ரூ.15,000 கோடி மொத்த வைப்பு இலக்காக நிர்ணயிக்கப்பட்டது, அதே நேரத்தில் உங்கள் வங்கி இலக்கில் 20.21% ஐ அடைந்துள்ளது, அதாவது ரூ.12,220.62 கோடி ஆகும்.
- ❖ 2024-25 நிதியாண்டில், ரூ.2,950 கோடி CASA வைப்பு இலக்காக நிர்ணயிக்கப்பட்டது, அதே நேரத்தில் உங்கள் வங்கி இலக்கில் 31.07% ஐ அடைந்துள்ளது, அதாவது ரூ.2,331.06 கோடி ஆகும்.
- ❖ 2024-25 நிதியாண்டில், 4,42,000 கணக்குகள் CASA எண்ணிக்கை இலக்காக நிர்ணயிக்கப்பட்டன, அதே நேரத்தில் உங்கள் வங்கி இலக்கில் 3.33% ஐ அடைந்துள்ளது, அதாவது 3,01,975 கணக்குகள் ஆகும்.

கடன்கள்:

- ❖ 2024-25 நிதியாண்டில், ரூ.3,000 கோடி நகைக் கடன் இலக்காக நிர்ணயிக்கப்பட்டது, அதே நேரத்தில் உங்கள் வங்கி 74.13% ஐ எட்டியுள்ளது, அதாவது ரூ.2,224.00 கோடி.
- ❖ 2024-25 நிதியாண்டில், ரூ.610 கோடி பிற சில்லறை கடன்களாக (நகைக் கடன் தவிர) நிர்ணயிக்கப்பட்டது, அதே நேரத்தில் உங்கள் வங்கி 9.83% ஐ எட்டியுள்ளது, அதாவது ரூ.59.97 கோடி.

கூட்டுறவு பயிற்சியாளர்கள்:

- ❖ 2024-25 நிதியாண்டில், உங்கள் வங்கி, இந்திய அரசின் கூட்டுறவு அமைச்சகத்தால் தொடங்கப்பட்ட முன்முயற்சிகளின் நன்மைகள் அடிமட்டத்தை அடைவதை உறுதி செய்வதையும், கூட்டுறவு அடிப்படையிலான பொருளாதார மாதிரியை வலுப்படுத்துவதையும், கூட்டுறவுகளுக்குத் தேவையான திறன் மேம்பாட்டை உறுதி செய்வதையும் நோக்கமாகக் கொண்டு, NABARD இன் கடித EC எண்.40/IDD-01/2023-24 Ref.NB.HO.IDD.Pol.1375/Pol 5/2023-24 மூலம் TNSC வங்கிக்கும் 23 DCCBகளுக்கும் 24 கூட்டுறவு பயிற்சியாளர்களை நியமித்துள்ளது. அவர்களது மாதாந்திர ஒருங்கிணைந்த ஊதியம் ரூ. 25,000/- ஆகும்.

சர்வதேச கூட்டுறவு ஆண்டு 2025:

- ❖ ஐக்கிய நாடுகள் சபை 2025 ஆம் ஆண்டை சர்வதேச கூட்டுறவு ஆண்டாக (IYC 2025) அறிவித்துள்ளது, இது "கூட்டுறவுகள் ஒரு சிறந்த உலகத்தை உருவாக்குகின்றன" என்ற கருப்பொருளுடன் கொண்டாடப்படுகிறது.
- ❖ உங்கள் வங்கி 2025 சர்வதேச கூட்டுறவு ஆண்டை வங்கியில் சிறப்பான முறையில் கொண்டாடி வருகிறது.

வாடிக்கையாளர் குறைகளைத் தீர்க்கும் வழிமுறை:

- ❖ 2024-25 காலகட்டத்திற்கான வாடிக்கையாளர்களிடமிருந்து பெறப்பட்ட குறைகளை உங்கள் வங்கி நிவர்த்தி செய்து, புகார்களைத் தீர்த்துள்ளது.

வங்கியின் கொள்கைகள்:

- ❖ உங்கள் வங்கி வங்கிக்கான வாடிக்கையாளர் சேவைக் கொள்கையை வகுத்துள்ளது, இது வங்கியின் நிர்வாக குழுவால் தீர்மானம் எண்.103 தேதி 23.08.2024 வாயிலாக அங்கீகரிக்கப்பட்டது.
- ❖ உங்கள் வங்கி, வங்கியின் கடன் கொள்கையை மறுபரிசீலனை செய்து, வங்கியின் நிர்வாக குழுவால் தீர்மானம் எண்.177 தேதி 13.02.2025 வாயிலாக அங்கீகரிக்கப்பட்டது.

விருதுகள் & வெகுமதிகள்:

- ❖ 2024-25 நிதியாண்டில் சிறந்த செயல்திறன் மற்றும் இலக்கை அடைந்த கிளைகளுக்கு உங்கள் வங்கி ரொக்க விருதுகள் மற்றும் வெகுமதிகளை வழங்கியுள்ளது.

பொது

ஆய்வு

அறிக்கை ஆண்டில் தலைமை வங்கி மேற்கொண்ட ஆய்வுப் பணிகளின் விபரம் பின்வருமாறு:

மாவட்ட மத்தியக் கூட்டுறவு வங்கிகள்

அறிக்கை ஆண்டில் 31.03.2024-உடன் முடிவடைந்த அறிக்கை ஆண்டில் ஆய்வு 14 மாவட்ட மத்தியக் கூட்டுறவு வங்கிகளிலும், தமிழ்நாடு தொழில் கூட்டுறவு வங்கி மற்றும் தமிழ்நாடு கைத்தறி நெசவாளர் கூட்டுறவு சங்கத்திலும் (கோ-ஆப்டெக்ஸ்) ஆய்வு மேற்கொள்ளப்பட்டது.

கிளைகள்

31.03.2025-உடன் முடிவடைந்த அறிக்கை ஆண்டில், வங்கியின் 50 கிளைகளிலும் மற்றும் தலைமையக கிளையிலும் ஆய்வு மேற்கொள்ளப்பட்டது.

தேசிய வங்கியின் சட்டபூர்வ ஆய்வு

அறிக்கை ஆண்டில் வங்கியின் 31-வது சட்டபூர்வ ஆய்வு தேசிய விவசாய மற்றும் ஊரக வளர்ச்சி வங்கியால் மேற்கொள்ளப்பட்டது.

ஆண்டு இறுதித் தணிக்கை அறிக்கை

தேசிய விவசாய மற்றும் ஊரக வளர்ச்சி வங்கியின் வழிகாட்டுதலின் அடிப்படையில், தமிழ்நாடு கூட்டுறவுச் சங்கங்களின் சட்ட விதிகளின்படி (திருத்தியவை), தேசிய விவசாய மற்றும் ஊரக வளர்ச்சி வங்கியால் அங்கீகரிக்கப்பட்ட சட்டபூர்வ பட்டயத் தணிக்கையாளர் பட்டியலிலிருந்து தேர்ந்தெடுக்கப்பட்ட திருவாளர்கள் எஸ்.வெங்கட்ராம் & குழுமத்தால், 2024-25 ஆம் ஆண்டிற்கான இறுதித் தணிக்கை மேற்கொள்ளப்பட்டது.

தணிக்கை குழு (Audit Committee)

தேசிய விவசாய மற்றும் ஊரக வளர்ச்சி வங்கியின் வழிகாட்டுதலின்படியும், மாநிலக் கூட்டுறவு சங்கங்களின் பதிவாளர் அவர்களின் செயல்முறை ஆணையின்படியும், 2005 ஆம் ஆண்டு மே மாதம் முதல் வங்கியின் நிதிநிலை வளர்ச்சி மற்றும் இதர செயல்பாடு குறித்து உரிய வழிகாட்டும் பொருட்டு தணிக்கைக் குழு செயல்பட்டு வருகிறது. அறிக்கை ஆண்டில் தணிக்கைக் குழு 5 முறை கூடி வங்கியின் வளர்ச்சிக்குத் தேவையான ஆலோசனைகளை வழங்கியது.

வசூல் பிரிவு

வங்கியில் வழங்கப்பட்டுள்ள பல்வேறு கடன்களில் தவணை கடந்த கடன்களின் நிலுவைகளை வசூல் செய்வதில் வங்கியின் வசூல் பிரிவு முதன்மைப்பணியாக கொண்டு செயலாற்றி வருகிறது. வங்கியால் வழங்கப்பட்ட கடன்களை வசூல் செய்வதற்கு தேவையான யுக்திகளுடன் முனைப்புடன் வசூல் பிரிவு செயலாற்றி வருகிறது. மேலும் வங்கிக்கிளைகளில் இயற்கை எய்திய வாடிக்கையாளர்களுடைய வாரிசுதாரர்களின் உரிமைக்கோரல்கள் தீர்வு செய்வது மற்றும் வங்கிக்கிளைகளில் வழங்கப்பட்ட நகைக்கடன்கள், தவணைகாலம் முடிவு பெற்றும் மீட்கப்படாதவைகள் ஏல நடவடிக்கைகள் மூலம் வசூலிக்கப்படுகிறது. வங்கியால் தொடரப்பட்ட வழக்குகளிலும், வங்கியின் மீது தொடரப்படும் வழக்குகளிலும் வங்கி சார்பாக உரிய அதிகாரிகளுடன் ஆஜராகும் பணியினை வசூல் பிரிவு செய்து வருகிறது.

வங்கியின் தலைமையகம் (வங்கியியல்) மற்றும் கிளைகளிலிருந்து பெறப்படும் தாவா மனுக்கள், தமிழ்நாடு கூட்டுறவு சங்கங்களின் சட்டம் 1983 இன் கீழ் தாவா தொடர்வதற்கு கூட்டுறவு சங்கங்களின் துணைப்பதிவாளர்(கடன்) அவர்களுக்கு அனுப்பிவைக்கப்படுகிறது. தாவா மனுக்கள் ஏற்கப்பட்டு தாவாஅலுவலர்(கூட்டுறவு சார்பதிவாளர்) நியமனம் செய்யப்பட்டு, தாவா அலுவலர் அவர்களால் விசாரணைக்கு அழைப்பாணை பிறப்பிக்கப்பட்டு கடன்தாரர் மற்றும் பிணையதாரர்கள் விசாரிக்கப்பட்டு, கடன் வசூல் நடவடிக்கை மேற்கொள்ளப்படுகிறது. கடன்தாரருக்கு போதிய அவகாசம் அளித்தும் கடன் தொகை திருப்பி செலுத்தப்படாவிடில் கடன் டிக்ரி செய்யப்பட்டு அவாண்டு வழங்கப்படுகிறது.

அதன் பிறகும் கடன் தொகையினை திருப்பி செலுத்தாத கடன்தாரர்கள் மீது கூட்டுறவு சங்கங்களின் துணைப்பதிவாளர்(கடன்) அவர்களிடம் நிறைவேற்று மனு தாக்கல் செய்து கடன்களை வசூல் செய்யவும், கடன்தாரர்களின் அசையும் மற்றும் அசையா சொத்துக்களின் மீது ஏல நடவடிக்கை மேற்கொண்டு கடன்களை வசூல் செய்ய நடவடிக்கை எடுக்கப்பட்டு வருகிறது.

வங்கிக்கிளைகளில் வழங்கப்பட்ட நகைக்கடன்கள், தவணைக்காலம் முடிவு பெற்றும் மீட்கப்படாதவைகள் ஏல நடவடிக்கைகள் மூலம் வசூலிக்கப்படுகிறது. காலாண்டுக்கு ஒருமுறை தவணை தவறிய நகைக்கடன்கள் அரசு அங்கீகரிக்கப்பட்ட ஏலதாரர் நிறுவனத்தால் ஏலமிடப்படுகிறது. ஏலமிடப்பட்ட நகைக்கடன்கள் தொடர்பான விபரங்கள் வங்கியின் பொதுமேலாளர் அவர்களின் பார்வைக்கு சமர்ப்பிக்கப்பட்டு ஒப்புதல் பெறப்பட்டுள்ளது,

மேலும், வங்கி தொடர்பான பல்வேறு நீதிமன்ற வழக்குகளில், வழக்குகளின் தன்மைக்கு ஏற்ப, வங்கியின் செயலாட்சியர்/மேலாண்மை இயக்குநர் அவர்களின் அனுமதிபெற்று, அரசு வழக்கறிஞர்கள் அல்லது வங்கி வழக்கறிஞர்களின் வழிகாட்டுதல்படி வழக்குகளையும் அவை விசாரணைக்கு உட்படுத்தப்படும் நாட்களையும் தொடர்ந்து கண்காணித்து அவற்றிற்கு உரிய வங்கி அதிகாரிகளுடன் நீதிமன்றத்தில் ஆஜராகி வழக்கின் விபரங்கள் அனைத்தையும் நிரல் படுத்தும் பணியினையும் வழக்குகளின் நிலையினை வங்கியின் அதிகாரிகளுக்கு தொடர்ச்சியாக சமர்ப்பிக்கப்படும் பணியினையும் வசூல்/சட்டபிரிவு பிரிவு செய்துவருகின்றது.

2023-2024 தொடக்கத்தில் நிலுவையாக இருந்த நிறைவேற்று மற்றும் தாவா மனுக்கள் எண்ணிக்கை 122 ஆக இருந்தது. 2024-25 ஆம் ஆண்டில் 9 தாவாக்கள் கடன்தாரர்கள் மீது தொடரப்பட்டுள்ளது. 2024-25 ல் தாவா நடவடிக்கையில் இருந்த 2 சிறு வணிகக்கடன்களும், நிறைவேற்று நடவடிக்கையில் இருந்த 4 சம்பளக்கடன்களும்

முழுமையாக திருப்பி செலுத்தப்பட்டு ரூ.3,01,369/- வசூலிக்கப்பட்டுள்ளது. வசூலிக்கப்பட்ட சம்பளக்கடன் 4ல், சிறப்புக்கடன் தீர்வு திட்டம் 2023 ன் கீழ் 3 கடன்கள் முடிக்கப்பட்டுள்ளது.

(அ) 31.03.2025-ல் தவணை தவறிய புதிய கடன்கள்

விபரம்	2023-2024	2024-2025
ஆரம்ப நிலுவை	116	122
தாவா தாக்கல் செய்தது	9	9
வசூல் (தாவா 3, நிறைவேற்று -4)	3	7
நிலுவை	122	124

2024-2025 ஆம் அறிக்கை ஆண்டில் வசூலிக்கப்பட்ட மொத்த கடன் தொகை ரூ.3.01 இலட்சம் ஆகும்.

விபரம்	2024-2025 ரூ.இலட்சத்தில்
மொத்தம் வசூல் செய்த தொகை	3.01

வங்கியின் வசூல் பிரிவானது சட்டபூர்வ நடவடிக்கைகள் மூலம் தவணை தவறிய கடன்களின் நிலுவைத்தொகைகளை வசூலிக்க தொடர் நடவடிக்கைகளை எடுத்து வருகிறது.

நிறைவேற்று நடவடிக்கை மூலம் முடிக்கப்படாமல் உள்ள 511 தவணை தவறிய பழைய கடன்களில் தற்போது 2024-2025 ஆம் ஆண்டில் கடன்கள் எதுவும் வசூலாகவில்லை. 31.03.2025ல் 511 தவணை தவறிய பழைய கடன்கள் நிலுவையாக உள்ளன.

விபரம்	2024-2025
ஆரம்ப நிலுவை	511
வசூல்	0
நிலுவை	511

(ஆ) வங்கி வாடிக்கையாளர்களுடைய வாரிசுதாரர்களின் உரிமைக் கோரல்கள்:

2024-2025 ஆம் ஆண்டில் இயற்கை எய்திய வங்கி வாடிக்கையாளர்களுடைய வாரிசுதாரர்களிடமிருந்து பெறப்பட்ட உரிமைக் கோரல்கள் காலதாமதமின்றி வங்கி உயர் அதிகாரிகளுக்கும். கிளைகளின் முதன்மை மேலாளர்/மேலாளர்களுக்கு வழங்கப்பட்டுள்ள அதிகார வரம்பிற்கு உட்பட்டு தீர்வு செய்யப்பட்டுள்ளது. அதன்படி 01.04.2024 முதல் 31.03.2025 வரை தீர்வு செய்யப்பட்ட உரிமைக்கோரல்கள் விபரம் பின்வருமாறு :

விபரம்	எண்ணிக்கை	தொகை
வைப்பீட்டு கோரிக்கைகள்	827	3179.69
நகைக்கடன் கோரிக்கைகள்	135	0
பாதுகாப்பு பெட்டக கோரிக்கைகள்	6	0
தீர்வு செய்யப்பட்ட மொத்த கோரிக்கைகள்	968	3179.69

இவை தவிர வங்கிக்கிளைகளில் உரிமைக் கோரல்கள் தொடர்பாக எழும் சட்ட சிக்கல்களை வங்கி உயர் அதிகாரிகளின் அனுமதியுடன், வழக்கறிஞர்களிடம் இருந்து சட்ட கருத்துரை பெற்று அதன்படி உரிமைக் கோரல்கள் தீர்வு செய்யப்பட வங்கியின் வசூல்/சட்டபிரிவு செயலாற்றி வருகிறது.

(இ) தவணை தவறிய நகைக்கடன்கள் பொது ஏலம் மூலம் வசூல்:

நமது வங்கிக்கிளைகளில் நகைக்கடன்கள் பெற்று தவணைக்காலம் முடிந்தும் மீட்கப்படாத நகைகளை கிளை முதன்மை மேலாளர்/மேலாளர் அவர்கள் பரிந்துரைகளின் படி 2024-2025 ஆம் ஆண்டில் அரசு அங்கீகாரம் பெற்ற ஏலதாரர் ஸ்ரீ ராஜ் அன்கோ என்ற நிறுவனம் மூலம் ஏலம் விடப்பட்டு கடன்கள் வசூலிக்கப்பட்டுள்ளது. அதன் விபரம் பின் வருமாறு.

தவணை தவறிய நகைக்கடன்கள் ஏலமிடப்பட்ட விபரம் 2024-2025.

(1) 31.03.2024 வரையிலான தவணை தவறிய 5 நகைக்கடன்கள் 29.06.2024 அன்று பொது ஏலத்தில் விடப்பட்டு ரூ.4,60,000/ வசூலிக்கப்பட்டது அதன் விபரம்

தவணை தவறிய நாள்	பொது ஏலம் நடைபெற்ற நாள்	ஏலம் விடப்பட்ட நகைக் கடன்களின் எண்ணிக்கை	ஏலம் விடப்பட்ட தொகை	கடன் தொகை	இதர செலவினம்	கடன் தாரர்களின் சேமிப்பு கணக்கில் வரவு வைக்கப்பட்ட தொகை
31.03.2024	29.06.24	5	4,60,000	371646	5281	88073

31.03.2024 வரையிலான தவணை தவறிய 5 நகைக்கடன்கள் 29.06.2024 அன்று பொது ஏலத்தில் விடப்பட்டு ரூ.4,60,000/ வசூலிக்கப்பட்டது. மேலும் வங்கிக்கு வரவேண்டிய அசல் மற்றும் வட்டிக்காக ரூ.371646/ம் இதர செலவினங்களுக்கு ரூ.5281/-ம் வரவு வைத்தது போக மீதமுள்ள தொகை ரூ.88073/- அந்தந்த கடன்தாரர்களின் சேமிப்பு கணக்குகளில் அந்தந்த கிளைகள் மூலம் வரவு வைக்கப்பட்டுள்ளது.

(2) 30.06.2024 வரையிலான தவணை தவறிய நகைக்கடன்கள் 26.09.2024 அன்று பொது ஏலத்தில் விடப்பட்டது அதன் விபரம்.

தவணை தவறிய நாள்	பொது ஏலம் நடைபெற்ற நாள்	ஏலம் விடப்பட்ட நகைக் கடன்களின் எண்ணிக்கை	ஏலம் விடப்பட்ட தொகை	கடன் தொகை	இதர செலவினம்	கடன்தாரர்களின் சேமிப்பு கணக்கில் வரவு வைக்கப்பட்ட தொகை
30.06.2024	26.09.24	2	2,89,000	120299	2936.08	167764.92

30.06.2024 வரையிலான தவண தவறிய நகைக்கடன்கள் 26.09.2024 அன்று பொது ஏலத்தில் விடப்பட்டு ரூ.2,89,000/- வசூலிக்கப்பட்டது. மேலும் வங்கிக்கு வரவேண்டிய அசல் மற்றும் வட்டிக்காக ரூ.1,20,299/-ம் இதர செலவினங்களுக்கு ரூ.2936.08-ம் வரவு வைத்தது போக மீதமுள்ள தொகை ரூ.167764.92/- அந்தந்த கடன்தாரர்களின் சேமிப்பு கணக்குகளில் அந்தந்த கிளைகள் மூலம் வரவு வைக்கப்பட்டுள்ளது.

(3) 30.09.2024 வரையிலான தவண தவறிய நகைக்கடன்கள் 26.12.2024 அன்று பொது ஏலத்தில் விடப்பட்டது. அதன் விபரம்

தவணை தவறிய நாள்	பொது ஏலம் நடைபெற்ற நாள்	ஏலம் விடப்பட்ட நகைக் கடன்களின் எண்ணிக்கை	ஏலம் விடப்பட்ட தொகை	கடன் தொகை	இதர செலவினம்	கடன்தாரர்களின் சேமிப்பு கணக்கில் வரவு வைக்கப்பட்ட தொகை
30.09.2024	26.12.24	5	4,77,000	260141	5761.44	216097.56

30.09.2024 வரையிலான தவண தவறிய நகைக்கடன்கள் 26.12.2024 அன்று பொது ஏலத்தில் விடப்பட்டு ரூ.4,77,000/ வசூலிக்கப்பட்டது. மேலும் வங்கிக்கு வரவேண்டிய அசல் மற்றும் வட்டிக்காக ரூ.2,60,141 /ம் இதர செலவினங்களுக்கு ரூ.5761.44 -ம் வரவு வைத்தது போக மீதமுள்ள தொகை ரூ.2,16,097.56 - அந்தந்த கடன்தாரர்களின் சேமிப்பு கணக்குகளில் அந்தந்த கிளைகள் மூலம் வரவு வைக்கப்பட்டுள்ளது.

(4) 31.12.2024 வரையிலான தவண தவறிய நகைக்கடன்கள் 20.03.2025 அன்று பொது ஏலத்தில் விடப்பட்டது. அதன் விபரம்.

தவணை தவறிய நாள்	பொது ஏலம் நடைபெற்ற நாள்	ஏலம் விடப்பட்ட நகைக் கடன்களின் எண்ணிக்கை	ஏலம் விடப்பட்ட தொகை	கடன் தொகை	இதர செலவினம்	கடன்தாரர்களின் சேமிப்பு கணக்கில் வரவு வைக்கப்பட்ட தொகை
31.12.2024	20.03.25	9	11,64,500	434714	13115.44	725670.56

31.12.2024 வரையிலான தவண தவறிய 9 நகைக்கடன்கள் 20.03.2025 அன்று பொது ஏலத்தில் விடப்பட்டு ரூ.11,64,500/ வசூலிக்கப்பட்டது. மேலும் வங்கிக்கு வரவேண்டிய அசல் மற்றும் வட்டிக்காக ரூ.4,34,714 /ம் இதர செலவினங்களுக்கு ரூ.13,115.44 -ம் வரவு வைத்தது போக மீதமுள்ள தொகை ரூ.7,25,670.56 - அந்தந்த கடன்தாரர்களின் சேமிப்பு கணக்குகளில் அந்தந்த கிளைகள் மூலம் வரவு வைக்கப்பட்டுள்ளது.

செக் டிரங்கேஷன் சிஸ்டம் (CTS) மற்றும் கிளியரிங் செயல்பாடுகள்

2024-25-ஆம் நிதியாண்டில், உங்கள் வங்கி ரிசர்வ் வங்கி (RBI) / தேசிய கட்டணக் கழகம் (NPCI) மூலம் செயல்படுத்தப்படும் செக் டிரங்கேஷன் சிஸ்டம் (CTS) மற்றும் கிளியரிங் அமைப்பில் உறுப்பினராக தனது செயல்பாட்டினை தொடர்ந்து உறுதியாக செயல்படுத்திக் கொண்டிருந்தது. இந்த காலப்பகுதியில், உங்கள் வங்கி சுமார் 3,15,000 பணப்பயன்பாட்டு ஆவணங்களை CTS கிளியரிங் மூலம் திறம்பட செயல்படுத்தியுள்ளது.

உங்கள் வங்கி, மாவட்ட மத்திய கூட்டுறவு வங்கிகள் (DCCBs) ரிசர்வ் வங்கி கணக்குகளில் தேவையான நிதிகளை வைத்திருப்பதை உறுதி செய்வதில் முன்னோடியாக செயல்பட்டு வருகிறது. இதனால் அவர்களின் கிளியரிங் சமர்ப்பிக்கும் கட்டாயங்களை பூர்த்தி செய்ய முடிகிறது. இந்தச் சிறந்த கண்காணிப்பு கிளியரிங் செயல்முறையின் சிறப்பான செயல்பாட்டிற்கு முக்கிய பங்காற்றியுள்ளது.

உங்கள் நிறுவனத்தின் துணை உறுப்பினர் வங்கிகள், காஞ்சிபுரம் CCB மற்றும் ஐந்து நகர கூட்டுறவு வங்கிகள் (தாம்பரம், திருவள்ளூர், சிறிய காஞ்சிபுரம், பெரிய காஞ்சிபுரம் மற்றும் செங்கல்பட்டு) CTS மற்றும் NACH அமைப்புகள் மூலம் அவர்களின் கிளியரிங் செயல்பாடுகளை வெற்றிகரமாக நிறைவேற்றியுள்ளனர். மாநிலம் முழுவதும் உள்ள கூட்டுறவு வங்கிகள் CTS மற்றும் ECS வசதிகளை ஏற்றுக்கொள்வதன் மூலம் அவர்கள் தங்கள் வாடிக்கையாளர்களுக்கு நவீன போட்டித் திறனுள்ள சேவைகளை வழங்கி நிதிகளை விரைவாகப் பெறுவதற்கு உதவியாக உள்ளனர்.

மின்னணு கிளியரிங் அமைப்பு (ECS)

மின்னணு கிளியரிங் அமைப்பு (ECS) உங்கள் வங்கிக்கான நற்செயல்பாடுகளில் முக்கிய பங்கு வகிக்கிறது. குறிப்பாக, டெபிட் மற்றும் கிரெடிட் பரிவர்த்தனைகளைக் கையாள்வதில் 2023-24 நிதியாண்டில் மத்திய அரசின் திரவீக பெட்ரோலிய வாயு (DBTL) திட்டத்திற்கு ECS பரிவர்த்தனைகள் செயல்படுத்தப்பட்டு ஏராளமான வாடிக்கையாளர்களுக்கு பயனளிக்கப்பட்டது.

கடந்த ஆண்டு, CTS கீழ் காசோலைகள் ஸ்கேன் செய்யும் பணியை M/s.கோர்ஸ் லிமிடெட் நிறுவனத்துடன் ஒப்பந்தம் செய்திருந்தீர்கள், 68 பைசா காசோலைக்கு செலவாகும். இந்த ஏற்பாடு கிளியரிங் செயல்முறையை சீரான முறையில் பராமரிக்கிறது. காசோலை ஸ்கேனிங் செயல்பாடுகளை திறம்பட மேலாண்மை செய்ய உதவுகிறது.

ACH-டெபிட் வசதி

2017-ஆம் ஆண்டு டிசம்பர் மாதம் அமல்படுத்தப்பட்ட ACH-டெபிட் வசதி, கடனாளர்களிடமிருந்து EMIகளை வசூலிக்க ஒரு நம்பகமான முறையாக தொடர்ந்துள்ளது. இந்த வசதி உங்கள் வங்கிக்கு NPCI மூலம் EMIகளை கடனாளிகளின் பிற வங்கிக் கணக்குகளிலிருந்து வசூலிக்க உதவுகிறது. இதனால் கடனாளர்கள் காசோலைகளை சமர்ப்பிக்கவும் அல்லது நேரில் வங்கி வரவும் தேவையில்லை.

காசோலை சமர்ப்பிப்பு காலக்கட்டங்கள்

CTS மூலம் உள்ளூர் காசோலைகளை கிளியரிங் செய்ய ரிசர்வ் வங்கி நிர்ணயித்துள்ள காலக்கட்டங்களை உங்கள் வங்கி பின்பற்றுகிறது. இதனால் வாடிக்கையாளர்கள் சமயேவிகிதமான காசோலை தீர்வை பெறுகின்றனர்.

கலைஞர் மகளிர் உரிமைத் தொகை திட்டம்

2023 ஆம் ஆண்டு செப்டம்பர் 15-ஆம் தேதி, தமிழ்நாட்டின் மாண்புமிகு முதலமைச்சர் கலைஞர் மகளிர் உரிமை தொகை திட்டத்தை

அறிமுகப்படுத்தினார். இது தமிழ்நாட்டில் வசிக்கும் பெண்களுக்கு நிதியுதவியை வழங்கும் முக்கிய முயற்சியாகும். இந்தத் திட்டத்தின் கீழ், தமிழ்நாடு அரசு தகுதியுடைய பெண்களுக்கு மாதம் ஒன்றுக்கு ரூ.1,000 வழங்குகிறது.

இந்தத் திட்டத்தின் வெற்றிகரமாக செயல்படுத்துவதில் உங்கள் வங்கி முக்கிய பங்காற்றியுள்ளது. இந்த ஆண்டில் திட்டத்தின் பயனாளர்களுக்கான உங்கள் வங்கி 18,349 புதிய கணக்குகளைத் திறந்தது மற்றும் அவர்களுக்கு டெபிட் கார்டுகளையும் வழங்கியது. மேலும், 8,05,802 பயனாளிகளுக்கு நிதியை நேரடியாக அவர்களின் கணக்குகளில் நன்கொடை செய்வதை உறுதிப்படுத்தும் வகையில், உங்கள் வங்கி மாவட்ட மத்திய கூட்டுறவு வங்கிகள் மற்றும் நகர கூட்டுறவு வங்கிகள் உடன் ஒருங்கிணைந்துள்ளது.

இந்தத் திட்டம் தமிழ்நாட்டின் பெண்களின் வாழ்வாதாரத்தை மேம்படுத்துவதோடு அரசின் முயற்சிகளை ஆதரிப்பதிலும், திறம்பட வங்கிச் சேவைகளை வழங்குவதிலும் உங்கள் வங்கியின் அர்ப்பணிப்பை வலுப்படுத்தியுள்ளது.

தமிழ் புதல்வன் திட்டம்

2024-ஆம் ஆண்டு ஆகஸ்ட் 09-ஆம் தேதி தமிழ்நாட்டின் மாண்புமிகு முதலமைச்சர் தமிழ் புதல்வன் திட்டத்தை அறிமுகப்படுத்தினார். இது தமிழ்நாட்டின் அரசு மற்றும் அரசு உதவி பெறும் பள்ளிகளில் (தமிழ் வழியில்) 6 முதல் 12ஆம் வகுப்பு வரை படித்த மாணவர்களுக்கு அவர்களின் உயர்கல்வி படிப்பு படிக்கும் வரை மாதந்தோறும் ரூ.1,000/- நேரடி பண்பலன் பரிமாற்றம் (DBT) மூலமாக வழங்கப்படுகிறது.

இந்த திட்டம் வெற்றிகரமாக செயல்படுத்துவதில் உங்கள் வங்கி முக்கிய பங்காற்றியுள்ளது. இந்த ஆண்டில் திட்டத்தின் பயனாளர்களான மாணவர்களுக்கு உங்கள் வங்கி 1000 புதிய கணக்குகளைத் திறந்து மற்றும் அவர்களுக்கு டெபிட் கார்டுகளையும் வழங்கியது. மேலும், தமிழ்நாட்டில் உள்ள பயனாளிகளான மாணவர்களுக்கு நிதியை நேரடியாக அவர்களின் கணக்குகளில் நன்கொடை செய்வதை உறுதிப்படுத்தும் வகையில், உங்கள் வங்கி மாவட்ட மத்திய கூட்டுறவு வங்கிகள் மற்றும் நகரக் கூட்டுறவு வங்கிகள் உடன் ஒருங்கிணைந்துள்ளது.

இத்திட்டம் தமிழ்நாட்டின் அரசு மற்றும் அரசு உதவி பெறும் பள்ளிகளில் (தமிழ் வழியில்) 6 முதல் 12-ஆம் வகுப்பு வரை படித்த மாணவர்களுக்கு நிதிப் பலன்களை வழங்குவதன் மூலம் உயர்கல்வியில் சேரும் மாணவர்களின் வாழ்வாதாரத்தை மேம்படுத்தும் அரசின் முயற்சிகளை ஆதரிப்பதாலும், திறம்பட வங்கி சேவைகளை வழங்குவதிலும் உங்கள் வங்கியின் அர்ப்பணிப்பை வலுப்படுத்தியுள்ளது.

உங்கள் வாடிக்கையாளரை அறிக (KYC)

உயர்தரப்பெற்ற அமைப்புக்களுடனான தங்களின் பின்பற்றல் நிலைப்பாட்டின் அடிப்படையில் உங்கள் வங்கி தொடர்ந்து "உங்கள் வாடிக்கையாளர்களை அறிக" (KYC) மற்றும் பணமோசடி தடுப்பு (AML)

விதிமுறைகளை கடைபிடித்து செயல்பட்டு வருகிறது. அனைத்து வாடிக்கையாளர் கணக்குகளும் கட்டாயமாக ஒழுங்கு நியமன அதிகாரிகளால் வெளியிடப்பட்ட KYC வழிகாட்டுதல்களுக்கு ஏற்ப திறக்கப்படுகின்றன. இதில் வாடிக்கையாளர் அடையாளம், முகவரி மற்றும் நிதிப்பின்னணி பற்றிய கடுமையான சரிபார்ப்பு இடம் பெறுகிறது. இதன் மூலம் பணமோசடி மற்றும் பிறநிதித் துன்பங்களுடன் தொடர்புடைய ஆபத்துகளைத் தடுப்பது எங்களின் நோக்கமாகும்.

நிதி மோசடியை தடுப்பதற்கும் எங்களின் செயல்பாடுகள் பூரணமாக நடக்கின்றன என்பதற்கு உத்தரவாதமாக, உங்கள் வங்கி இந்திய நிதி புலனாய்வு பிரிவு (FIU-INDIA)-க்கு "பண பரிவர்த்தனை அறிக்கைகள்" (CTR) மற்றும் "சந்தேகத்திற்குரிய பரிவர்த்தனை அறிக்கைகள்" (STR) அளிக்கின்றது.

கடந்த ஆண்டு 01.01.2017-க்குப் பின்னர் கணக்குகளைத் தொடங்கிய வாடிக்கையாளர்களின் KYC விவரங்களை "மத்திய KYC பதிவுகள் பதிவகத்துடன்" (CKYCR) இணங்க "CERSAI" போர்ட்டுலுக்கு பதிவேற்றம் செய்வதன் மூலம் முக்கிய முன்னேற்றம் ஏற்பட்டது. இந்த முயற்சி ஒவ்வொரு வாடிக்கையாளருக்கும் தனிப்பட்ட CKYC எண்ணை ஒதுக்குவதற்காக மேற்கொள்ளப்பட்டது. இது வங்கி துறையில் வாடிக்கையாளர் அடையாளத்தின் பாதுகாப்பு மற்றும் வெளிப்படைத்தன்மையை மேம்படுத்துகிறது நாங்கள் மகிழ்ச்சியுடன் தெரிவிக்கிறோம். அனைத்து தகுதியுள்ள வாடிக்கையாளர்களுக்கும் CKYC எண்கள் வெற்றிகரமாக ஒதுக்கப்பட்டுள்ளன. இது எங்களின் பின்பற்றல் முயற்சிகளில் ஒரு முக்கிய மைல்கல்லாகும். இதுவரை 70,083 வாடிக்கையாளர்களுக்கு தனிப்பட்ட CKYC எண் ஒதுக்கீடு செய்யப்பட்டுள்ளது.

2017-க்கு முந்தைய ஆண்டுகளில் கணக்குகளைத் தொடங்கிய வாடிக்கையாளர்களின் KYC விவரங்களையும் பதிவேற்றம் செய்வதன் மூலம் இந்த செயல்முறையை தொடர்ந்து செயல்படுத்த உங்கள் வங்கி திட்டமிட்டு உள்ளது. இதன் மூலம் எங்களின் அனைத்து வாடிக்கையாளர்களுக்கும் CKYCR அமைப்பின் கீழ்வருபவர்களாக இருப்பர். இது எங்களின் பின்பற்றல் கட்டமைப்பினை மேலும் வலுப்படுத்தும்.

நடப்பு நிதி துறையில் மாறி வரும் ஒழுங்கு விதிகள் மற்றும் புதிய ஆபத்துகளை முகமையிடும் பதிலளிப்பாக, 2025-26 ஆம் ஆண்டுக்கான புதுப்பிக்கப்பட்ட KYC கொள்கையை எங்களின் வங்கி உருவாக்கி செயல்படுத்தியுள்ளது. இந்த விரிவான கொள்கை தற்போதைய ஒழுங்கு மாற்றங்களையும், தொழில்நுறையின் சிறந்த நடைமுறைகளையும் கருத்தில் கொண்டு வடிவமைக்கப்பட்டுள்ளது. இந்த புதுப்பிக்கப்பட்ட கொள்கை மேலாண்மைக் குழுவால் ஒப்புதல் பெறப்பட்டு, தற்பொழுது நடைமுறையில் உள்ளது. இதனால் எங்களின் வங்கி முழுமையான வெளிப்படைத்தன்மை, பொறுப்புணர்வு மற்றும் ஒழுங்கு விதிகளை பின்பற்றி செயல்படுகிறது என்பதற்கான உறுதிப்பாடுடன் செயல்படுகிறது.

புதுப்பிக்கப்பட்ட KYC கொள்கை, குறிப்பாக உயர் ஆபத்து வாடிக்கையாளர்கள் மற்றும் பரிவர்த்தனைகளுக்கான கூடுதல் காசோலை சோதனையை முக்கியமாகக் கையாள்கிறது. மேலும், சரிபார்ப்பு செயல்முறையை எளிதாக்க விருத்தியடைந்த தொழில்நுட்ப தீர்வுகளையும் உட்கொள்கிறது. இவ்விதிகளால் எங்களின் வங்கியை ஆபத்துகளிலிருந்து பாதுகாப்பதோடு, எங்களின் வாடிக்கையாளர்களுக்கு பாதுகாப்பான மற்றும் நம்பகமான சேவைகளை வழங்குவதை உறுதிப்படுத்துகிறது.

நாங்கள் எங்களின் வங்கியின் உயரிய நெறிமுறை மற்றும் பின்பற்றல் தரநிலைகளை தொடர்ந்து நிலைநிறுத்துவதற்கான உறுதிப்பாட்டுடன் செயல்பட்டு வருகிறோம். மேலும் மாறி வரும் சூழலின் தேவைகளுக்கு ஏற்ப எங்களின் கொள்கைகளை தொடர்ந்து பரிசீலித்து மேம்படுத்துவோம்.

இடர் மேலாண்மை பிரிவு:

தேசிய உளரக வளர்ச்சி வங்கியின் வழிகாட்டுதலின்படி, [(CRM) vide Ref. No.NB.Dos.HO.POL/4586/J-1/2009-10 நாள்.20.01.2010] வங்கியில் இடர் மேலாண்மைப் பிரிவு 2010-11 ஆம் ஆண்டில் இடர் மேலாண்மைத் திட்டங்களை சிறந்த முறையில் உருவாக்கப்பட்டது.

இவ்விடர் மேலாண்மைக் கொள்கையில், மாநில கூட்டுறவு வங்கிகளின் தேசிய கூட்டமைப்பின் (NAFSCOB) அறிவுறுத்துதலின்படியும், தற்போதைய வங்கி அமைப்பில் ஏற்பட்ட மாற்றங்களின் அடிப்படையிலும் மற்றும் தேசிய வங்கி (NABARD) வழிகாட்டுதலின்படியும் செயல்பட்டு இடர் மற்றும் கடன் வழங்குவதில் ஏற்படும் இடர் மேலாண்மை கொள்கைகள் [Operational Risk Management Policy (ORM) & Credit Risk Management Policy (CRM)] புதுப்பிக்கப்பட்டு மேலாண்மை இயக்குநரின் 31.05.2024 தேதியிட்ட அலுவலக ஆணைப்படி ஒப்புதல் பெறப்பட்டது.

இக்கூட்டங்களில், இடர் மேலாண்மைப் பிரிவு, வங்கியின் நிதிநிலை காரணிகள், விகித பகுப்பாய்வின் அடிப்படையில் ஏற்படும் ஏற்றம்/இறக்கம் குறித்த தரவுகளை வழங்கியுள்ளது. இக்குழுக் கூட்டங்களின் வாயிலாக, இந்திய ரிசர்வ் வங்கியால் அறிவிக்கப்படும் கொள்கை முடிவுகளின் முக்கிய அம்சங்கள் குறித்து விவாதிக்கப்பட்டு முடிவுகள் எடுக்கப்படுகின்றன.

மேலும், வங்கியின் வாடிக்கையாளர்கள் மற்றும் இணைப்பு சங்கங்களுக்கான வட்டி விகிதங்களை 5 முறை மாற்றியமைத்துள்ளது. இப்பிரிவு, வங்கியில் சொத்து, கடன் மேலாண்மை சிறப்பாக அமையும் வகையில் முனைப்புடன் நடவடிக்கைகளை மேற்கொண்டு வருகிறது.

நன்றி

அறிக்கை ஆண்டில், தமிழ்நாடு அரசு, மாண்புமிகு தமிழக கூட்டுறவுத் துறை அமைச்சர், கூட்டுறவுத் துறை கூடுதல் தலைமைச் செயலாளர், கூட்டுறவுச் சங்கங்களின் பதிவாளர், இந்திய ரிசர்வ் வங்கி, தேசிய பணப்பட்டுவாடா கழகம், இந்திய தனித்துவ அடையாள ஆணையம், தேசிய விவசாய மற்றும் ஊரக வளர்ச்சி வங்கி, இந்திய வங்கிகளின் இணையம், இந்திய சிறுதொழில் வளர்ச்சி வங்கி, பாரத ஸ்டேட் வங்கி, தேசிய கூட்டுறவு வளர்ச்சிக் கழகம், மாநிலக் கூட்டுறவு வங்கிகளின் தேசிய இணையம், தேசியக் கூட்டுறவு ஒன்றியம், தேசிய ஊனமுற்றோர் நிதி மற்றும் மேம்பாட்டுக் கழகம், தேசிய வீட்டு வசதி வங்கி, தமிழ்நாடு மகளிர் மேம்பாட்டுக் கழகம், வருங்கால வைப்பு நிதி ஆணையர், கூட்டுறவுத் தணிக்கை இயக்குநர் மற்றும் பட்டயக் கணக்காளர்கள், கைத்தறி மற்றும் துணிநூல் இயக்குநர் மற்றும் சர்க்கரைத் துறை இயக்குநர் ஆகியோருக்கு அவர்கள் நல்கிய ஒத்துழைப்பு, நிதியுதவி மற்றும் மேன்மையான அறிவுரைகளுக்காக உங்களது வங்கி, தனது நன்றியறிதலைத் தெரிவித்துக் கொள்கிறது.

உங்களது வங்கியின் நிர்வாகம் தனது விலைமதிப்பற்ற வாடிக்கையாளர்களுக்கு மனப்பூர்வமான நன்றியை உவகையுடன் தெரிவித்துக் கொள்கிறது. அறிக்கை ஆண்டில், வங்கியின் வளர்ச்சியில் தங்களை முழு மனதுடன் ஈடுபடுத்திக் கொண்ட வங்கியின் தலைவர் அவர்களுக்கும், நிர்வாகக் குழு உறுப்பினர்கள் அனைவருக்கும், பல்வேறு நிலைகளிலும் பணிபுரியும் பணியாளர்களுக்கும், அலுவலர்களுக்கும், வங்கியின் தொழில்நுட்ப வளர்ச்சிக்கு உதவி புரிந்து வரும் நிறுவனங்களுக்கும் வங்கி நிர்வாகம் தனது உளமார்ந்த பாராட்டுதல்களைத் தெரிவித்துக் கொள்கிறது. இறுதியாக, உங்களது அனைவரின் அன்பான ஆதரவு மற்றும் ஆலோசனைகளுக்கு நிர்வாகம் உங்கள் அனைவருக்கும் தனது முழு மனதான நன்றியறிதலைத் தெரிவித்துக்கொள்கிறது.

ப.லோகநாதன்
செயலாட்சியர்



பாவேந்தர் பாரதிதாசன் பிறந்தநாளை நினைவுகூறும் வண்ணம் நடைபெற்ற தமிழ் வார விழாவில் வாங்கியின் மேலாண்மை இயக்குநர் **திரு.ப.லோகநாதன்** அவர்கள் வெற்றி பெற்றவர்களுக்கு சான்றிதழ் மற்றும் நினைவு பரிசினை வழங்கினார்.



தமிழ்நாடு மாநிலத் தலைமைக் கூட்டுறவு வங்கியின் தாம்பரம் கிழக்கு கிளையில் நடைபெற்ற கடன் வழங்கும் விழாவில் **திரு.வ.மா.சந்திரசேகரன்** பொதுமேலாளர் அவர்கள் திருநங்கைகளுக்கு சிறு வணிகக் கடன் வழங்கி வாழ்த்தினார்.



THE TAMIL NADU STATE APEX
CO-OPERATIVE BANK LTD,
No.4, N.S.C BOSE ROAD,
CHENNAI-600 001.



118th
ANNUAL REPORT
AND
STATEMENT OF ACCOUNTS
2024 - 25

MISSION

The Mission of the Bank is to Mobilize resources, provide Banking Products and other professionalized services to the People, strengthen the affiliates, provide vibrant leadership to the co-operative banking system, achieve sustained growth and ultimately to attain prime position in the banking industry

Content

<i>Sl. No</i>	<i>Chapters</i>	<i>Page No.</i>
<i>1</i>	<i>Organisation and Managment</i>	80
<i>2</i>	<i>Sources and Uses of Funds</i>	82
<i>3</i>	<i>Loans and Advances</i>	87
<i>4</i>	<i>Short – Term Agricultural Finance</i>	89
<i>5</i>	<i>Short – Term Weavers Finance</i>	107
<i>6</i>	<i>Medium and Long Term Loans</i>	109
<i>7</i>	<i>Non- Agricultural Advances</i>	111
<i>8</i>	<i>Investments</i>	115
<i>9</i>	<i>Development Action plan</i>	124
<i>10</i>	<i>Human Resourse Development</i>	127
<i>11</i>	<i>Agricultural Co-Operative Staff Training Institute (ACSTI)</i>	129
<i>12</i>	<i>Information Technology</i>	136
<i>13</i>	<i>Planning And Development</i>	140
<i>14</i>	<i>General</i>	143
<i>15</i>	<i>Statistical Statement</i>	153
<i>16</i>	<i>Statement of Accounts</i>	176
<i>17</i>	<i>Audit Certificate</i>	216
<i>18</i>	<i>Organisation Chart</i>	229
<i>19</i>	<i>Branches of the Bank</i>	230
<i>20</i>	<i>List of Abbrivations</i>	232

**THE TAMIL NADU STATE APEX CO-OP. BANK LTD.,
CHENNAI - 600 001.**

**118th Annual Report for the Period From
01st April 2024 to 31st March 2025**

To

The Shareholders of
The Tamil Nadu State Apex Co-op. Bank Ltd.,
CHENNAI - 600 001.

Ladies and Gentlemen,

On behalf of the Management of the Tamil Nadu State Apex Co-op. Bank Ltd., I have immense pleasure in welcoming you all to this 118th Annual General Meeting of your Bank. Today, I proudly place this 118th Annual Report of your Bank together with the audited statement of accounts for the period from 1st April 2024 to 31st March 2025 before this august Body.

Profit

The Bank had earned a Net Profit of **Rs.165,28,68,582 (Rupees One hundred and Sixty Five Crore Twenty Eight Lakhs Sixty Eight Thousand Five Hundred and Eighty Two only)** during the year **2024-25**. The subject of appropriation of net profit, as below, is placed before the General Body for approval.

Sl. No.	Particulars	Amount Rs.
1.	To Co-op. Research and Development Fund (CRDF) @ 3%	4,95,86,057.00
2.	To Co-op. Education Fund (CEF) @ 2%	3,30,57,372.00
3.	To Statutory Reserve Fund @ 40%	66,11,47,433.00
4.	To ACS Fund @ 15%	24,79,30,287.00
5.	To Pay dividend on Ordinary Shares (DCCBs)(8%)	62,85,14,253.00
6.	To Pay dividend on Ordinary Shares (Govt.) (8%)	1,62,08,000.00
7.	To Primary Coop. Development Fund	40,00,000.00
8.	To Building Fund	10,00,000.00
9.	To Affiliates Development Fund	10,00,000.00
10.	To Technology Modernization Fund	15,00,000.00
11.	To Common Good Fund	10,00,000.00
12.	To Investment Fluctuation Reserve	75,00,000.00
13.	To Balance carried over to Reserve Fund	4,25,180.00
	Total	165,28,68,582.00

Dividend

Tamil Nadu Coop. Societies Act, 1983 Section.72 and Byelaw No.35 of the Bank provide the guidelines for appropriation of audited and declared Net Profit of the Bank. The National Bank for Agriculture and Rural Development issued guidelines vide letters No. NB.DOS. HO.POL.572/J-1/2004-05 dated 25.05.2004 and NB.DOS.HO.POL.105/J-1/2012-13 dated 10.04.2012 for declaring dividend from out of the declared Net Profit of the Bank.

Accordingly, your Bank has taken a decision to make payment of dividend at 8%. On your Bank declaring a dividend at 8% for the year 2024-25, the Dividend Payout Ratio to the Net Profit would be 39.01%. The Registrar of Coop. Societies, vide letter Rc.No.78825/2013/CBP.3 dated 26.09.2013, informed that the Board of Management of the Bank can declare dividend by adhering to the norms and guidelines issued by NABARD for declaring dividend.

Therefore, the subject of declaration of dividend at 8% for the ordinary shares of the Bank has been recommended to the General Body by the Board of Management.

Organisation and Management

The Board of Management was headed by **Thiru. R. Elangovan**, President from 21.09.2019 to 06.08.2023.

Thiru. M. Antonysamy John Peter, Additional Registrar, managed the affairs of the Bank as Managing Director from 16.09.2021 to 08.08.2023.

Thiru. M. Antonysamy John Peter, Additional Registrar, managed the affairs of the Bank as Administrator from 09.08.2023 to 10.09.2023.

Thiru. P. Loganathan, Additional Registrar, is managing the affairs of the Banks as Administrator from 11.09.2023 onwards.

SOURCES AND USES OF FUNDS

The Bank raised the resources required for lending and investments through owned funds, deposits and borrowings. The details of various sources through which funds mobilised are furnished below:

Share Capital

During the period under report, the Share Capital of the Bank stood at Rs.872.12 crore. The share capital of Government of Tamil Nadu was Rs.20.26 crore as on 31.03.2025.

Reserves

The total reserves of the Bank amounted to Rs.1552.97 crore as on 31.03.2025. The break-up particulars are furnished below:

(Rs. in Crores)

Sl. No.	Particulars	Amount
1	Statutory Reserve	550.49
2	Agricultural Credit Stabilisation Fund (own)	394.68
3	Investment Fluctuation Reserve	67.55
4	Building Fund	171.53
5	Technology Modernisation fund	25.15
6	Affiliates Development fund	28.01
7	Others	315.56
	Total	1552.97

The composition of the Agricultural Credit Stabilization Fund of the Bank as on 31.03.2025 is furnished below:

(Rs. in Crores)

Sl. No.	Particulars	Amount
1	15% of the net profit appropriated during previous years	238.18
2	3% interest credit on ACS Fund	136.10
3	Excess dividend on the Govt. Share Capital over and above 3%	14.93
4	Grants from Government	5.47
	Total	394.68

The ACS Fund of the Bank was invested in approved securities.

Deposits

Deposits formed a major source of funds of the Bank. The deposits of the Bank increase from Rs.11517.36 crore as on 31.03.2024 to Rs.12239.42 crore as on 31.03.2025. The type-wise break-up of the deposits as on 31.3.2025 is furnished below:

Particulars	Amount in Crore	% of total deposits
Term Deposits	9801.94	80.08
Matured Deposits	2.32	0.01
Savings Bank Deposits	1299.83	10.62
Current Deposits	1052.31	8.59
Affiliates Call Money	83.02	0.70
Total	12239.42	100.00

The source-wise break-up of deposits as on 31.03.2025 is detailed below:

Category	Amount in Crore	% of total deposits
Individuals & Institutions	6896.40	56.34
Cooperatives	5343.02	43.65
Total	12239.42	100.00

Out of the total deposits of Rs.12,239.42 crore, Rs.5009.99 crore (%) were mobilised by the 50 Branches and the rest by the Head Office.

Cash on Hand and Bank Balance with other Banks

The cash on hand and Bank balance held by the Bank with other banks were Rs.868.24 crore as on 31.03.2025 as against Rs. 1788.94 crore as on 31.03.2024.

Investments

Government Promissory Notes (both Central and State) and other approved securities amounted to Rs.3998.27 crore as on 31.03.2025 as against Rs.4272.86 crore as on 31.03.2024.

Loans and Advances

The loans and advances outstanding as on 31.03.2025 was Rs.29,198.00 crore as against Rs.22073.15 crore as on 31.03.2024.

Working Funds

The working funds of the Bank increased from Rs.31,398.00 crore as on 31.03.2024 to Rs.36618.61 crore as on 31.03.2025.

Profit

The Bank had earned a Net Profit of Rs.165.29 crore for the year 2024-25 as against the net profit of Rs. 121.29 crore for the year 2023-24.

Dividend

For the year 2024-25, the Board recommends to the General Body to pay 8% dividend to the Shareholders of the Bank.

Borrowings

The Borrowings of the Bank constituted the second largest source of funds. The borrowings of the Bank as on 31.03.2025 amounted to Rs.20,832 crore as against Rs.16962.25 crore as on 31.3.2024. The borrowings formed 56.89% of the working funds of Rs.36618.61 crore.

The details of borrowings of the Bank from various sources and type of borrowings are furnished below:

(Rs. in crores)

Borrowings	Limit	O/s. borrowings as on 31.03.2025
From NABARD		
S.T. Agriculture – CCBs	2825.25	2825.25
S.T. Agriculture – CCBs-ADDL	8500.00	8500.00
S.T. Others	5000.00	5000.00
S.T. MPCL	2000.00	2000.00
LTRCF-Bullet	341.28	341.28
LTRCF		

SHG Scheme	849.40	849.40
ARF-FS	176.63	176.63
PACCS as MSC	310.07	310.07
NHFDC	85.36	85.36
TADHCO	3.59	3.59
Pledge of Non-SLR Securities		
TOTAL	20091.58	20091.58

Borrowings from NABARD

Borrowings of your Bank from NABARD as on 31.3.2025 amounted to Rs. 20,718.96 crore. Out of the total borrowings of Rs.20,832/- crore, NABARD borrowings constitute 99.45%. The details of limits sanctioned by NABARD and utilisation of the same by your Bank are furnished in the statistical statements.

Short-Term Agricultural Loans

Your Bank was sanctioned with consolidated short-term credit limits aggregating to Rs.2825.25 crore by the NABARD for financing Seasonal Agricultural Operations for the year 2024-25 on behalf of 22 CCBs under Section 21(1)(i)/3(a) of NABARD Act 1981 without Government guarantee.

Your Bank had sanctioned credit limits to the tune of Rs.1483.74 crore from its own funds to all CCBs. Total credit limit sanctioned to CCBs to the tune of Rs.4309.00 crore inclusive of NABARD limit.

The particulars of operations in the credit limit under ST-SAO (Other Crops and Oilseeds) & additional ST.SAO with the NABARD are furnished below:

ST.SAO

(Rs. in crores)

Outstanding as on 31.3.2024	10389.75
Drawals during the year 2024-25	4309.00
Repayments during the year 2024-25	10389.75
Outstanding as on 31.3.2025	4309.00
Maximum outstanding borrowings from NABARD during the year	4309.00
Utilisation of credit limit sanctioned (%)	100%

Additional ST/SAO

(Rs. in crores)

Outstanding as on 31.3.2024	4930.00
Drawals during the year 2024-25	8500.00
Repayments during the year 2024-25	4930.00
Outstanding as on 31.3.2025	8500.00
Maximum outstanding borrowings from NABARD during the year	8500.00
Utilisation of credit limit sanctioned (%)	100%

ST. Others

(Rs. in crores)

Outstanding as on 31.3.2024	2250.00
Drawals during the year 2024-25	5000.00
Repayments during the year 2024-25	2250.00
Outstanding as on 31.3.2025	5000.00
Maximum outstanding borrowings from NABARD during the year	5000.00
Utilisation of credit limit sanctioned (%)	64.29%

ST. MPCL

(Rs. in crores)

Outstanding as on 31.3.2024	3700.00
Drawals during the year 2024-25	2000.00
Repayments during the year 2024-25	3700.00
Outstanding as on 31.3.2025	2000.00
Maximum outstanding borrowings from NABARD during the year	2000.00
Utilisation of credit limit sanctioned (%)	100%

LOANS AND ADVANCES

The total loans and advances outstanding as on 31.03.2025 amounted to Rs.**2,91,826.73** lakh as against Rs.**22,07,315.12** lakh as on 31.03.2024 and Rs.**17,38,615.88** lakh as on 31.03.2023. The sectorial deployment of advances as on 31.03.2023, 31.03.2024 and 31.03.2025 are furnished below:

(Rs. In Lakh)

Sl. No.	Purpose	Outstanding as on		
		31.03.2023	31.03.2024	31.03.2025
A.	ADVANCES TO CENTRAL CO-OP. BANKS			
I.	LOANS			
i)	Short Term			
1	Seasonal Agricultural Operations	963053.00	1259285.00	1258950.00
2	Short Term (Others)	100607.90	--	--
3	Weavers Co-op. Societies	6676.22	6104.59	7031.43
ii)	Medium Term			
1	Schematic & SHGs	68818.40	75625.21	106858.68
2	PACS as MSC	5584.76	26805.21	33624.03
3	CCB - PCD Fund Loan	44.00	--	--
4	Producers Organisation Development Fund (PODF)	--	--	--
5	TAHDCO	1790.92	1241.22	228.85
6	Coop. Sugar Mills - SOFT Loan	247.97	88.24	--
7	TANFED Bio Fert-Pesti Production.	--	125.00	106.61
iii)	Long Term			
1	Non-Farm Sector – ARF - FS	12033.56	39547.54	88283.51
2	Loans to other Societies under NCDC Scheme	1.36	1.36	1.36
3	Loans under NHFDC Scheme	7241.22	7696.09	9142.47
4	Long Term Rural Credit Fund (LTRCF)	53829.03	48952.51	46126.62
II.	CASH CREDIT			
1	Current Account - Overdraft	191.70	305.70	347.30
2	Employees' Societies III A/c.	11600.00	64050.00	117400.00
3	Jewel Loan - PACCS - VI A/c.	49100.00	180150.00	
4	Jewel Loan - Branches of CCBsVII A/c.	4600.00	41750.00	

5	Sugar Mills - Consortium	6430.00	8388.30	2864.69
6	Special Jewel Loan 2021 Branches	4000.00	--	--
7	Special Jewel Loan 2022 Branches	109700.00	--	--
8	Special Jewel Loan Weaker PACCS	16213.41	14970.00	14690.00
9	Special JL LAMPS	1029.77	--	--
10	Special JL to APCMS	--	50.00	--
B.	OTHER ADVANCES			
I.	LOANS			
1	Depositors' Loan	1630.33	7845.05	
2	Jewel Loan 2003	2.26	2.74	2.74
3	Jewel Loan 365	32166.68	32762.87	33360.00
4	Jewel Loan (Education & Consumption)	2.62	3.50	--
5	Jewel Loan (Essential)	-	1.33	--
6	Jewel Loan 10	35756.63	21564.85	51946.45
7	Jewel Loan 20	33167.52	59958.20	46422.92
8	EMI Jewel Loan	--	418.84	384.47
9	Other Jewel Loan	--	--	--
10	Loans to Salaried Persons - 1999	852.79	975.63	
11	Loans to Weaker Sections	1.23	1.48	1.23
12	Consumer Loan	0.98	0.98	0.98
13	Loans to Individuals against Securities	1.65	2.51	2.91
14	Self Help Group Loan	21.46	520.18	215.90
15	Differently Aabled Persons Loan	3.64	9.58	
16	Building Mortgage Loan	169.32	183.99	
17	Housing Loan	414.93	785.45	1354.42
18	Home Needs Loan	109.67	31.25	
19	SRTO Loan	87.22	87.23	
20	Petty Traders Loan	364.92	516.52	448.00
21	Pensioners Loan	3.60	3.30	0.71
22	Personal Loan	934.78	1839.74	2566.74
23	PMFME Loan	-	108.63	25.63
24	Other Loans	1497.00	471.63	--
II)	CASH CREDIT			
1	Food Credit Consortium	205344.00	300000.00	300000.00
III)	ADVANCES TO MEMBERS OFSTAFF			
1	Housing & Other loans	3289.43	4083.67	
	TOTAL	1738615.88	2207315.12	2919826.73

SHORT TERM AGRICULTURAL FINANCE

Credit Limits sanctioned to Central Co-op. Banks for financing Seasonal Agricultural Operations(SAO)

During the year 2024-25, NABARD sanctioned a consolidated credit limit of Rs.2825.255 crore to your Bank on behalf of the 22 CCBs for financing Seasonal Agricultural Operations for cultivating various crops. In addition, your Bank sanctioned credit limit of Rs.1483.745 crore from its own resources to all the 22 CCBs.

Operation under the Credit Limit of ST.SAO:

Details of drawals allowed to CCBs, repayments received from them, outstandings as at the beginning of the year and as on 31.03.2025 are furnished below:

(Rs. in crore)

Outstanding against CCBs as on 31.3.2024	10389.75
Drawals allowed to CCBs during 2024-25	4309.00
Repayments received from CCBs during 2024-25	10389.75
Outstanding against CCBs as on 31.3.2025	4309.00
Maximum outstanding against CCBs during 2024-25	4309.00

Issue of Short Term Agricultural Loans by CCBs

The CCBs issued S.T. Agricultural loans through PACCS to the extent of Rs.16411.22 crore during the year 2024-25 as against the target of Rs.16500.00 crore fixed by the Government of Tamil Nadu and Animal Husbandry & Fisheries as against the target of Rs.2500.00 crore fixed by the Government of Tamil Nadu & DCCBs issued the loans to the tune of Rs.2701.96 crore.

The particulars of target fixed and achievement made by the CCBs for disbursement of short-term agricultural loans for the last 8 years are given below:

(Rs. In crore)

Financial year	Target	Achievement	No. of Farmers benefited
2017-18	7000.00	6220.27	10,63,821
2018-19	8000.00	8127.68	12,37,393
2019-20	10000.00	9352.13	13,02,194
2020-21	11000.00	9501.67	12,37,355
2021-22	11500.00	10292.74	14,84,125
2022-23	12000.00	13442.30	17,43,817
2023-24	16500.00	15543.62	18,36,345
2024-25	16500.00	16411.22	18.13,700

Crop-wise particulars of loans issued during the year 2024-25 are given in the statistical statements.

The particulars of target fixed and achievement made by the CCBs for disbursement of Animal Husbandry & Fisheries for the last 3 years are given below:

(Rs. In crore)

Financial year	Target	Achievement	No. of Farmers benefited
2022-23	710.00	1379.14	2,90,313
2023-24	2300.00	2410.00	4,53,321
2024-25	2500.00	2701.96	4,57,326

Rate of Interest

NABARD in its Policy Circular for the year 2024-25, has informed that the rate of interest on refinance would be 4.50% per annum, subject to revision, if any, by the Government of India. Further, the concessional finance will be applicable only to those State Coop. Banks which together with their own involvement, agree to ensure the disbursement of crop loan upto Rs.3 lakh per borrower @ 7% per annum or less by Short Term Cooperative Credit Structure (STCCS) in State.

As fixed by the Government of Tamil Nadu vide G.O. No.122, dated 18.10.2016, the following are interest rate and margin on STSAO loan applied for the year 2024-25.

(per annum)

Name of the Institution	RoI	Margin
NABARD lending rate under ST.SAO to TNSCB	4.50%	-
TNSC Bank lending rate to CCB	4.60%	0.10%
CCB lending rate to PACCS	5.20%	0.60%
PACCS lending rate to farmers	7.00%	1.80%

Operation under the Credit Limit of Addl. ST.SAO:

Sanction of Additional STSAO refinance by NABARD:

NABARD vide letter No.NB.(TN)/31/DoR-ST-sttscb-6/2024-25 dated 24.06.2024 and NB.TN/110409/DoR-ST-sttscb-6/2024-25, dated.23.12.2024 has allocated a budget of Rs.5000.00 crore and additional budget allocation of Rs.3500.00 crore for the year 2024-25 under Additional STSAO refinance.

For the year 2024-25 the crop loan disbursed to the DCCBs under Addl.SAO to the tune of Rs.8280.50 crore at various interest rates of 5%, 7.95%,8.03%and 8.14% are as follows:

(Rs. in crore)

Outstanding against CCBs as on 31.3.2024	2203.10
Drawals allowed to CCBs during 2024-25	8280.50
Repayments received from CCBs during 2024-25	2203.10
Outstanding against CCBs as on 31.3.2025	8280.50
Maximum outstanding against CCBs during 2024-25	8280.50

Details of drawals allowed to CCBs Additional STSAO:

(Rs.in Crore)

Sl.No	Name of the DCCB	Limit Sanctioned	Availed
1	Coimbatore	420.00	381.00
2	Cuddalore	384.00	315.00
3	Dharmapuri	600.00	587.00
4	Dindigul	573.00	552.00

5	Erode	747.00	645.00
6	Kancheepuram	395.00	304.00
7	Kanyakumari	274.00	220.00
8	Kumbakonam	410.00	410.00
9	Madurai	260.00	259.00
10	Nilgiris	300.00	214.00
11	Pudukkottai	190.00	177.50
12	Ramanad	230.00	227.00
13	Salem	960.00	855.00
14	Sivagangai	210.00	184.00
15	Thanjavur	419.00	402.00
16	Thoothukudi	200.00	200.00
17	Tiruchirapalli	1100.00	863.00
18	Tirunelveli	395.00	231.00
19	Tiruvannamalai	415.00	376.00
20	Vellore	283.00	280.00
21	Villupuram	573.00	477.00
22	Virudhunagar	140.00	121.00
	Total	9478.00	8280.50

Short Term (Others):

Credit Limits Sanctioned to CCBs for Financing Short Term (Others)

NABARD vide Letter No.NB.DoR/ST/Policy/PPS-9/85898-85982/2024-25 Circular No NB.278/DoR-94/2024) dated 22.11.2024 has communicated the policy governing sanction of ST (Others) credit limit for 2024-25. No DCCB has applied for any credit limit under this loan.

Post Harvest Loan to SF/MF against Negotiable Warehouse Receipt:

NABARD in its Policy has informed that the Primary Agricultural Cooperative Credit Society may sanction Produce Pledge Loan against Negotiable Warehouse Receipt (NWR) for the stocks kept in the godowns accredited by the Warehousing

Development and Regulatory Authority (WDRA) upto the extent of 75% of produce pledged. The maximum credit limit per borrower under SF/MF category should not exceed Rs.3 lakh with an interest rate of 7% per annum for a maximum period of 6 months. During the year 2024-25, no DCCB has applied for any credit limit under this loan.

Sanction of Short term multipurpose credit limit (STMPCL) refinance by NABARD:

NABARD vide letter No.NB.TNRO/BID/19861/DRA-TNStCB-8/2024-25 dated 15.07.2024, No.NB.TNRO/BID/99341/DRA-TNStCB-2/2024-25 dated 10.12.2024, No.NB.TNRO/BID/99348/DRA-TNStCB-3/2024-25 dated 10.12.2024 and No.NB.TNRO/BID/101141/DRA-TNStCB-4/2024-25 dated 12.12.2024 sanctioned under the STMPCL refinance for the purpose of issue of jewel loans at our Bank Branches, Food Credit Consortium investment pledge loan and for investing in Tamil Nadu Civil Supplies Corporation(TNCSC) an amount of Rs.2000 crore for the year 2024-25 under STMPCL refinance.

Scale of Finance

In response to NABARD, Mumbai letter dated 15.4.2020 on ensuring uniformity and transparency in fixation of scale of finance, the Government of Tamil Nadu vide G.O.No.27 Agriculture (Ap.5) department dated 05.02.2021 reconstituted the State Level Technical Committee under the chairmanship of Agricultural Production Commissioner (APC) / Secretary, Agriculture and Farmer Welfare Department for fixing the Scale of Finance from the cropping season ie., 2025-26 with the members consisting of Registrar of Coop. Societies, Managing Director, TNSC Bank (Member Secretary/ Convenor), Director of Agriculture, Director of Horticulture and Plantation of Crops, Director of Animal Husbandry, Director of Fisheries, Director of Dairy Development, representative from RBI, NABARD, SLBC, Tamil Nadu Agricultural University, Tamil Nadu Veterinary And Animal Sciences University, Tamil Nadu Dr.J.Jayalaitha Fisheries University and Research Institute of Indian Council for Agricultural Research in the State. In the absence of Chairman, the Director of Agriculture may chair the meeting.

In order to fix the scale of finance for various crops for the year 2025-26, recommendations have been obtained from the District Level Technical Committees. Those recommendations have been placed before the State Level Technical Committee

(SLTC) meeting conducted on 04.03.2024. The Agricultural Production Commissioner and Principal Secretary to Government, Agriculture Department vide his letter No.6846008/AP5/2024-25, dated 19.03.2025 approved the Scale of Finance for the year 2025-26 and the same was communicated to the DCCBs for implementation.

2% Interest Subvention – Government of India

Government of India had implemented the policy of provision of 2% interest subvention from the year 2007-08 onwards for the own involvement of Coop. Banks for issuing crop loans @ 7% upto Rs.3 lakh per borrower. Now, the Government of India changed the 1.5% interest subvention from the year 2022-23. The scheme is continued for the year 2024-25 also. The changes made in rate of subvention over the years are given below following table.

Year	Interest Subvention
2007-08	2.00%
2008-09	3.00%
2009-10	2.00%
2010-11	1.50%
2011-22	2.00%
From 2022-23	1.50%

The details of release of 1.5% Interest Subvention, by the Government of India, during 2024-25 are as follows:

(Amt.in Rupees)

Sl. No.	Claim related to	Date	Amount	Share of SCB
1.	1.5% Interest Subvention 2022-23 (Annual)	17.03.2025	81,39,46,003	81,27,97,960
2.	1.5% Interest Subvention 2023-24 (Addl.)	17.03.2025	113,95,29,005	45,93,40,073

Moratorium

2% Interest Subsidy - Government of Tamil Nadu

From the year 2006-07 onwards, the Government of Tamil Nadu has been providing 2% interest subsidy to Coop. Banks for their own involvement in issuing crop loans @ 7% p.a. Now, the Government of Tamil Nadu changed the 1.5% interest subsidy from the year 2022-23. During the year, the Government of Tamil Nadu released the following 1.5% interest subsidy to your Bank and Central Coop. Banks.

(Amt.in Crores)

1.50% interest subsidy to DCCBs	6.26
1.50% interest subsidy to Apex Bank	13.56
Total	19.82

Government of Tamil Nadu released to the Crop loan the following 1.5% interest subsidy to your Bank and Central Coop. Banks from Deposit Guarantee Fund under the Registrar of Cooperative Societies Proceeding No.84493/2022/CBP2 Dated.29.03.2025.

(Amt.in Crores)

1.50% interest subsidy to DCCBs	84.47
1.50% interest subsidy to Apex Bank	113.09
Total	197.56

Government of Tamil Nadu released to the Animal Husbandry & Fisheries the following 1.5% interest subsidy to your Bank and Central Coop. Banks.

(Amt.in Crores)

1.50% interest subsidy to DCCBs	2.13
1.50% interest subsidy to Apex Bank	1.41
Total	3.54

The Government of Tamil Nadu has to release the pending **Crop loan** claim amount of 1.5% interest subsidy are given below:

(Rs.in Crore)

Claim for the year	Amount Claim sent	Amount released	Yet to be released
2021-22	143.53	17.39	126.14
2022-23	145.60	21.88	123.72
2023-24	176.36	22.07	154.29
TOTAL	465.49	61.34	404.15

The Government of Tamil Nadu has to release the pending **Animal Husbandry & Fisheries** claim amount of 1.5% interest subsidy are given below:

(Rs.in Crore)

Claim for the year	Amount Claim sent	Amount released	Yet to be released
2023-24	30.67	3.54	27.13
TOTAL	30.67	3.54	27.13

Government of Tamil Nadu's 7% Interest Incentive Scheme to crop loan borrowers, who promptly repay their crop loans before due date

The Government of Tamil Nadu in GO.Ms.No.94, Coop. Food and Consumer Protection Department dated 31.07.2009 has ordered that the crop loan availed by the farmers during the year and repaid on or before the due date no interest would be collected. The Government of Tamil Nadu on behalf of farmers would reimburse the interest incentive to the PACCS concerned. The above policy of Government of Tamil Nadu is being continued during the year 2024-25. During the year, the Government released Rs.30.1826 crore towards 7% interest incentive. The amount of Rs.30.1826 crore have been credited to the CCBs on 31.03.2025 respectively as per their claims.

The Government of Tamil Nadu has to release the pending claim amount of 7% Interest Incentive as given below:

(Rs.in crore)

year	Amount Claim sent	Amount released	Yet to be released
2021-22	525.78	297.18	228.60
2022-23	687.30	33.24	654.06
2023-24	49.49	0.00	49.49
TOTAL	1262.57	330.42	932.15

The Government of Tamil Nadu has to release the Animal Husbandry & Fisheries pending claim amount of 7% Interest Incentive as given below:

(Rs.in crore)

year	Amount Claim sent	Amount released	Yet to be released
2022-23	51.84	3.18	48.65
2023-24	8.22	0.11	8.11
TOTAL	60.06	3.29	56.76

Joint Liability Groups

During the year under report, a sum of Rs.465.64 crore of crop loans was issued to 14556 Joint Liability Groups.

Farm Loan Waiver 2021

The Government vide its G.O.(Ms) No.15 Cooperation Food and Consumer Protection Department dated 8.2.2021 issued orders for waiving of crop loan of Rs.12110.74 crore to 16,43,347 farmers outstanding as on 31.1.2021 and assured that necessary funds for this purpose will be provided to the cooperative banks by the Government.

The Government vide its G.O.(Ms) No.16 Cooperation Food and Consumer Protection Department dated 8.2.2021 issued guidelines for implementation of Crop Loan Waiver 2021 scheme.

The Registrar of Coop. Societies vide Circular No.01/2021 (Rc.No.6666/2021/ACS2), dated 8.2.2021 issued guidelines for implementation of Crop Loan Waiver Scheme 2021.

DETAILS OF LOAN WAIVER 2021:

(Rs. in crore)

Coop. Institution	No. of farmers	Waiver Amount
PACCS	16,43,347	12110.74

SHARING PATTERN OF WAIVER 2021:

(Rs. in crore)

S.No	Share of	Waiver Amount
1	NABARD	4200.00
2	SCB	2736.74
3	DCCB/PACS	5174.00
	TOTAL	12110.74

The amount payable to the cooperative banks will be settled in 4 years with 7% interest and the details are as follows:

CROP LOAN WAIVER 2021

(Rs. in crore)

Year	Cooperative Institutions			Apex Bank		
	Prl	Int	Total	Prl	Int	Total
2021-22	0.00	553.75	553.75	0.00	191.57	191.57
2022-23	1977.68	491.19	2468.87	684.19	169.92	849.11
2023-24	1977.68	385.35	2363.03	684.19	143.68	827.87
2024-25	1977.68	276.88	2254.56	684.19	95.79	779.98
2025-26	1977.68	138.44	2116.12	684.19	47.89	732.08
Total	7910.72	1845.61	9756.33	2736.76	648.85	3380.61

The Government vide its GO Ms.No.41, dated 19.5.2021 issued orders for release of amount payable to NABARD for Rs.4250.20 crore and Rs.553.75 crore, totally Rs.4803.9518 towards interest @ 7% paid to the cooperative banks on 1st year instalment.

1st year Interest Released (Approximate) under Crop loan Waiver as per G.o.MS.No.41 CF& CP Department dated 19.05.2021

(Rs.in Crore)

S.No	Name of the DCCB	Total Crop Loan Waiver 2021			1st year
		Ground level Waiver	Outstanding with SCB (Principal)	Share of DCCBs	Interest
1	Coimbatore	657.99	360.00	293.94	20.86
2	Cuddalore	592.45	331.50	257.42	18.27
3	Dharmapuri	699.62	356.00	338.92	24.05
4	Dindigul	540.81	289.00	248.41	17.63
5	Erode	1042.53	530.00	505.44	35.88
6	Kancheepuram	456.74	260.50	193.63	13.74
7	Kanyakumari	396.62	251.00	143.73	10.19
8	Kumbakonam	698.76	428.30	266.80	18.93
9	Madurai	435.30	224.90	207.59	14.73
10	Nilgiris	225.97	137.50	87.39	6.19
11	Pudukkottai	218.92	153.00	65.16	4.61
12	Ramanad	101.54	35.00	65.77	4.66
13	Salem	1356.03	827.00	521.70	37.03

14	Sivagangai	139.72	65.88	72.96	5.17
15	Thanjavur	434.42	281.00	151.42	10.74
16	Thoothukudi	174.23	103.00	70.39	4.99
17	Tiruchirapalli	1329.16	760.00	561.27	39.84
18	Tirunelveli	374.17	235.00	137.37	9.74
19	Tiruvannamalai	639.81	343.00	292.77	20.78
20	Vellore	594.87	291.00	299.73	21.27
21	Villupuram	815.21	453.00	357.25	25.35
22	Virudhunagar	185.88	150.61	34.94	2.47
23	DCCBs share	12110.75	6866.19	5173.99	367.12
24	TNSC share			2736.76	186.63
25	Share of coop. Banks			7910.75	553.75
	TOTAL				553.75

The Government vide its GO Ms.No.90, dated 04.08.2022 and GO Ms.No.33, dated 24.03.2023 issued orders for release the amount of Principal Rs.1977.68 and Interest Rs.491.16 crore towards 50% of 1st year Principal and 2nd Year Interest instalment.

(Rs.in Crore)

S.No	Name of the DCCB	G.O. NO.90 dt.04.08.2022		**G.O.No.33 dt 24.3.23	
		50% 1st Instalment (released on 22.08.2022)		Balance 50% (released on 29.3.2023)	
		50% Pr.	50%-Int.	50% Pr.	50%-Int.
1	Coimbatore	43.88	12.29	42.35	9.18
2	Cuddalore	38.43	10.76	38.43	8.33
3	Dharmapuri	50.59	14.17	50.59	10.97
4	Dindigul	0.00	0.00	0.00	0.00
5	Erode	0.00	0.00	0.00	0.00
6	Kancheepuram	28.90	8.09	28.90	6.26
7	Kanyakumari	21.45	6.01	21.45	4.65
8	Kumbakonam	39.82	11.15	39.82	8.63
9	Madurai	30.99	8.68	30.99	6.72
10	Nilgiris	0.00	0.00	0.00	0.00

11	Pudukkottai	9.73	2.72	9.73	2.11
12	Ramanad	9.82	2.75	9.82	2.13
13	Salem	77.87	21.81	77.87	16.88
14	Sivagangai	10.89	3.05	12.42	2.69
15	Thanjavur	22.60	6.33	22.60	4.90
16	Thoothukudi	10.51	2.94	10.51	2.28
17	Tiruchirapalli	83.78	23.46	83.78	18.16
18	Tirunelveli	20.50	5.74	20.50	4.44
19	Tiruvannamalai	43.70	12.24	43.70	9.47
20	Vellore	44.74	12.53	44.74	9.70
21	Villupuram	53.33	14.93	53.33	11.55
22	Virudhunagar	5.22	1.46	5.22	1.13
	DCCBs share	646.75	181.09	646.75	140.16
	TNSC share	342.09	95.79	342.09	74.13
	TOTAL	988.84	276.88	988.84	214.28

The Government vide its GO Ms.No.96, dated 27.07.2023, GO Ms.No.165, dated 15.12.2023 and GO.Ms.No.40, dated.27.02.2024 issued orders for release the amount of Principal Rs.2477.68 and Interest Rs.385.36 crore towards 50% of 1st year Principal and 2nd Year Interest instalment.

2023-24 Fund Released

(Rs.in Crore)

S.No	Name of the DCCB	G.O.No.96 dt 27.07.2023		G.O.No.165 dt 15.12.2023		G.O.No.40 dt 27.02.2024
		50% 1st Instalment		Balance 50%		Principal
		50% Pr	50% Int	50% Pr	50% Int	
1	Coimbatore	24.00	1.94	36.74	9.16	18.38
2	Cuddalore	19.67	1.41	32.18	8.02	16.09
3	Dharmapuri	25.92	1.85	42.37	10.56	21.19
4	Dindigul	93.15	19.79	31.05	7.74	15.53
5	Erode	189.54	40.25	63.18	15.75	31.60
6	Kancheepuram	14.81	1.07	24.20	6.03	12.11

7	Kanyakumari	11.00	0.78	17.97	4.48	8.99
8	Kumbakonam	20.41	1.47	33.35	8.31	16.68
9	Madurai	15.87	1.13	25.95	6.47	12.98
10	Nilgiris	32.77	6.95	10.93	2.73	5.46
11	Pudukkottai	4.97	0.36	8.14	2.03	4.07
12	Ramanad	5.02	0.36	8.22	2.05	4.11
13	Salem	39.90	2.86	65.21	16.26	32.62
14	Sivagangai	4.05	0.07	9.12	2.28	10.00
15	Thanjavur	11.58	0.83	18.93	4.72	9.47
16	Thoothukudi	5.38	0.39	8.80	2.19	4.40
17	Tiruchirapalli	42.91	3.08	70.16	17.49	35.09
18	Tirunelveli	10.51	0.76	17.17	4.28	8.59
19	Tiruvannamalai	22.39	1.62	36.60	9.12	18.30
20	Vellore	22.92	1.65	37.47	9.34	18.74
21	Villupuram	27.31	1.97	44.66	11.13	22.32
22	Virudhunagar	2.66	0.19	4.37	1.10	2.18
	DCCBs share	646.75	90.80	646.75	161.24	328.90
	TNSC share	342.09	48.03	342.09	85.29	171.10
	TOTAL	988.84	138.83	988.84	246.53	500.00

Crop Loan Waiver Scheme 2021- Principal and interest released in 3rd Year Instalment (GO. Ms.No.127, dated.23.10.2024 and GO Ms.No.30, dated 27.03.2025 issued orders for release the amount of Principal Rs.2724.45 and Interest Rs.212.84 Crore.

(Rs.in Crore)

	Name of the DCCBs	G.O.NO.127 dt 23.10.2024		G.O.No.30 dt.27.03.2025
1	Coimbatore	73.48	9.00	9.38
2	Cuddalore	64.36	7.88	27.95

3	Dharmapuri	84.73	10.38	3.17
4	Dindigul	62.10	7.61	19.95
5	Erode	126.36	15.48	54.87
6	Kancheepuram	48.41	5.93	15.57
7	Kanyakumari	35.93	4.40	11.56
8	Kumbakonam	66.70	8.17	21.47
9	Madurai	51.90	6.36	24.00
10	Nilgiris	21.85	2.68	9.49
11	Pudukkottai	16.29	2.00	7.00
12	Ramanad	16.44	2.01	5.29
13	Salem	130.43	15.98	56.63
14	Sivagangai	18.24	1.85	4.77
15	Thanjavur	37.85	4.64	12.18
16	Thoothukudi	17.60	2.16	7.64
17	Tiruchirapalli	140.32	17.19	60.93
18	Tirunelveli	34.34	4.21	18.00
19	Tiruvannamalai	73.19	8.97	31.78
20	Vellore	74.93	9.18	32.54
21	Villupuram	89.31	10.94	28.74
22	Virudhunagar	8.74	1.07	2.81
23	DCCBs share	1293.50	158.07	465.71
24	TNSC share	684.17	54.78	281.07
25	Share of coop. Banks	1977.67	212.84	746.78
	TOTAL	5248.84	583.78	1959.28

Primary Cooperatives Development Fund

In order to strengthen the Primary Cooperatives in the State, the Primary Cooperatives Development Fund (PCD Fund) was created and maintained at the Apex Bank Level from the year 1990. Our Bank and profit making CCBs are required to contribute 5% of their net profit to the fund. The financial assistance released for various purposes from PCD Fund during 2024-25 are detailed below:

		(Rs. in lakh)
Sl. No.	Purpose	Amount
1.	To payment of 12% interest subsidy to the CCBs for MT loan sanctioned to PACCS for payment of pending wages to the employees of PACCS	56.55
2.	9% Establishment of Agro Service Centres, Agri Clinics, Agricultural implements	268.25
3.	Payment of 5% interest subsidy to CCBs for sanction of Special Jewel Loan Cash Credit	304.08
TOTAL		628.88

The details of operation in the Primary Coop. Development Fund for the year ended 31.03.2025 are given below:

(Rs.in lakh)

Opening balance as on 01.04.2024	5314.58
Receipt for the Fund during the year	3453.59
Payment out of the Fund during the year	628.28
Closing balance as on 31.03.2025	8139.99

PACCS Deposit Guarantee Fund (PACCS DGF)

With a view to creating a sense of security & confidence in the minds of Depositors in PACCS and for giving impetus to the Deposit Mobilisation by PACCS, a Deposit Guarantee Scheme was introduced in our State in the year 1992-93. As per G.O. No.139, Cooperation, Food and Consumer Protection Department dated 29.9.2010, the corpus of the fund was contributed by the PACCS, CCBs and SCB in the ratio of 0.15%, 0.10%, 0.05% respectively of the term deposit position held by the PACCS, as at the end of the previous year. As per the scheme, in case of liquidation of a society, each depositor is eligible to receive a maximum of Rs.10,00,000/- from the fund.

The details of operation in the fund during the year 2024-25 are given below:

(Rs. in lakh)	
Opening balance as on 01.04.2024	42346.99
Receipt for the Fund during the year	5630.03
Payment out of the Fund during the year	20627.01
Closing balance as on 31.03.2025	27350.01

Price Stabilisation Fund

The Govt. of Tamil Nadu vide their GO(Ms) No.97, Cooperation, Food and Consumer Protection (H1) Department dated 01.11.2011 have constituted "Price Stabilisation Fund" with the corpus of Rs.50 crore, to extend interest free financial support to the Cooperatives for effective market intervention by procuring selected commodities that are proven to abnormal price fluctuation from season to season and selling them through cooperative outlets at cost price to the public. The Government of Tamil Nadu vide G.O.(Ms) No.15, dated 29.1.2018 sanctioned additional Rs.10 crore to the Price Stabilisation Fund thus raising the fund from Rs.50 crore to Rs.60 crore. The Government of Tamil Nadu have chosen your Bank as the Manager of this fund. From 24.01.2012 onwards your Bank has been maintaining this fund.

The details of operations under the Price Stabilisation Fund during 2024-25 are given below:

(Rs. in lakh)	
Balance available in the Fund as on 01.04.2024	7238.27
Receipt for the Fund during the year	613.20
Payment out of the Fund during the year	0.17
Balance available in the Fund as on 31.3.2025	7851.30

CROP INSURANCE CORPUS FUND

The Government of Tamil Nadu vide its G.O (Ms) No.141 of CF&CP (CG1) Department, dt.30.12.2021, had issued orders for establishing "**CROP INSURANCE CORPUS FUND**" with the following contributions:

- a. By appropriating 1% of net profit earned every year by each Central Cooperative Bank (except Chennai CCB) for five years from 2019-20.

- b. By sharing 1% of Service Charges to be settled to DCCBs by Insurance Companies every year for the services rendered in implementation of Pradhan Mantri Fasal Bima Yojana for 5 years from 2019-20 onwards.
- c. With a sanction of Rs.3.00 crore by Government of Tamil Nadu as its contribution to the "Crop Insurance Corpus Fund" as one time Grant.

The details of operations under the Crop Insurance Corpus Fund during 2024-25 are given below:

(Rs. in lakh)	
Balance available in the Fund as on 01.04.2024	341.34
Receipt for the Fund during the year	333.52
Payment out of the Fund during the year	39.00
Balance available in the Fund as on 31.3.2025	635.86

ACS Fund of Apex Bank:

As per the Rules set out in the GO Ms.No.501 dated 08.11.1975 (Cooperation Department) Government of Tamil Nadu has authorised our Bank to administer the Agricultural Credit (Stabilisation) Fund (ACS Fund).

The balance available under this Fund as on 31.3.2025 was Rs. 39467.98 lakh.

(Rs. in lakh)	
Opening balance as on 1.4.2024	36443.82
Accretion to the Fund	3024.16
Withdrawal from the Fund	0.00
Balance as on 31.3.2025	39467.98

ACS Fund of CCBs:

The details of ACS Fund investment of CCBs as at the beginning of the year, amount accretion during 2024-25 and the balance as on 31.3.2025 are furnished below:

(Rs. in lakh)	
Balance as on 1.4.2024	60920.08
Accretion to the Fund	5707.12
Utilisation of the Fund	0.00
Balance as on 31.3.2025	66627.20

Reserve Fund Investment of CCBs

With a view to comply with the statutory provision and also to get a better yield, all the CCBs are investing their Reserve Fund Investment with your Bank. Besides, State level federations like Tamil Nadu Coop. Housing Federation (TNCHF) and Tamil Nadu Coop. Marketing Federation (TANFED) had also made their Reserve Fund investment with us. The Reserve Fund Investments were given the maximum rate of interest on deposits, prevailing in the Bank.

The details of Reserve Fund investments of CCBs/Apex Institutions as at the beginning of the year, amount additionally invested by them, amount withdrawn and balance investment as at the close of the year 2024-25 are furnished below:

(Rs. in lakh)	
Reserve fund investment of CCBs as on 1.4.2024	95527.78
Reserve Fund investment of CCBs as on 31.3.2025	104008.42
Percentage of increase over previous year	8.87%

Food Credit Consortium

Your Bank continues to be a member of the Food Credit Consortium. Your Bank's Contribution was Rs.3000 crore and Your Bank has not made any Investment in Food Credit Consortium during the financial year 2024-25. At Present your Bank's Contribution is Rs.3000 crore.

SHORT TERM WEAVERS FINANCE

NABARD Refinance Policy for Weavers Cooperative Societies-2024-25

NABARD, Mumbai, vide letter NB.DoR-policy (weavers)/677/a-7(P)/2022-23{circular no.168/DoR-60/2022}dated 08.08.2022. has informed the Weavers policy for 2022-23. Based on that policy, your Bank sanctioned working capital credit limits to CCBs for financing PWCS and also to Cooptex for the financial year 2024-25.

Credit limits sanctioned to CCBs on behalf of PWCS during the year-2024-25

For the year 2024-25, your Bank sanctioned Rs.112.81 crore from the own resources to 6 CCBs for sanctioning credit limits to the PWCS for production and sales of Handloom/ Powerloom cloth.

Operations in the Credit Limit by CCBs

The details of utilization of the Weavers Credit Limits by the CCBs during 2024-25 are detailed below:

Sl. No.	Particulars	Amount in Crores
1.	Limit sanctioned for 2024-25	301.70
2.	Outstanding against CCBs as on 31.03.2024	61.04
3.	Drawals allowed during 2024-25	112.81
4.	Repayment received during 2024-25	103.54
5.	Outstanding against CCBs as on 31.03.2025	70.31

Per Loom Scale of Finance for financing implementation of Special Programmes:

Special Programme such as establishment of New Looms, activation of idle looms, financing new societies and conversion of looms, the financial assistance provided for the first two years based on the per loom Scale of Finance approved by the State Level Standing Committee (SLSC).

The Per Loom Scale of Finance fixed for the year 2021-22, in respect of Special Programmes for financing new societies / new looms/activation of idle looms etc. was followed for the FY 2024-25 too and is as follows:

(Rs.)

Sl. No.	Variety of Cloth	Per Loom Scale of Finance
1	Handloom - Cotton	53900
2	Handloom - Special Cotton	58300
3	Handloom - Pure Silk with Pure Zari	94600
4	Handloom - Pure Silk with Half fine Zari	68200
5	Handloom - Polyester	57200
6	Power loom	110000
7	Pedal loom	53900

Limit Sanctioned to Cooptex and its Operations

The details of operations under various cash credit limits sanctioned to Cooptex during 2024-25 are furnished below:

(Rs. in crores)

Particulars	Handloom	Powerloom	Total
Limit sanctioned for 2024-25	25.00	15.00	40.00
Outstanding as on 31.3.2024	-1.62	-0.04	-1.66
Drawals availed during 2024-25	722.48	104.29	826.77
Repayment made during 2024-25	735.43	104.255	839.685
Outstanding as on 31.3.2025	-14.57	-0.005	-14.575

MEDIUM AND LONG TERM LOANS

Investment Credit Norms - Policy of NABARD for 2024-25:

As per the Policy circular issued by NABARD for the year 2024-25, the eligibility norms of the Banks to avail refinance from NABARD under Schematic lending were fixed on the basis of CRAR, Net NPA, Audit Classification etc. The eligibility norms were applicable to avail drawals under Farm and Non-farm Sector including Government sponsored schemes.

Long Term Rural Credit Fund (LTRCF):

In order to give boost to Long Term Investment Credit in Agriculture, Government of India has set up a "Long Term Rural Credit Fund" with NABARD for providing long term refinance support for immediate credit to agriculture activities (Farm Sector) at concessional rate, exclusively for Cooperative Banks and Regional Rural Banks (RRBs).

During the year 2024-25, 19 District Central Coop. Banks were extended LTRCF/ ARF refinance to the sum of Rs.161.42 crore for various agriculture activities.

Progress in Investment Credit:

The last five years particulars of disbursements to the DCCBs, Borrowings from NABARD and its outstanding at the end of each financial year are given below:

(Rs. in crore)

S. No	Particulars	2020-21	2021-22	2022-23	2023-24	2024-25	2025-26 As on 20.06.2025
1	Refinance disbursed by SCB to CCBs	378.76	386.21	459.56	922.55	1664.04	51.28
2	Outstanding under refinance to CCBs as on 31st March	1029.56	1501.98	1437.12	1639.10	2413.61	2461.91

3	Refinance Availed from NABARD	468.57	280.55	409.20	373.88	864.97	0.00
4	Outstanding under borrowings from NABARD as on 31st March	1137.54	1201.53	1168.46	994.27	1367.32	1364.09

Credit and Refinance Facilities for Women Development:

Banks for 2022-23, as per the NABARD circular No.NB.MCID/842/DAY-NRLM (Policy)/2022-23 dated 26.08.2022 on the condition, that the Coop. Banks provides SHG credit at a concessional rate for the loan amount upto Rs.5 lakh per SHG through by considering all the Districts under NRLM.

During the year 2024-25, Your Bank has extended a sum of Rs.703.64 crore was extended as refinance to 20 DCCBs under National Rural Livelihood Mission at concessional rate.

Loans to Differently Abled Persons under NDFDC Scheme (National Divyangjan Finance and Development Corporation):

As a State channelising Agency of Tamil Nadu since 2002, your Bank has been extending refinance to DCCBs under various schemes of NDFDC. For the year 2024-25, the RCS fixed a target of Rs.113.00 crore to issue loans under NDFDC Schemes by the DCCBs/UCBs.

During the year 2024-25, your Bank has refinanced a total sum of Rs.52.08 crore to 23 DCCBs. In order to give more thrust on the scheme, the Govt. of Tamil Nadu has been sanctioning interest subsidy since 2011-12 for the prompt repayment of the loan by the differently abled.

Accordingly, Govt. of Tamil Nadu has released the interest subsidy amount of Rs.90 lakh for 2011-12, Rs.90 lakh for 2012-13, Rs.100 lakh for 2013-14, Rs.100 lakh for 2014-15, Rs.50 lakh for 2015-16, Rs.50 lakh for 2016-17, Rs.200 lakh for 2017-18 and Rs.235 lakh for 2018-19.

NON-AGRICULTURAL ADVANCES

Cash Credit Limits

As a part of financial support to the CCBs, your Bank, has sanctioned Cash Credit limits to CCBs for various non-agricultural purposes to the tune of Rs.10742.45 crore upto 31.03.2025. The total outstanding under the above Cash Credit accounts as on 31.03.2025 amounted to Rs.7769.82 crore.

For the Sugar Season 2024-25, your Bank had sanctioned Cash Credit limits to Sugar Mills under Consortium finance for working capital purpose to the tune of Rs.195.95 crore and the outstanding as on 31.03.2025 was Rs.28.64 crore. The Sugar Mills have underutilized the limits due to delay in the process of instant sale of sugar produced.

The purpose-wise CC limits sanctioned and outstanding as on 31.03.2024 and 31.03.2025 is given below:

(Rs. in crore)

Sl. No.	Purpose	C.C. limit sanctioned as on 31st March		Outstanding as on	
		2024	2025	31.03.2024	31.03.2025
1.	Employees' Coop. Societies	2590.00	2880.00	640.50	1174.00
2.	Jewel Loan (PACCS)	3150.00	3790.00	1801.50	4250.90
3.	Jewel Loan (Branches of CCBs)	2270.00	3515.00	417.50	2169.38
4.	Special JL - PACCS	366.00	361.50	149.70	146.90
	Sub-Total	8376.00	10546.50	3009.20	7741.18
5.	Consortium Finance to Sugar Mills	195.95	195.95	83.83	28.64
	Total	8571.95	10742.45	3093.03	7769.82

SPECIAL JEWEL LOAN TO WEAKER PACCS:

We have introduced scheme Special Jewel Loan to Weaker PACCS at comparatively low rate of interest to revive the financial position of the Weaker PACCS. The PACCS having its entire loan outstanding below Rs.3.00 Crore is eligible for a maximum amount of Rs.50.00 Lakhs under the scheme. The rate of interest for the scheme is as follows;

S.No	TNSC to DCCB	DCCB to PACCS	PACCS to ultimate members
1.	6.00%	6.5%	As advised by the State Level interest rate committee(subject to maximum of 12%)

Under the scheme, for the year 2024-25, we have sanctioned Rs.361.50 Crore towards 732 PACCS through their respective DCCBs and Rs.146.90 Crore is outstanding as on 31.03.2025.

PACCS as MSC(AIF)

In order to make PACCS as self-sustainable entities, Government of India has set up a "PACCS as MSC" Scheme with NABARD for providing refinance support for credit to Post Harvest Management with interest subvention for prompt repayment under Agricultural Infrastructure Fund scheme.

During the year 2024-25, your Bank has financed to the tune of Rs.390.71 Crore through their respective 22 DCCBs under the scheme and for the same period your Bank availed Rs.310.07 Crore refinance from NABARD.

Provision of Short – Term Loans to Tamil Nadu Civil Supplies

Corporation

As per the request of Tamil Nadu Civil Supplies Corporation and as per the Guarantee given by the Government, our bank has provided a Short – Term loan of Rs.1300 crore for one year for procurement of paddy and working capital requirements. The interest on this loan is being received regularly on a monthly basis.

Bank Guarantee

Your Bank has been issuing Bank Guarantee to the customers of the Bank and Central Coop. Banks based on the security of the deposits of the customer with our Bank. As on 31.03.2025, there is an outstanding of Rs.3.04 Crore.

Permanent Overdraft (POD)

Your Bank had sanctioned POD limits to all Central Coop. Banks based on the security of the Term deposits of the CCBs with our Bank. As on 31.03.2025, the POD limit sanctioned to all CCBs amounted to Rs.287.30 crore.

Term Loans to Spinning Mills

Owing to various factors, like obsolete machineries, low productivity, textile recession and high cost of raw materials, the performance of Coop. Spinning Mills in the State dwindled over a period and thereby 13 Coop. Spinning Mills became defunct during the years between 1997-98 and 2003-04. At present, only the following 5 Coop. Spinning Mills are functioning.

- a. Anna Coop. Spinning Mill, Andipatti, Theni District.
- b. Bharathi Coop. Spinning Mill, Ettayapuram, Tuticorin District.
- c. Kanyakumari Dist. Coop. Spinning Mill, Aralvaymozhi, Kanyakumari District.
- d. Krishnagiri Coop. Spinning Mill, Uthangarai, Krishnagiri District.
- e. Pudukkottai Coop. Spinning Mill, Aranthangi, Pudukkottai District.

The modernization proposal which was drawn up for the above 5 functional Coop. Spinning Mills by the South India Textile Research Association (SITRA) at a total project cost of Rs.147.21 crore has been implemented by availing funds from National Coop. Development Corporation.

Further, the Ramanathapuram Dist. Coop. Spinning Mill which had been defunct has also been modernized. However, during the reporting year, no fresh CC limits were sanctioned to Spinning Mills. As per CMA Norms of NABARD, units having negative networth have to furnish Govt. Default Guarantee for the loans and advances availed.

Amounts to be received from various Institutions and Individuals through CCBs and direct finance as on 31.03.2024 and 31.03.2025 are given more under.

(Rs. in lakh)

Sl. No.	Name of the Coop. Spinning Mills	Outstanding as on	
		31.03.2024	31.03.2025
1	Dharmapuri CSM	1.04	1.04
2	SRTO Loan (Direct)	87.23	87.23
	Total	88.27	88.27

Interest Due upto the date of Liquidation:			
1	South Arcot CSM (Villupuram)	3.62	3.62
2	Vellore CSM (North Arcot)	42.31	42.31
3	The South Indian CSM	3.24	3.24
4	Salem CSM	5.24	5.24
5	Karur CSM	1.59	1.59
6	Srivilliputhur CSM - TOD	320.05	320.05
	Total	376.05	376.05

As the above 6 Cooperative Spinning Mills were liquidated, your Bank had made a claim for the amount due from the liquidators from the respective Coop. Spinning Mills.

INVESTMENTS

Investments of your Bank in Government and other approved securities amounting to Rs. 3,497.66 Crores for the purpose of maintenance of SLR as on 31.03.2025. The Bank's investments as on 31.03.2025 in Shares of Non-Cooperative Institutions was Rs.47,000.00 and in Bonds of Public Sector Undertakings (PSUs) was Rs.513.18 Crores which are not reckoned for the purpose of computation of Statutory Liquidity Ratio (SLR). The total investment of the Bank stood at Rs. 4,016.84 Crores as on 31.03.2025 as against the total investments of Rs. 4,285.62 Crores as on 31.03.2024.

DETAILS OF INVESTMENTS

The breakup of Bank's investments in securities as on 31.03.2025 is furnished below:

1) Securities eligible for SLR:

(Rs. in Crore)

Sl. No.	Type of Investment	Amount
1.	Government of India Loan	446.86
2.	Government of Tamil Nadu Loan	863.19
3.	Other State Development Loans	2,187.61
	Total	3,497.66

2) Investments in Shares in Institutions and Companies:

Sl. No.	Name of the PSU	Amount Rs.
1.	Central Warehousing Corporation	35,000
2.	Tamil Nadu Industrial Investment Corporation	12,000
	Total	47,000

3) Investments in Bonds of Public Sector Undertakings (Non-SLR)

(Rs. in Crore)

SL NO	Name of the PSU Bonds	Amount
1	7.25% NABARD 2025	50.00
2	6.05% NLC 2026	25.00
3	7.04% NABARD 2026	5.01
4	7.40% NABARD 2026	50.00
5	7.14% INDIAN OIL CORP 2027	40.00
6	7.14% REC 2030	10.00
7	7.05% PFC 2030	100.00
8	7.08% IRFC 2030	35.00
9	7.40% IREDA 2030	15.00
10	7.00% NABARD 2031	25.00
11	7.09% FCI-GOI 2031	10.00
12	7.09% FCI 2031	148.17
TOTAL		513.18

DEPLOYMENT OF SURPLUS FUNDS:

1) Call Money:

During the year under report, your Bank had deployed its day-to-day surplus funds in Call Money to the extent of Rs.96,843.00 Crore and earned an interest income of Rs.17.68 Crore. There was no outstanding as on 31.03.2025.

2) TREPS:

During the year under report, your Bank had deployed its day-to-day surplus funds in TREPS also to the extent of Rs.26,573.79Crore and earned an interest income of Rs.4.75 Crores. A sum of Rs.1.00 Cr. was outstanding as on 31.03.2025.

3) Term Money:

During the year under report, your Bank had invested a sum of Rs. 250.00 Crore in Inter Bank Deposits with other Banks and earned an interest income of Rs. 1.19 Crore. A sum of Rs.250.00 Crore was outstanding under the head Inter Bank Deposits as at the close of business on 31.03.2025. There was no borrowing against Term Deposit during the year.

4) Liquidity Adjustment Facility (LAF):-

Your bank is investing your surplus funds in TREPS and Call Money Market in CCIL platform which gets closed everyday by 3.00 p.m. and 5.00 p.m. respectively.

In order to park the surplus funds received after 3.00 p.m., your bank started investing the same in LAF in e-Kuber platform from 03.09.2019 onwards. During the year under report, your bank had not deployed its day-to-day surplus funds.

Now, the LAF has been replaced by Standing Deposit Facility (SDF).

5) Standing Deposit Facility (SDF):-

During the year under report, your bank had deployed its day-to-day surplus funds in Standing Deposit Facility to the extent of Rs.11,200 Crores and earned an interest income of Rs.1.91Cr. A sum of Rs.1800.00 Crores was outstanding as on 31.03.2025.

6) Automated Sweep-IN and sweep-OUT(ASISO)

The Reserve Bank of India, in its Monetary Policy dated 06.08.2020 had introduced an optional facility to provide banks more flexibility/discretion to manage their end of the day Cash Reserve Ratio (CRR) balances. Using this facility in e-Kuber portal, banks will be able to set the amount (specific or range) that they wish to keep as balance in their current account with RBI at the end of the day. This ASISO helps the Bank to maintain CRR effectively and if any surplus/deficit is there, it will automatically trigger application to make good of it.

During the review of the Finance & Investment Section, the need for implementing ASISO was stressed and the Managing Director, vide his Note Orders dated 29.11.2021 approved the proposal and your bank implemented the same w.e.f. 29.01.2022 onwards.

During the year under report, your bank's funds were automatically deployed by way of ASISO on to the extent of Rs.75,579 Crores and earned an interest income of Rs.12.85Cr and the outstanding as on 31.03.2025 is Rs.153.00 Cr.

Purchase of SLR Securities:-

During the year under report your bank had not purchased SLR Securities.

Redemption of SLR Securities:-

During the year under report your bank redeemed SLR Securities to the tune of Rs.11.33 Cr. due to securities matured.

Sale of SLR Securities:-

During the year under report, your bank sold securities to the tune of Rs.161.31 Cr. through NDS OM and earned a profit of Rs.0.71 Cr. towards sale of securities. As on 31.03.2025 securities worth Rs.678.52 Cr. were kept in Current Category.

Purchase of Non-SLR Securities:-

During the year under report your bank had not purchased Non-SLR Securities.

Redemption of Non-SLR Securities:-

During the year under report your bank had redeemed Non-SLR Securities to the tune of Rs.100.00Cr. due to securities matured.

Sale of Non-SLR Securities:-

During the year under report your bank had not sold Non-SLR Securities.

Call Money/TREPS Investments on behalf of Affiliates:

In order to support affiliates, your bank deploys the surplus funds in a prudent way, by making investments in Call Money/TREPS to earn sizeable income.

During the period under report, your Bank had made investments in Call Money/TREPS on behalf of DCCBs, CUBs, Pondicherry State Coop. Bank and Tamil Nadu Industrial Coop. Bank.

Your Bank had invested a sum of Rs.83,850.19 Crores in Call Money/TREPS Investments on behalf of affiliates and thus helped them to earn a sum of Rs.15.38 Crores as interest on Call Money.

Purchase of Securities on behalf of Affiliates:-

Your bank Purchased SLR Securities on behalf of Affiliates to the extent of Rs.2157.27Cr. during the reporting period under Constituent Subsidiary General Ledger Account (CSGL). Your bank maintaining CSGL Account of 23 DCCBs, TNCSARDB,TAICO, 69 Cooperative Urban Banks, TNSC Bank Employees PF Trust A/c. and 7 DCCB's Trust A/c. Total Securities in CSGL account to the extent of Rs.9557.84Cr.

Redemption of Securities on behalf of Affiliates:-

Your bank redeemed SLR Securities on behalf of Affiliates to the extent of Rs.2444.08Cr. during the reporting period due to maturity of the Securities.

Sale of Securities on behalf of Affiliates:-

Your bank made arrangements to sold SLR Securities on behalf of Affiliates to the extent of Rs.81.37Cr. during the reporting period.

Investment in Mutual Funds:

Your Bank used to invest in 4 Mutual Funds promoted by Public Sector Undertakings having Asset Under Management (AUM) of more than Rs.5,000 Crores. The investments in Mutual Funds are made in Liquid Mutual Fund Schemes with less risk not exceeding Rs.100.00 Crores per Mutual Fund on daily basis. Your bank had not invested money in Mutual Fund due to market volatility during the year under report.

MONEY BORROWED TO MEET THE CREDIT DEMANDS:

- 1) During the year under report, your bank borrowed a total sum of Rs.601.00 Cr. from TREPS Platform and paid interest of Rs.16.88 lakhs.
- 2) During the year under report, your bank borrowed money from MSF.
- 3) During the year under report, your bank borrowed under Variable Rate Repo (VRR) to the tune of Rs.351.00 Cr. and paid interest of Rs.3.08Cr.
- 4) During the year under report, your bank borrowed Rs.430.00 Cr. by pledging Non-SLR Securities of Rs.615.00Cr. with Federal Bank and Rs.12.97Cr. was paid as interest. As on 31.03.2025 Rs.335.00 Cr. is outstanding in this account.

Legal Entity Identifier (LEI):-

Our Board of Management vide Proceedings No.12 dated 28.11.2019 approved the proposal of obtaining LEI Code.

Legal Entity Identifier India Ltd., (LEIIL) approved the proposal and allotted LEI No. to your bank. LEI Code No. for your bank is **335800WB93Y9TMM5DH45**. This Code validity is only 1 year and every year it must be renewed. During the year it was renewed on 23.12.2024. The next renewal date is 3rd January 2026.

SUBSCRIPTIONS/MAINTENANCE & SERVICE CHARGES:

Your Bank is making Payment to the following agencies:

Sl. No.	Agency	Purpose
1	Fixed Income Money Market & Derivatives Association of India (FIMMDA) Financial Benchmarks India Pvt. Ltd., (FIBIL)	To view the reports of Corporate Bonds. To view the reports of GOI/SGS Securities (Right now at free of cost)
2.	Institute for Development and Research in Banking Technology (IDRBT)/IFTAS	SFMS Application Maintenance charges

Apart from the above, your Bank is also making payment of service charges to the following agencies:

Sl. No.	Agency	Purpose
1.	Stock Holding Corporation of India Ltd., (SHCIL)	Maintenance of Demat Account
2.	Clearing Corporation of India Ltd., (CCIL)/Corporate Bond Reporting and Integrated Clearing System(CBRICS)	Service Charges for Purchase & Sale of Securities & Bonds
3.	Clear corp.	Service Charges for lending in Call/TREPS.

TECHNOLOGY:

1) REAL TIME GROSS SETTLEMENT (RTGS):

Your bank implemented RTGS 24/7 facility w.e.f.14.12.2020. During the year under review, your Bank had transacted to the tune of Rs. 1,02,833.47Cr. (75,426 Messages) and Rs. 1,10,327.55Cr.(1,47,820 Messages) as Inward and Outward remittances, respectively, through RTGS.

2) NATIONAL ELECTRONIC FUNDS TRANSFER (NEFT):-

Your bank implemented NEFT 24/7 facility w.e.f.16.12.2019. During the year under report, your Bank had received 41,26,006 messages as NEFT inward to the tune of Rs.19,779.98 Crores and sent 22,90,444 messages as NEFT outward to the tune of Rs.9,488.85 Crores.

3) RTGS/NEFT SUB-MEMBERSHIP:-

In order to extend the benefit of RTGS/NEFT to the customers of DCCBs, your Bank had admitted all the 23 DCCBs, Pondicherry State Coop. Bank and the Tamil Nadu Industrial Cooperative Bank as its Sub-Members for RTGS/NEFT. In order to encourage affiliates, your Bank is offering the RTGS/NEFT services at 'free of cost'.

Maintenance of Minimum Average Daily Balance under Section 42(1) of the RBI Act, 1934 (CRR):-

During the year under report, your Bank had maintained the required amount of CRR on all the fortnights without any default and thus complied with Section 42(1) of RBI Act, 1934.

Maintenance of Liquid Assets as per Section 24 of the Banking Regulation Act, 1949 (AACS) (SLR):-

During the year under report, your Bank had maintained, Liquid Assets at the required level of the Demand and Time Liabilities on daily basis and thus complied with the requirements of Section 24 of the B.R. Act 1949.

MOVEMENT OF BANK RATE, REPO RATE & REVERSE REPO RATE, SLR & CRR:-

Effective From	Bank Rate	Repo Rate	Reverse Repo Rate	Standing Deposit Facility (SDF)	SLR	CRR
05.04.2024	6.75	6.50	3.35	6.25	18.00	4.50
07.06.2024	6.75	6.50	3.35	6.25	18.00	4.50
08.08.2024	6.75	6.50	3.35	6.25	18.00	4.50
09.10.2024	6.75	6.50	3.35	6.25	18.00	4.50
06.12.2024	6.75	6.50	3.35	6.25	18.00	4.50
14.12.2024	6.75	6.50	3.35	6.25	18.00	4.25
28.12.2024	6.75	6.50	3.35	6.25	18.00	4.00
07.02.2025	6.50	6.25	3.35	6.00	18.00	4.00

SUBMISSION OF AUDIT REPORT TO RBI/NABARD:-

The Auditors of the Bank have been periodically auditing the activities undertaken by the F&I Section. During the period under report, quarterly audit reports have been submitted to RBI/NABARD within the stipulated time and also placed the same in the Board Meeting for ratification.

Investment Fluctuation Reserve (IFR):-

During the year under report, your bank earned Rs.0.71Cr.towards income on sale of securities. The appropriation in IFR will be done after the approval of the General Body Meeting. As on 31.03.2025, a total amount of Rs.67.54 Cr. was kept in IFR A/c.

Investment Depreciation Reserve (IDR):-

As on 31.03.2025, a total amount of Rs.12.56Cr. was kept in IDR A/c. An amount of Rs.0.20Cr. released from the IDR account.

Amortization:-

As per RBI Circular RPCD. No.RF.BC.17/A.4/92-93 dated 04.09.1992, states that Bank's Investments should divide into 2 categories viz. Permanent Category & Current Category.

As per RBI guidelines, securities kept in permanent category which were purchased in Premium (i.e. higher than the Face Value) should be amortized as per the tenure period. Then only, Face Value and Book Value will become same at that time of maturity of the security.

During the year under report, your bank Debited Rs.2,09,82,080/- towards Amortization under the head of "Amortization of Premium Paid on investment".

DEVELOPMENT ACTION PLAN**Introduction of DAP**

On the advice of the Government of India, NABARD introduced the concept of Development Action Plan for the Short Term Coop. Credit Structure with an overall view of bringing sustained viability to all the PACCS and CCBs in the State. So far, Memorandum of Understanding had been entered into by the Government of Tamil Nadu and the Apex Bank with NABARD in 4 phases from 1994-95. The IV phase of Development Action Plan (DAP)-MoU was executed on 05.05.2008 by the Apex Bank and the Govt. of Tamil Nadu with NABARD covering a period of five years from 01.04.2007 to 31.03.2012 with certain revisions/modifications, which were essential for making the said exercise more institution-specific and participative. Your Bank subsequently executed MoUs with CCBs and the CCBs, in turn, executed MoUs with their respective affiliated PACCS.

Upto III-Phase, the progress achieved at all the three tiers was being reviewed on half-yearly basis at the State Level Monitoring Committee Meetings convened by the Apex Bank. From the commencement of 1Vth Phase of DAP/MoU, the NABARD, R.O., Chennai has been reviewing the progress achieved at all the three tiers on quarterly basis by constituting State Level Task Force (SLTF). In addition, the growth achieved at CCBs/PACCS level was being monitored at District Level Monitoring and Review Committee Meetings (DLMRC) on quarterly basis.

Though NABARD is not insisting upon DAP-MoU from 01.04.2012, the Apex Bank has continued the process and prepared the performance obligations of the Bank for five years from 2014-15 to 2018-19 as in the case of earlier years. Further, the Apex Bank has advised the CCBs to prepare Performance Obligations and Key Action Points for five years from 2014-15 to 2018-19. All the CCBs have prepared the same and submitted to the Apex Bank. Based on the above performance obligations, the growth achieved at CCBs/PACCS level is being monitored by DLMRC on quarterly basis. However, MoU was not entered into between SCB and CCBs since NABARD has not been insisting upon execution of DAP-MoU from the year 2012-13.

Phase-V: NABARD, Mumbai, vide letter No.NB.IDD.COOP/1649/DAP-43/2014-15 dated 31.03.2015 has advised the SCBs to take up the exercise of preparation of Development Action Plan for two financial years i.e. 2015-16 and 2016-17. Taking into account the availability of local potential and the resource capabilities of individual CCBs/PACCS, the lending Projections may be redrawn and built in the DAPs. NABARD advised to prepare plan for the above two years on account of RBI's circular dated 7.1.2014; Cooperative Banks have been advised to attain and sustain CRAR of 7% and 9% by 31.3.2015 and 31.3.2017 respectively. Accordingly, the DAP projections of your Bank has been redrawn and a revised Board approved plan has been prepared. All the CCBs also had redrawn their plan of action for the years 2015-16 and 2016-17 and executed MoU with your Bank. In the similar lines the CCBs were requested to carry out exercise for PACCS at the CCBs level.

District Level Monitoring and Review Committees

At CCBs level, 92 DLMRC meetings had been convened during the year under report to review the progress made by the CCBs and PACCS. Based on the review, the CCBs were advised to take appropriate steps to fulfill the objectives of DAP wherever shortfall was noticed.

The progress made in the implementation of the Plan during the reporting year is as follows:

Deposits:

The deposit position of your Bank has been at Rs.12,239.43 crore as on 31.3.2025. The total deposit position of all the CCBs increased from Rs. 41074.89 crore as on 31.3.2024 to Rs. 43,155.43 as on 31.3.2025 (After Audit). At PACCS level, the deposit position has increased from Rs. 12,876.85 crore as on 31.3.2024 to Rs.13,322.83 crore as on 31.3.2025 (Before Audit).

Loans and Advances (Issued):

Our Bank had issued loans to the extent of Rs.29,198.27 crore during the year 2024-25. Of which, Rs.12,589.50 crore was issued for Agricultural purposes and the balance for Non-agricultural purposes. The CCBs had issued loans to the extent of Rs.60,118.14 crore and the PACCS to the extent of Rs.44,050.30 crore during the year under report.

Recovery Performance:

The following table depicts the comparative position of the recovery performance of all loans as on 31.3.2024 and 31.3.2025 at the SCB, CCBs and PACCS levels.

Bank	% of recovery as on 31.03.2024	% of recovery as on 31.03.2025
SCB	99.56	98.18
CCBs	93.27	93.96
PACCS	91.67	92.44

HUMAN RESOURCES DEVELOPMENT

In accordance with Gratuity Act 1972, the Gratuity amount maintained with LIC of India has been funded with **Rs.27.32 Crore**.

Training Programmes conducted at ACSTI

During the financial year 2024-25, your Bank conducted 35 training programmes at ACSTI. The category-wise details of staff who have undergone training at ACSTI are furnished below:

1	Officers	172
2	Assistants	107
	Total	279

Training Programmes conducted in other States

During the year under report, your Bank has nominated 24 Officers for 11 training programmes conducted by the following reputed institutes through Online and Offline.

Sl. No.	Name of the Institute	No. of programme		No. of Staff attended
		Online	Offline	
1.	BIRD, Lucknow	-	2	4
2.	BIRD, Mangalore	-	7	14
3.	NIRB, Bangalore	-	1	2
4.	NOIDA-STC	-	1	4
	Total	-	11	24

General

In short, during the year under report, your Bank has imparted training to 303 staff members through 46 programmes, as detailed below:

Particulars	ACSTI	Institutes in other States	Total
No. of Programmes	35	11	46
Participants:			
Officers	172	24	196
Assistants	107	-	107
Grand Total	279	24	303

Training to the Students

Based on the request of the various Educational Institutions in the State, your Bank is providing support to the student community by permitting them to visit your Bank for one-day training. For this purpose, your Bank used to depute one of the officers to handle a session on the working of the Bank to the students of the colleges. Your Bank is also giving practical training to the students for one week/four weeks duration.

The details of training imparted to the student community during the year under report are furnished below:

a. Visit by College Students for One Day Training Programmes

No. of Institutions : 12

No. of Students : 880

b. Project work of Students

During the year under report, your Bank assisted 158 students of various colleges in completing their project work in your Bank.

AGRICULTURAL COOPERATIVE STAFF TRAINING INSTITUTE

ACSTI was established on 15.11.1989 and started functioning in a rented building at Adyar. ACSTI moved to its prestigious own building on 18.11.1992 constructed with NCDC contribution of Rs.1.10 Crore and the balance amount of Rs.1.25 Crore by TNSC Bank totally Rs.2.35 Crore in a 4.86 acres of land at Madhavaram Milk Colony, Chennai.

ACSTI has 4 Nos. of Lecture Halls with audio visual facilities. Two class rooms are provided with 75" QLED television with and another two classroom for Diploma in Cooperative Management (DCM) with A/C facility. In the four classrooms, one classroom is provided with 25 computers and it is being used as a computer lab for the trainings related to computer practical. ACSTI is also having two discussion rooms, one big library with more than 4100 books on various topics and 10 computer systems with digital library facility. The hostel block of ACSTI is having 50 double occupancy rooms and a separate Hostel Block to accommodate 32 for Lady Participants. There are facilities for indoor & outdoor games, recreation room, beautiful garden maintained to create a healthy atmosphere for good learning of the Participants.

The details of Personnel trained by the ACSTI since its inception till the end of the reporting period i.e., 31.03.2025 are given in the table below:-

From	To	No. of Programmes	No. of Trainees
15.11.1989	31.03.2004	829	23643
01.04.2004	31.03.2005	89	2005
01.04.2005	31.03.2006	81	2001
01.04.2006	31.03.2007	51	1178
01.04.2007	31.03.2008	89	2019
01.04.2008	31.03.2009	94	2330
01.04.2009	31.03.2010	138	3319

01.04.2010	31.03.2011	194	5231
01.04.2011	31.03.2012	286	10160
01.04.2012	31.03.2013	193	2997
01.04.2013	31.03.2014	115	3853
01.04.2014	31.03.2015	123	4317
01.04.2015	31.03.2016	130	3606
01.04.2016	31.03.2017	169	3926
01.04.2017	31.03.2018	215	5050
01.04.2018	31.03.2019	195	4742
01.04.2019	31.03.2020	163	3452
01.04.2020	31.03.2021	53	1993
01.04.2021	31.03.2022	127	5131
01.04.2022	31.03.2023	304	7455
01.04.2023	31.03.2024	204	5055
01.04.2024	31.03.2025	191	4350
	TOTAL	4033	107813

The interest shown by your Bank in training more personnel of Coop. Banks has been appreciated by NABARD, VAMNICOM and NAFSCOB. The development of the Institute is evidently seen by the increase in the variety of programmes as well as in the number of participants it has trained so far. With the guidelines of the NABARD, a Committee had been formed under the Chairmanship of the President of your Bank to monitor and guide the Institute in preparation of Annual Training Programme Calendar, Institute Administration & Development activities of the Institute. During the year as per the NABARD guidelines a project institute to impart quality training to the participants.

Training Programmes:-

The Calendar of Training Programme of ACSTI for the year 2024-25 was discussed at length and approved by the Standing/Training Advisory Committee Meeting held on 13.03.2024. As per the decision arrived at the Standing/Training Advisory Committee Meeting, ACSTI was advised to conduct 180 training programmes during the year 2024-25.

As approved by the Standing/Training Advisory Committee, ACSTI started conducting the training programmes for the personnel of Central Coop. Banks and Primary Agricultural Coop. Credit Societies from 10.04.2024. During the year

2024-25, ACSTI conducted 191 training Programmes benefitting 4350 participants from State Coop. Bank, Central Coop. Banks and Primary Agricultural Coop. Credit Societies.

Performance highlights of the year 2024-25:

❖ The number of participants institution wise, level of participation and the percentage of participation by the affiliated institutions in the training programmes conducted at ACSTI during 2024-25 are as follows :-

Sl. No.	SCBs/DCCBs/ PACCS	Training Programmes to be conducted during 2024-25, as per the approved calendar of programmes	Number of training programmes, conducted during 2024-25	Achieved Target / Percentage for the year
1)	SCBs/DCCBs	35	33	94.29
2)	PACCS	120	130	108.33
3)	On-site – SCBs/DCCBs	25	14	58.33
4)	Special Programmes - SCBs/DCCBs		9	-
5)	Special Programmes - OTHERS		5	-
	Total	180	191	104.44

Sl. No.	Training details	No. of Programmes	No. of Trainees
1	SCBs/DCCBs – in-house Programmes	33	521
2	SCB/DCCBs – On-site Programme	14	489
3	Special Programme – SCBs/DCCBs &	6	261
4	Special Programme – Other Coop. Department	8	252
	SCBs, DCCBs, OTHERS – TOTAL	61	1523
5	For PACCS	130	2827
	GRAND TOTAL	191	4350

S.No.	Beneficiary Organisation	Average Participation Level per programme
1	SCB/DCCBs	24
2	PACCS	22

Name of the organization	No. of participants	Percentage to total (%)
DCCBs & TNSC Bank	1523	35.02%
PACCS	2827	64.98%
Total	4350	100.00%

Special Programmes conducted at ACSTI:

ACSTI conducted the following special training programmes for the personnel of State/District Central Coop. Banks and Primary Agricultural Coop. Credit Societies during the year 2024-25.

SL. No.	NAME OF THE DCCB	FROM	TO	NO. OF DAYS	NO. OF PARTICIPANTS
1.	SPECIAL PROGRAMME ON ERP TRAINING BY NABARD – DCCBs/SIs)	06.05.2024	10.05.2024	5	70
2.	Special Programme on “Housing loan and Building mortgage loan” – for Branch heads of TNSC Bank (for TNSC Bank)	18.06.2024	19.06.2024	2	36
3.	Special Programme on “Housing loan and Building mortgage loan”– for Branch heads of TNSC Bank (for TNSC Bank)	20.06.2024	21.06.2024	2	47
4.	One day workshop on “Implementing e-office at TNSC Bank” – (for TNSC Bank)	28.06.2024	-	1	39
5.	SPL. PROGRAMME FOR THE COOPERATIVE INTERNS OF DCCBS & TNSC BANK	13.09.2024	-	1	19
6.	SPL. PROGRAMME ON DATA ENTRY & CLAIM SUBMISSION UNDER KCC – MODIFIED INTEREST SUBVENTION SCHEME(MISS), KISAN RIN PORTAL & PMFBY PORTAL - (for DCCBs)	08.10.2024	-	1	50
TOTAL					261

ACSTI conducted the following special training programmes for other department staff during the year 2024-25.

SL. No.	NAME OF THE DCCB	FROM	TO	NO. OF DAYS	NO. OF PARTICIPANTS
1	SPECIAL PROGRAMME ON CORE BANKING SOLUTIONS FOR URBAN COOP. BANKS	10.04.2024	-	1	66
2	Special Programme on Pre-Retirement Counselling for Cooperative Staff	30.07.2024	-	1	18
3	SPL. PROGRAMME – EXPOSURE VISIT OF BOARD MEMBERS/DEPARTMENTAL HEADS OF THE MAYURBHANJ CCB, BARIPAD, ODISHA	01.10.2024	05.10.2024	5	14
4	INDUCTION TRAINING & IFHRMS TRAINING TO DIRECTLY RECRUITED ACCOUNTANTS AND JUNIOR ASSISTANTS OF TREASURIES & ACCOUNTS DEPARTMENT	14.10.2024	05.12.2024	42	49
5	SPL. PROGRAMME ON ESTABLISHMENT E-OFFICE & STATUTORY PROVISIONS FOR CSR, SI, RCS HOUSING	07.01.2025	08.01.2025	2	43
6	MASTER TRAINERS OF COOPERATIVE AUDIT DEPARTMENT FOR ON-SYSTEM AUDIT OF PACCS IN CONNECTION WITH PACCS COMPUTERIZATION	24.03.2025	24.03.2025	2	20
7	MASTER TRAINERS OF COOPERATIVE AUDIT DEPARTMENT FOR ON-SYSTEM AUDIT OF PACCS IN CONNECTION WITH PACCS COMPUTERIZATION	26.03.2025	26.03.2025	2	21
8	MASTER TRAINERS OF COOPERATIVE AUDIT DEPARTMENT FOR ON-SYSTEM AUDIT OF PACCS IN CONNECTION WITH PACCS COMPUTERIZATION	27.03.2025	27.03.2025	2	21

Achievements of ACSTI :

- ACSTI has been Accredited by C-PEC, BIRD, Lucknow upto 31.03.2026 With B+ Certification.
- Conducted 3,842 Programmes since its inception.
- Imparted qualitative training to 1,03,463 Staff of Cooperatives
- ACSTI received the Best Performance Award instituted by NAFSCOB for the Training Institutes run by SCBs during the years 2012-13, 2013-14, 2014-15, 2015-16 and 2016-17.

- During the year 2022-2023 Diploma in Cooperative Management course was started accommodating 50 students with the affiliation of Tami Nadu Cooperative Union.
- During the year 2023-24 students numbering 51 were enrolled in DCM course and the course was successfully completed for the second batch.
- During the year 2024-25 students numbering 56 were enrolled in DCM course and the course was successfully completed for the third batch.
- A dedicated quarterly magazine "The Virutcham" for ACSTI has been published since September 2022 covering the details of training programmes conducted at ACSTI along with articles about the recent trends in the banking industry.

Financial Assistance from NABARD:-

From the year 1994-95, ACSTI has been availing Financial Assistance offered by NABARD under SOFTCOB policy to get a part of the Training cost incurred by the Apex Bank on trainee days basis. During the year, NABARD has revised and increased the per day per participant amount from Rs.1100 to Rs.1650 for the in-house programmes and from Rs.1100 to Rs.1980 for the onsite programmes. The details of assistance received from NABARD are as follows:

For the year	Amount Received from	
	NABARD	Tamil Nadu Cooperative Union
1994 to 2005	111.73	-
2005 - 2006	13.15	12.05
2006 - 2007	9.21	27.81
2007 - 2008	20.85	25.00
2008 - 2009	28.91	25.00
2009 - 2010	57.42	70.63
2010 - 2011	59.41	41.64
2011 - 2012	53.33	15.05
2012 - 2013	30.40	39.82
2013 - 2014	53.57	39.82
2014 - 2015	68.10	30.50
2015 - 2016	57.39	37.06
2016 - 2017	119.58	24.51
2017 - 2018	110.98	42.45
2018 - 2019	130.61	48.80
2019 - 2020	105.75	76.02
2020 - 2021	61.29	68.70
2021 - 2022	142.23	47.55
2022 - 2023	240.47	85.60
2023 - 2024	130.58	65.29
2024 - 2025	166.92	*125.72

*The claim amounts of Rs.125.72 Lakhs for the year 2024-25 has been submitted to TNCU.

Faculty Development :-

The ACSTI is headed by an Assistant General Manager, TNSC Bank as Principal. Further, the services of a Chief Managers of the Bank were utilized at ACSTI as Faculty Members. Besides, a Retired DGM of your Bank was engaged on contract basis as Faculty Member at ACSTI. Further, Professionals viz., Chartered Accountants, Lawyers, Doctors, Veterinary Doctors, Retired Police Officers, Technocrats, Jewel Valuer and Retired Faculty Members of NABARD/Commercial Banks/ Training Institutes were invited to deliver Guest Lectures at ACSTI.

As per SOFTCOB Policy, the Faculty Members of ACSTI should have passed the 'Certified Trainer for Financial Cooperatives (CTFC)', conducted by C- PEC / BIRD, Lucknow. The Faculty Members of ACSTI have passed CTFC Course. Some faculty members are pursuing the course now.

ACSTI's Library:-

ACSTI has 4126 Library Books. The Library has 35 CDs and Audio Visual Cassettes relating to HRD Subject, success stories in Cooperative and corporates.

Infrastructure upgradation :

- All the four classrooms were provided with 75" QLED television for better audio-visual presentation.
- Two 98" interactive panel purchased for two classroom for better presentation.
- A dedicated website www.acstitnsc.in for ACSTI was created by one of our Faculty Members and launched by The Registrar of Cooperative Societies.
- A digital library has been established by connecting high speed internet with ten personal computers. Through this the participants and the faculties can access books globally.
- The Diploma in Cooperative Management course in affiliation with Tamil Nadu Cooperative Union was started in the academic year 2022- 2023 and third batch of the course being conducted during the year 2024-25.

INFORMATION TECHNOLOGY

Your bank has taken IT initiatives to provide technology based services to your clientele. Your Bank is a forerunner in adopting technology in the Cooperative Banking Sector in India.

1. Core Banking Solution (CBS):

Your Bank implemented CBS in all the branches by January 2011. Further, various Head Office modules were brought under CBS by January 2013.

Your Bank successfully migrated our Core banking Solution (CBS), Net Banking, Mobile Banking including IMPS, ATM services to the Application service provider model under "NABARD CBS project for Cooperative Banks" on 06.09.2020.

Your bank continued to provide SMS Alert services to all customers. Your bank sends transaction alerts to customers through SMS for every transaction. Your bank as per Telecom Regulatory Authority of India (TRAI) regulation, registered for Distributed Ledger Technology (DLT) platform on September 2020 through the SMS service provider.

2. Net Banking:

Your Bank is providing Net Banking services to Corporate & Retail customers. The details of transactions handled during this year are given below:

(Rs. in Crore)

Sl. No.	DETAILS	No. of Transactions	Amount
1.	Total Transactions (NEFT)	75,618	1,324.45
2	Total Transactions (RTGS)	6,104	7,561.44
3.	Other Bill Payments – PGI	66,285	73.98
4.	Online Deposit Transaction	2,552	33.10
5.	PACCS Bill Payments	60,802	47.00
	TOTAL	2,11,361	9,039.97

3. Mobile Banking:

Your bank continued to provide Mobile Banking facility to customers. Customers can download the app from Google Play Store and use it. As per Google location policy, your bank updated Mobile Banking Application. More than 20,000 customers have downloaded and utilising the Mobile Banking.

IMPS:

From 07.02.2017, your bank is providing IMPS (Immediate Payment Service) service to customers. This is an instant, interbank electronic fund transfer services offered through Mobile Phone. Customers can make transactions on 24x7 basis all 365 days to an extent of Rs. 5,00,000/- per day.

4. ATM, PoS & E-com:

Your Bank implemented ATM & PoS services from 18.04.2017 and E.com services from 08.09.2017. On 11.07.2023, your bank opened a new Onsite ATM site at Kundrathur. As on 31.03.2024, your bank has installed 20 ATMs.

Your Bank introduced ATM - Insta card service to the customers and issued 76,343 cards till 31.03.2024.

Kalaigiar Magalir Urimai Thittam, one of The Tamil Nadu Government's scheme, for which, we have procured 16,499 personalised cards and 2500 insta cards and distributed to the beneficiaries. For this purpose, around 7 crore records obtained from a Credit Information Company - Crif HighMark and handed over to TneGA for analysis.

Your bank extended NFS (National Financial Switch) services to the District Central Cooperative Banks and TAICO Bank through Sub membership model.

5. Electronic Payment System (RTGS/NEFT)

Your bank continued to provide RTGS/NEFT facility to customers. As per the advice of RBI, NEFT batch settlement has been changed as half an hour settlement. All District Central Cooperative Banks, TAICO Bank & Pondicherry State Cooperative Bank are offering this facility to their customers through TNSC Bank as Sub-members. Our Bank as per the guidelines of RBI enhanced the NEFT and RTGS to 24x7 (all day) services.

Data Centre have been retained for the purpose of running RTGS/NEFT services, since the RTGS/NEFT services should be only in the Ownership Model.

The details of RTGS/NEFT transactions handled during the year are given below:

BANK	RTGS		NEFT	
	No. of Transactions	Amount (Rs. in Crores)	No. of Transactions	Amount (Rs. in Crores)
TNSC BANK (Outward)	20,233	68,164	2,37,076	1,911
TNSC BANK (Inward)	10,181	80,212	4,37,438	10,192
SUB MEMBERS (Ow)	1,07,205	19,420	17,10,737	7,866
SUB MEMBERS (Iw)	52,852	6,739	29,00,629	9,971
TOTAL	1,90,471	1,74,535	52,85,880	29,940

6. Other Technical Products

Your Bank is a Direct Member of NPCI (National Payment Corporation of India). Your Bank has implemented NPCI Products Viz. 1) Cheque Truncation System (CTS), 2) Aadhar Payment Bridge System (APBS), 3) National Automated Clearing House (NACH) 4) Direct Benefit Transfer (DBT), 5) Positive Pay System (PPS).

- i) Your Bank successfully implemented Aadhaar Enabled Payment System(AePS) in May 2020.
- ii) As per RBI direction our bank has implemented the AML KYC software forhead office and all of the branches.

7. Video Conference Setup

Your Bank established a Video conferencing setup among HO, ACSTI, RCS office and all 23 DCCBs. For which we have obtained Internet connectivity fromHathway and Infonet, ACT.

8. UPI – Unified Payment Interface

As a part of technology development, your bank introduced UPI – Unified Payment Interface for customers on 26.09.2022. Customers can make transactions on 24x7 basis all 365 days to an extent of Rs. 1,00,000/- per day.

9. Branch Shifting

i) We have shifted Mylapore Tank branch on 24.02.2025 to the new premises, during the year under report.

ii) Annual Maintenance Contract for Computers & UPSs have been entered to have business continuity in Head Office, Branches, ACSTI.

10. IT Security

As per recommendations of Gopalakrishna Committee of RBI, your Bank adopted IT Security policy (with IS Audit procedures) and IT Policy encompassing the procedures for adoption of Information Technology in the business process, procurement process, conduct of Information Security Audit by third party agencies etc. and has been following best practices adopted in the banking industry.

i) Information Security Committee

Your Bank constituted Information Security Committee (ISC). During this year, 12th Information Security Committee meeting held on 13.07.2023.& 13th meeting held on 09.02.2024.

(ii) Information Security Audit

Your Bank appointed Information Security auditors and conducting regular Information System Audits. On the basis of the report from the Auditors, your bank is taking steps to comply with the observations.

iii) Chief Information Security Officer & Information Security Officer

We have recruited a Chief Information Security Officer (CISO) as per Nabard guidelines and a support staff called Information Security Officer (ISO) at a cost of Rs.3.30lakh and 50000 per month respectively.

11. Information Technology Specialist.

To develop in-house software, we have recruited a Information Technology Specialist and a support staff at a cost Rs.4 lakh and Rs.50000 per month respectively.

PLANNING & DEVELOPMENT**DICGC:**

Deposit Insurance and Credit Guarantee Corporation (DICGC), Mumbai, a subsidiary of RBI established under the DICGC Act, 1961 which insures all deposits held by the Bank such as savings, fixed, current, recurring, etc. All insured banks must remit insurance premium on assessable deposits on half yearly basis.

Each depositor in a bank is insured upto a maximum of ₹ 5,00,000 (Rupees Five Lakhs) for both principal and interest amount held by him/her in the same right and same capacity as on the date of liquidation/ cancellation of bank's licence or the date on which the scheme of amalgamation/merger/ reconstruction comes into force.

The premium is currently set at 0.12% per annum of the bank's assessable deposits, ie. 0.06% half yearly.

During FY 2024-25, your Bank has paid premium of Rs.4,27,46,425/- and Rs. 4,82,48,570/- for the half year ending September 2024 & March 2025, respectively.

DEA FUND:

The DEA Fund, or Depositor Education and Awareness Fund, is a fund established by the Reserve Bank of India (RBI) under Section 26A of the Banking Regulation Act, 1949. It's designed to utilize unclaimed deposits for the benefit of depositors and promote financial literacy. These unclaimed deposits are typically funds in accounts that have been inactive for 10 years or more.

During FY 2024-25, your Bank has remitted Rs.2.33 cr. whereas funds claimed and refunded from DEA Fund, RBI is Rs.0.38 cr.

In the DEA Fund, RBI: Opening Balance as on 01.04.2024 is Rs.25.67 cr. whereas the Closing Balance as on 31.03.2025 is Rs.27.62 cr.

VIABILITY OF BRANCHES:

During FY 2024-25, your Bank's 50 branches earned profit of Rs.41.02 cr., in which 44 Branches have reported profit, and 6 Branches have reported loss.

Korattur Branch reported highest profit of Rs.46.69 cr.

TARGET & ACHIEVEMENT:

1. DEPOSITS:

During FY 2024-25, Rs.15,000 cr. was fixed as Deposit target whereas your Bank has achieved 20.21% which is Rs.12,220.62 cr.

During FY 2024-25, Rs.2,950 cr. was fixed as CASA Deposit target whereas your Bank has achieved 31.07% which is Rs.2,331.06 cr.

During FY 2024-25, 4,42,000 accounts was fixed as CASA count target whereas your Bank has achieved 3.33% which is 3,01,975 accounts.

2. RETAIL LENDING:

During FY 2024-25, Rs.3,000 cr. was fixed as Jewel loan target whereas your Bank has achieved 74.13% which is Rs.2,224.00 cr.

During FY 2024-25, Rs.610 cr. was fixed as Other Retail lending (Except Jewel loan) whereas your Bank has achieved 9.83%, which is Rs.59.97 cr.

COOPERATIVE INTERN:

During FY 2024-25, your Bank has appointed 24 cooperative interns to the TNSC Bank and 23 DCCBs vide NABARD's letter EC No.40/IDD-01/2023-24 Ref.No.NB.HO.IDD.Pol.1375/Pol 5/2023-24 with the aim to ensure that benefits of initiatives initiated by Ministry of Cooperation, Government of India reach the grass root level, strengthen cooperative based economic model and ensure necessary capacity building to the cooperatives with a monthly consolidated wages of Rs.25,000/-.

INTERNATIONAL YEAR OF COOPERATIVES:

The United Nations Organization has declared the Year 2025 as the International Year of Cooperatives (IYC 2025) with the theme: Cooperatives Build a Better World.

Your Bank is celebrating the International Year of Cooperatives 2025 with the scheduled plan of activities.

CUSTOMER GRIEVANCES REDRESSAL MECHANISM:

Your Bank has redressed the grievances and resolved the complaints received from the customers for the period 2024-25.

POLICIES OF THE BANK:

Your Bank has formulated the Customer Service Policy for the Bank which is approved by the Board of Management vide Resolution No.103 dated 23.08.2024, revisited the Credit Policy which was approved by the Board of Management vide Resolution No.177 dated 13.02.2025, Customer Grievance Redressal Policy

AWARDS & REWARDS:

Your Bank has gave away Cash Awards and Rewards to the Best Performance and Target achieved Branches for the FY 2024-25.

GENERAL**RECOVERY OF OVERDUE LOANS**

The Recovery Section is taking effective steps for recovering the over dues under various Loans. Further Recovery section deal with court cases related with our bank. As per the nature of the Case, and permission of our Administrator/Managing Director, section officers supervise the related case hearings and appear with our bank Executives if necessary. All the court related activities are done by recovery section under the guidance of Addl.Government pleaders or our bank Advocates. All the court cases are updated regularly and submitted the status to the Executives of our bank.

The ARC applications received from Head office(Bkg) and Branches in respect of overdue loans are forwarded to the Deputy Registrar of Cooperative Societies (Credit) under Tamil Nadu Cooperative Societies Act 1983, for Arbitration. After filing of Arbitration Summons are send to the borrower and guarantors. Hearing would be conducted and based on the hearing from all the parties concerned, Award are issued. Failing to comply with Awards, Execution Petition is filed and the recovery process is continued against all the parties.

Out of 122 New overdue loans, 9 New loans were admitted for ARC in the year 2024 - 2025. Two (2) Petty Traders loan accounts under ARC was closed, part amount was collected from One petty traders loan and the total amount was collected Rs. 62,217/-. 4 Salary loans under EP from HO banking was collected Rs. 2,39,152/-. Total amount was collected Rs.3,01,369/- Out of 4 EP Salary loans 3 of the loans closed under SLSS.2023. The new overdue loan as on 31.03.2025.

(Rs. In Lakhs)

Particulars	As on 2023-24	As on 2024-25
Opening balance	116	122
Arbitration filed	9	9
Arbitration closed	3	7
Closing balance	122	124

Total collection during the financial year 2024-25 is Rs.3.01 lakhs.

(Rs. In lakhs)

Particulars	As on 2024-25
Amount collected	3.01 lakh

Consistent efforts are being taken to enforce the recovery with the help of statutory authorities. Out of 511 old overdue loans, under EP, no loan account is closed and the old overdue loans as on 2023-24 as follows.

(Rs. In lakhs)

Particulars	As on 2024-25
Opening balance	511
Loan closed	Nil
Closing balance	511

SETTLEMENT OF CLAIMS:

The Claims preferred by the Legal Heirs of deceased customers of Bank are settled in time under the powers delegated to the Executives, Chief Managers/Managers of Branches concerned. The details of claim settled from 01.4.2024 to 31.03.2025 are as follows.

(Rs. In lakhs)

Particulars	No of Claims	Settled Amount
Deposits	827	3179.69
Jewel Loans	135	-
SDL	6	-
Total	968	3179.69

The Recovery Section is also arranging to get Legal Opinion from the Legal Advisor and representing the Court Cases on the matters that are referred by the Head Office (Bkg) and Branches.

RECOVERY OF JEWEL LOAN OVERDUE FROM JEWEL LOAN AUCTION FOR 2024-25

Unredeemed jewels of Head Office(Bkg) and Branches was auctioned FY 2024.2025 through Sri Raj & Co., Govt. Approved Auctioneer and collected the amount due to the Bank. Details as follows.

1. JEWEL AUCTION ON :29.06.2024 OD ON:31.03.2024

The unredeemed Jewel loans up to the period ended 31.03.2024 were Auctioned on 29.06.2024. During the Auction. Jewel pledged under 5 loan accounts were auctioned and collected the amount Rs.4,60,000/- details given below.

Unredeemed OD JL as on	Date of Auction	No of Jewel Loans	Auctioned Amount	Loan outstanding adjusted	Auction charges	Balance Amount Credited To the borrowers
31.03.2024	29.06.24	5	4,60,000	3,71,646	5281	88,073

The Jewel loan were auctioned on 29.06.2024 and the auctioned amount was collected Rs.4,60,000/-. Principal and Interest amount of Rs. 3,71,646/- and other charges Rs.5281/- were adjusted from auction amount and previously debited from borrowers SB a/c and kept in concern Branch transit a/c of Rs.5000/- Balance amount Rs 88,073/- credited the borrowers SB A/C by the Branches.

2. JEWEL AUCTION ON :26.09.2024 OD ON:30.06.2024

The unredeemed Jewel loans up to the period ended 30.06.2024 were Auctioned on 26.09.2024. During the Auction, Jewel pledged under 2 loans accounts were auctioned. Rs.2,89,000/ was collected from auctioned of 2 Jewel loans. details given below.

Unredeemed OD JL as on	Date of Auction	No of Jewel Loans	Auctioned Amount	Loan outstanding adjusted	Auction charges	Balance Amount Credited To the borrowers
30.06.2024	26.09.24	2	2,89,000	1,20,299	2936.08	1,67,764.92

The Jewel loan were auctioned on 26.09.2024 and the auctioned amount was collected Rs.2,89,000/-. Principal and Interest amount of Rs.1,20,299/- and other charges Rs.2936.08/- were adjusted from auction amount and

previously debited from borrowers SB a/c and kept in concern Branch transit a/c of Rs.2000/- Balance amount Rs.167764.92/- were credited the borrowers SB A/C by the Branches.

3. JEWEL AUCTION ON :26.12.2024 OD ON:30.09.2024

The unredeemed Jewel loans up to the period ended 30.09.2024 were Auctioned on 26.12.2024. During the Auction, Jewel pledged under 5 loan accounts were auctioned and collected the amount Rs.477000. Details given below.

Unredeemed OD JL as on	Date of Auction	No of Jewel Loans	Auctioned Amount	Loan outstanding adjusted	Auction charges	Balance Amount Credited To the borrowers
30.09.2024	26.12.24	5	4,77,000	260141	5761.44	2,16,097.56

adjusted from The auction amount and previously debited from the borrowers SB a/c and kept in concern Branch transit a/c of Rs. 5,000/- Balance amount Rs.216097.56- the borrowers SB A/C by the Branches.

4. JEWEL AUCTION ON : 20.03.2025 OD ON: 31.12.2024

The unredeemed Jewel loans up to the period ended 31.12.2024 were Auctioned on 20.03.2025. During the Auction, Jewel pledged under 9 loan accounts were auctioned and collected the amount Rs.11,64,500/-. Details given below.

Unredeemed OD JL as on	Date of Auction	No of Jewel Loans	Auctioned Amount	Loan out standing adjusted	Auction charges	Balance Amount Credited To the borrowers
31.12.24	20.03.25	9	1164500	434714	13115.44	7,25,670.56

The Jewel loan were auctioned on 20.03.2025 and the auctioned amount was collected Rs. 11,64,500/-. Principal and Interest amount of Rs. 4,34,714/- and other charges Rs. 13,115.44/- were adjusted from the auction amount and previously debited from the borrowers SB a/c and kept in concern Branch transit a/c of Rs. 9,000/-. Balance amount Rs 7,25,670.56 were credited the borrowers SB A/C by the Branches.

Risk Management Cell

As per NABARD's guidance Note on Credit Risk Management (CRM) vide Ref. No. NB. Dos. HO. POL/4586/J-1/2009-10 dated 20.01.2010, Bank formed Risk Management Cell during the year 2010-11 to implement better Risk Management System.

As advised by the NAFSCOB (National Federation of State Cooperative Bank Ltd) and as per the NABARD's (National Bank for Agriculture and Rural Development) guidelines, our bank has updated the operational Risk Management (ORM) Policy & Credit Risk Management (CRM) Policy and the same has been approved by the Managing Director vide office order dated 31.05.2024.

Based on the Ratio analysis, the Risk Management Division has provided data on the ups and downs of the Bank's financial factors. Through these group meetings, key aspects of the policy decisions announced by the Reserve Bank of India are discussed and decisions are taken.

Furthermore, the bank has revised 5 times the interest rates for its customers and affiliates during the Financial Year 2024-25. This division is proactively taking steps on improve assets and credit management of the bank.

Inspection

The details of Inspection carried out by the Apex Bank during the reporting year are as follows:

District Central Coop. Banks

During the year under report, the Bank completed inspection of 14 District Central Co-op. Banks, Tamil Nadu Industrial Co-operative Bank (TAICO) and Tamil Nadu Handloom Weavers Coop. Societies (TNHWCS -Cooptex), covering the period from 01.04.2023 to 31.03.2024.

Branches

In all the 50 Branches and Head Office Banking of the Bank were inspected during the year under Report, covering the period from 01.04.2024 to 31.03.2025.

Statutory Inspection by NABARD

During the year under Report, NABARD conducted XXXI Statutory Inspection of your Bank.

Audit of your Bank

After the amendment to TNCS Act 1983 in the year 2008 and as per the directives of NABARD, the Statutory Audit of the Bank for the year ended 31.03.2025 was completed by M/s. S. Venkatram & CO. LLP., Chartered Accountant, the Statutory Auditors selected from the panel of Auditors given by NABARD.

Audit Committee

In accordance with the guidelines of NABARD and as per the proceedings of the Registrar of Coop. Societies, Audit Committee is functioning from May 2005 in order to guide the Bank on financial position and other development activities. During the year under report, the Committee conducted five meeting and offered its suggestions for development of the Bank on various issues.

Cheque Truncation System (CTS) and Clearing Operations

During the financial year 2024-25, your Bank continued its active participation as a member of the Cheque Truncation System (CTS), a Clearing System operated by the RBI/NPCI. Throughout this period, your Bank efficiently processed approximately 3,15,000 instruments via CTS clearing.

Your Bank remains proactive in ensuring that District Central Cooperative Banks (DCCBs) maintain adequate funds in their RBI accounts to meet their clearing settlement obligations. This diligent oversight has contributed to the smooth functioning of the clearing process.

Sub-member Banks of your institution, including Kancheepuram CCB and five Urban Cooperative Banks (Tambaram, Thiruvallur, Little Kancheepuram, Big Kancheepuram, and Chengalpattu), have successfully executed their clearing operations through CTS and NACH systems. The adoption of CTS and ECS facilities by Cooperative Banks across the state has enabled them to offer modern, competitive services to their customers, facilitating faster realization of funds.

Electronic Clearing System (ECS)

The Electronic Clearing System (ECS) has been instrumental in managing both debit and credit transactions for your Bank. Notably, during the 2024-25 financial year, ECS transactions related to the Direct Benefit Transfer for Liquefied Petroleum Gas (DBTL) scheme of the Central Government were processed, benefiting a substantial number of customers.

In the previous year, your Bank entered into an agreement with M/s. Kores Ltd. to outsource the job of scanning cheques under the CTS at a cost of 68 paise per cheque. This arrangement has continued to streamline the clearing process, ensuring efficient management of cheque scanning operations.

ACH-Debit Facility

Since its implementation in December 2017, the ACH-Debit facility has continued to serve as a reliable method for collecting EMIs due from borrowers. This facility allows your Bank to collect EMIs from borrowers' accounts held with other banks through NPCI on the respective due dates, thus eliminating the need for borrowers to submit cheques or visit the Bank in person for remittance.

Cheque Deposit Timelines

Your Bank adheres to the timelines set by the Reserve Bank of India for clearing local cheques through CTS, benefiting customers by ensuring timely clearance.

Kalaignar Magalir Urimai Thogai Scheme

On 15 September 2023, the Honourable Chief Minister of Tamil Nadu rolled out the Kalaignar Magalir Urimai Thogai Scheme, a significant initiative aimed at providing financial assistance to women residents of Tamil Nadu. Under this scheme, the Tamil Nadu Government offers Rs. 1,000 every month to eligible women beneficiaries.

Your Bank has played a vital role in the successful implementation of this scheme. During the year, your Bank opened 18,583 new accounts for the scheme beneficiaries and issued Debit Cards to them. Furthermore, your Bank facilitated the transfer of funds for an impressive 805,802 beneficiaries, coordinating with the District Central Cooperative Banks and Urban Cooperative Banks across Tamil Nadu to ensure that the financial assistance was credited directly into the beneficiaries' accounts.

This scheme has not only improved the living standards of women in Tamil Nadu but has also highlighted your Bank's commitment to supporting government initiatives and enhancing customer service through efficient banking operations.

Tamil Puthulavan Scheme:

On 9 August 2024, The Hon'ble Chief Minister of Tamil Nadu rolled out the Tamil Puthulvan Scheme. By this scheme Students studying in Govt. and Govt. aided schools (Tamil Medium) from class 6 to 12th will be provided with monthly cash assistance of Rs.1000/- through Direct Benefit Transfer (DBT) till they complete their Higher Education course.

Your Bank has played a vital role in the successful implementation of this scheme. During the year, your Bank opened 1000 new accounts for the scheme beneficiaries (Students) and issued Debit Cards to them. Furthermore, your Bank facilitated the transfer of funds for impressive beneficiaries (Students), coordinating with the District Central Cooperative Banks and Urban Cooperative Banks across Tamil Nadu to ensure that the financial assistance was credited directly into the beneficiaries (Students) accounts.

This Scheme has not only improved the living standards of Students studying in Govt. and Govt. aided schools (Tamil Medium) from class 6 to 12th in Tamil Nadu but has also highlighted your Bank's commitment in supporting Government initiatives and enhancing customer service through efficient Banking operations.

KNOW YOUR CUSTOMER

In line with our commitment to maintaining the highest standards of compliance, your bank continues to strictly adhere to Know Your Customer (KYC) and Anti-Money Laundering (AML) norms. We ensure that all customer accounts are opened in accordance with the KYC guidelines issued by regulatory authorities. This includes rigorous verification of customer identity, address, and financial background, helping us mitigate risks related to money laundering and other financial crimes.

Your bank regularly submits Cash Transaction Reports (CTR) and Suspicious Transaction Reports (STR) to the Financial Intelligence Unit - India (FIU-INDIA) as part of our ongoing efforts to combat financial fraud and ensure the integrity of our operations.

In the last year, your bank took significant steps to align with the Central KYC Records Registry (CKYCR) by uploading the KYC details of customers who opened accounts after 1st January 2017 to the CERSAI portal. This initiative was undertaken to assign unique CKYC Numbers to each customer, a process that enhances the security and transparency of customer identification across the banking sector. We are pleased to report that CKYC Numbers have been successfully assigned to all eligible customers, marking a major milestone in our compliance efforts.

Looking ahead, your bank is set to continue this process by uploading the KYC details of customers who opened accounts prior to the year 2017. This will ensure that all our customers are covered under the CKYCR system, further strengthening our compliance framework. We confirm that a total 70,083 customers have been assigned new KYC numbers.

In response to evolving regulatory requirements and emerging threats in the financial sector, our bank has devised and implemented an Updated KYC Policy for the year 2025-26. This comprehensive policy has been carefully designed to address the latest regulatory changes and best practices in the industry. The updated policy has been approved by the Board of Management and is now in effect, ensuring that our bank continues to operate with transparency, accountability, and a strong commitment to regulatory compliance.

The Updated KYC Policy emphasizes enhanced due diligence, particularly for high-risk customers and transactions, and incorporates advanced technological solutions to streamline the verification process. These measures not only safeguard our bank from potential risks but also ensure that we provide secure and reliable services to our customers.


We remain dedicated to upholding the highest standards of integrity and compliance, and we will continue to review and refine our policies to meet the demands of an ever-changing financial landscape.

Acknowledgement

The Management wishes to place on record its sincere thanks for the financial assistance, guidance and cooperation received from the Hon'ble Minister for Co-operation, Additional Chief Secretary to Government, Co-operation, Food and Consumer Protection Department, Government of Tamil Nadu, Registrar of Co-op. Societies, Reserve Bank of India, National Payments Corporation of India, UIDAI, National Bank for Agriculture and Rural Development, Indian Banks' Association, Small Industries Development Bank of India, National Coop. Development Corporation, National Federation of State Coop. Banks, National Coop. Union of India, NHFDC, National Housing Bank, Tamil Nadu Corporation for Women Development, Provident Fund Commissioner, Director of Coop. Audit and Chartered Accountants, Director of Handlooms and Textiles and the Director of Sugar.

The Management also wishes to express its sincere thanks to the valued customers of your Bank. It also wishes to record its sense of appreciation for the President and the Board of Directors, loyal and dedicated services put in by all members of the Staff at all levels in your Bank and also all technology partners during the year under report. Finally, the Management wishes to thank all of you for the support and guidance provided.

**P. LOGANATHAN
ADMINISTRATOR**



Statistical Statements





தருமபுரி மாவட்டம், அதியமான்கோட்டையில் நடைபெற்ற நிகழ்ச்சியில் தொடக்க வேளாண்மைக் கூட்டுறவுக் கடன் சங்கங்களில் "இணைய வழி பயிர்க்கடன் வழங்கும்" புதிய திட்டத்தை மாண்புமிகு தமிழ்நாடு முதலமைச்சர் திரு.மு.க.ஸ்டாலின் அவர்கள் 17.08.2025 அன்று தொடங்கிவைத்தார்.



Deposit Count
4,52,236



CASA COUNT
3,01,975

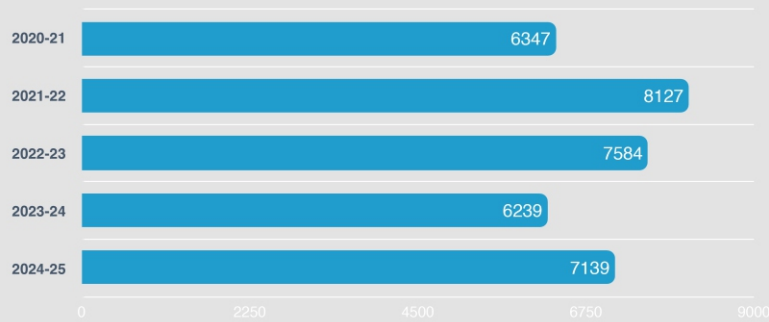


CASA Deposit
₹2331 cr.



CASA %
19.05%

HO Deposits



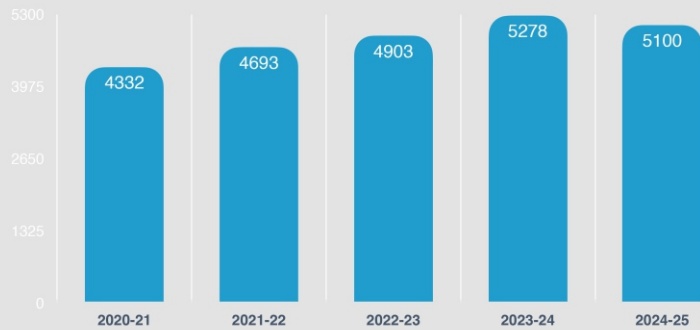
Total Deposit
₹12,239 cr.

Average Size of Deposits
₹2.70 Lakh

Growth in 2024-25
6.27%

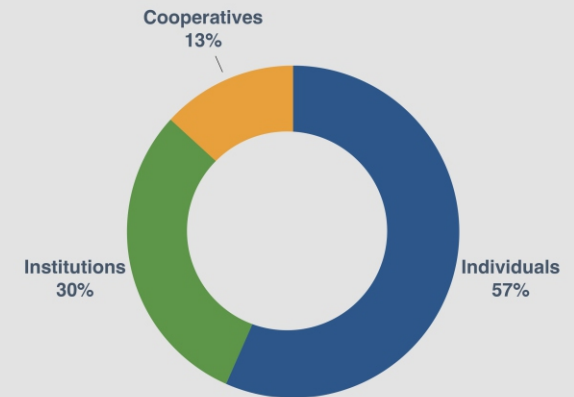
Rs. In Crore

Branch Deposits

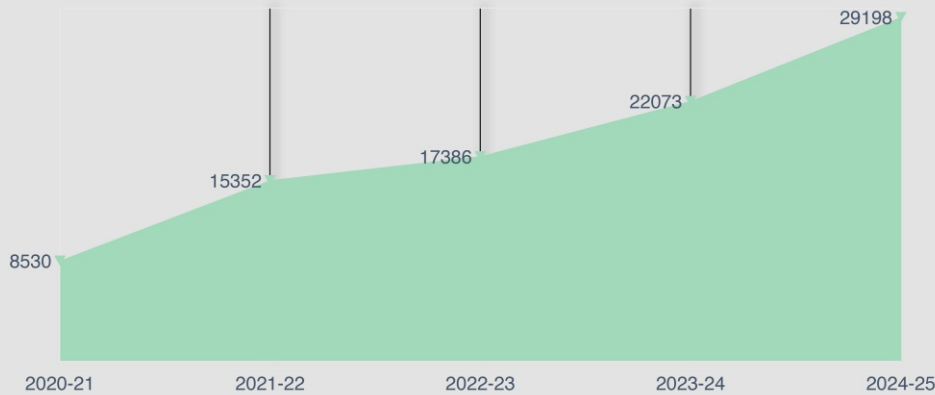


2.38% HO CAGR

3.32% BRANCH CAGR



Total Advances (Rs. in Cr)



₹1555 cr.

Jewel Loan Outstanding

1,03,263

Jewel Loan Count

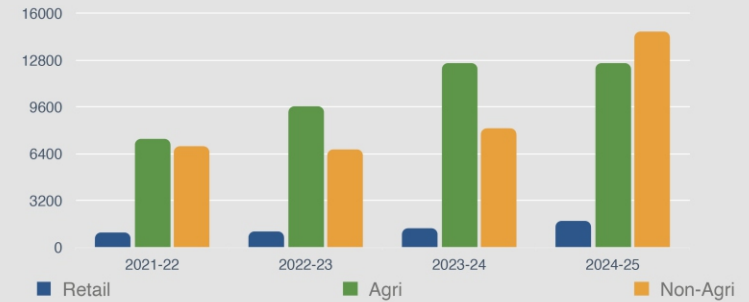
₹1.50 LAKH

Average Size of Jewel Loan

₹29,198 Cr

TOTAL ADVANCES

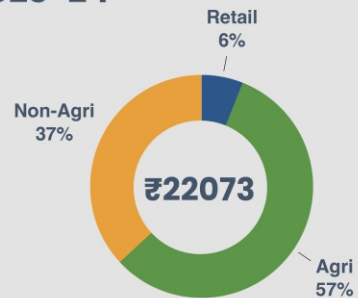
LOAN CATEGORY



Concentration of Advances - A comparison 2023-24 vs 2024-25

Rs. In Crore

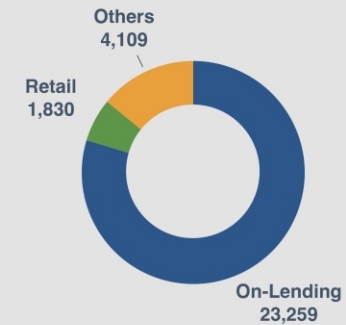
2023-24

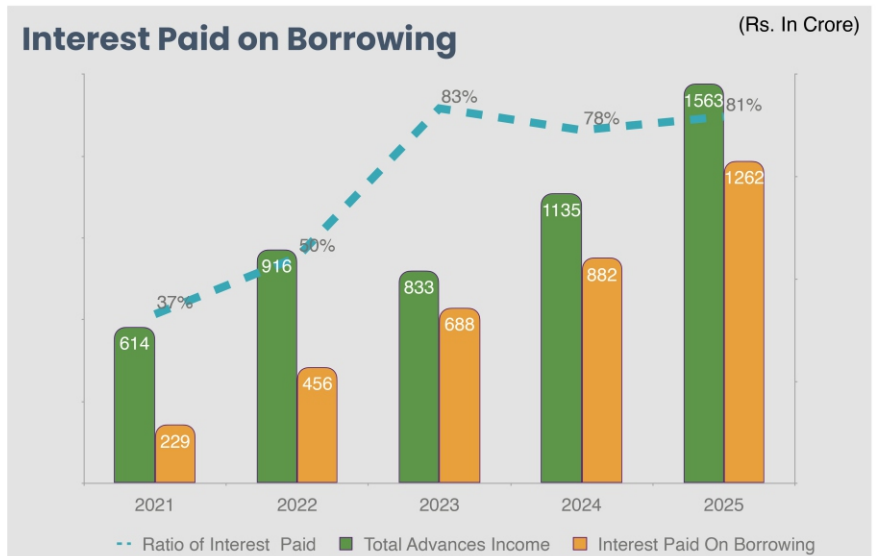
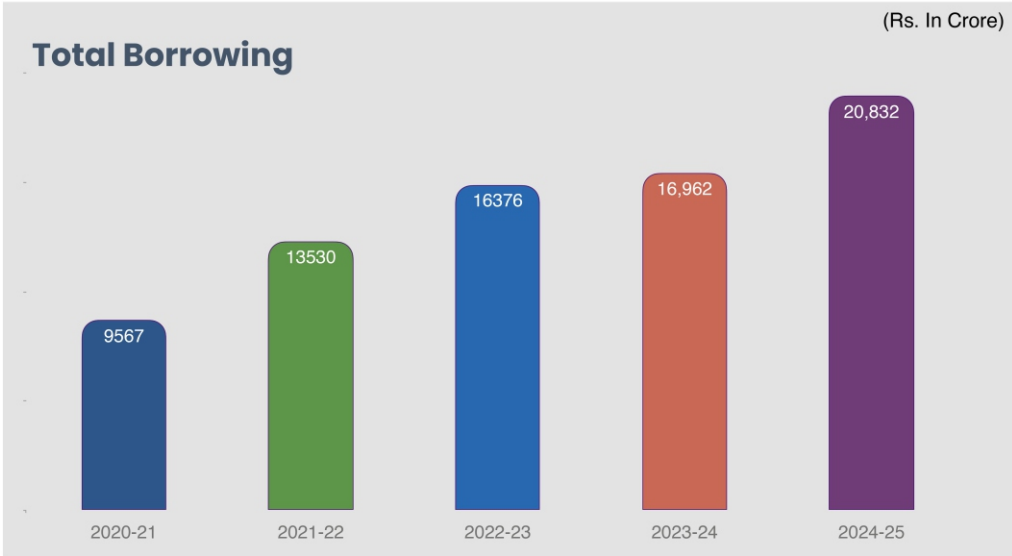


2024-25

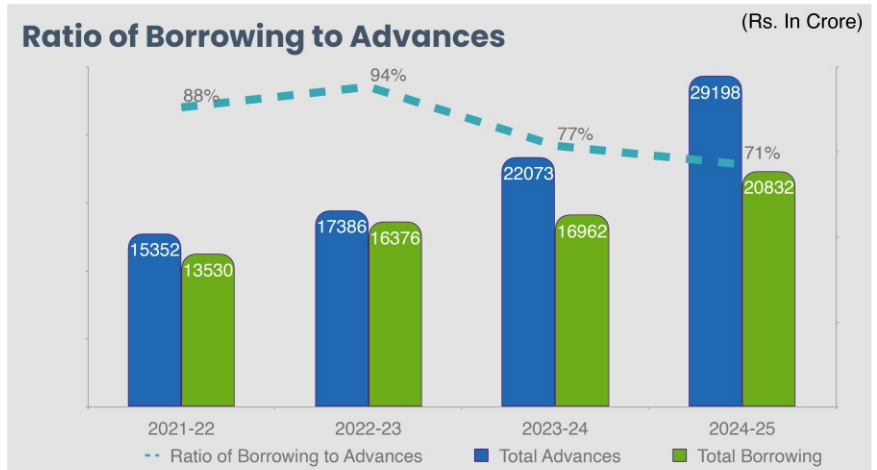
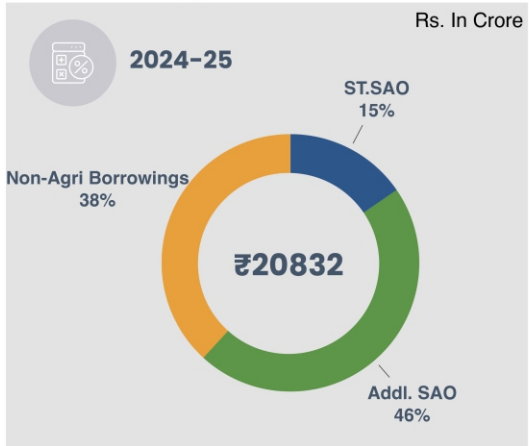
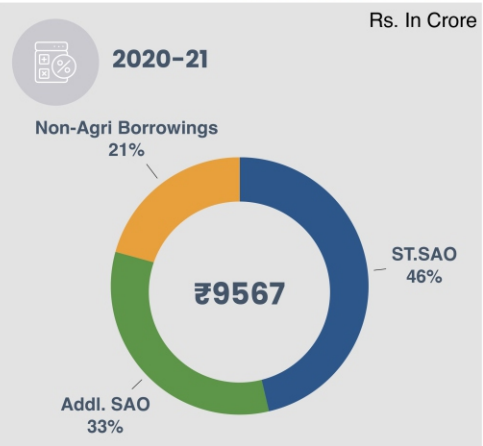


LENDING CATEGORY 2024-25



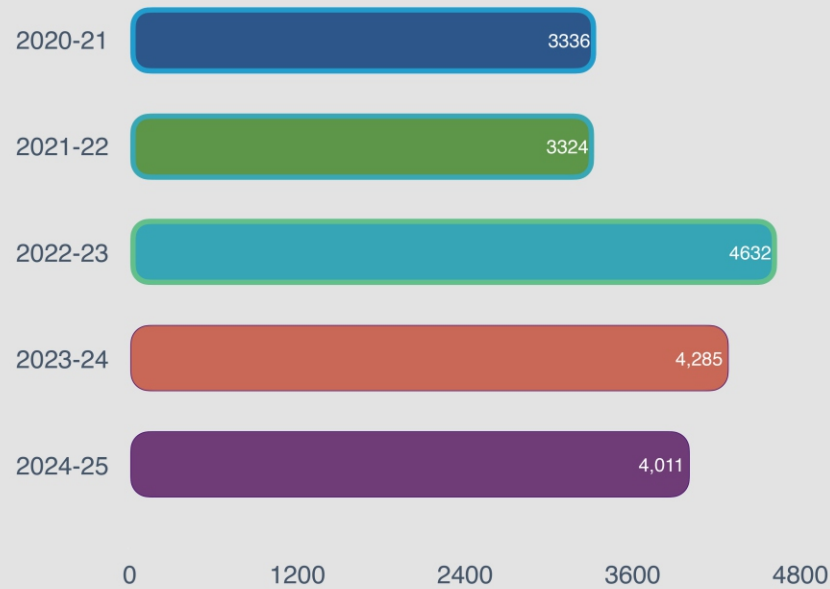


Borrowings - A comparison 2021 vs 2025



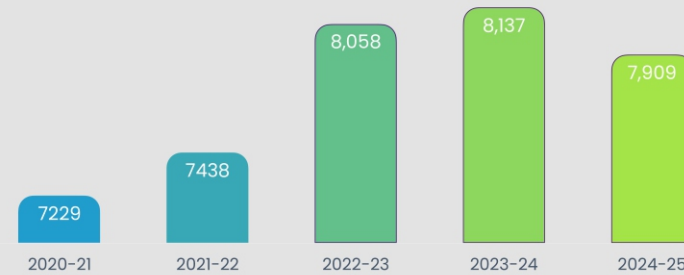
Total Investment

(Rs. In Crore)




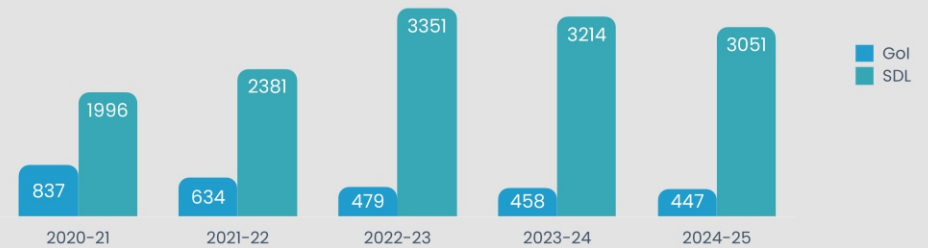
CSGL Securities

(Rs. In Crore)




Investment GOI vs SDL

(Rs. In Crore)




Total Investment

₹4010 cr




SLR INVESTMENT

₹3497 cr



NON-SLR INVESTMENT


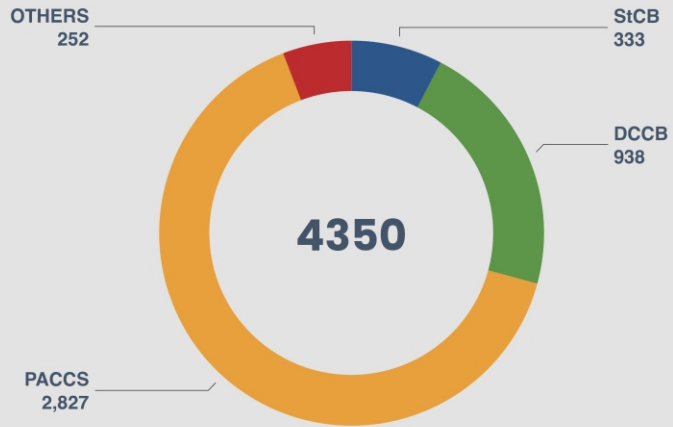
₹513 cr



SLR %

20.88%

No of Staff Trained 2024-25



Programs Conducted

191




Average Participant

22



No. Of On Location Programs

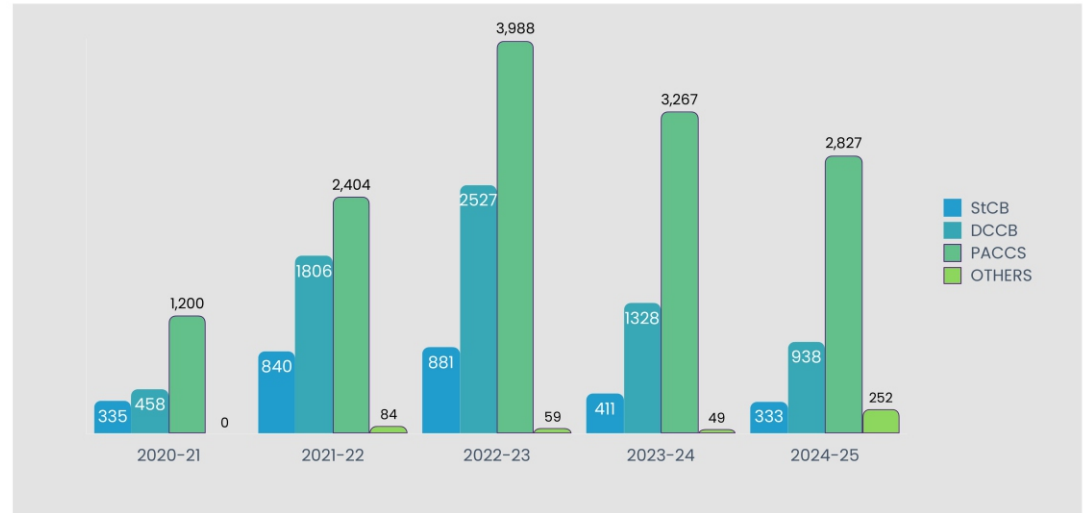
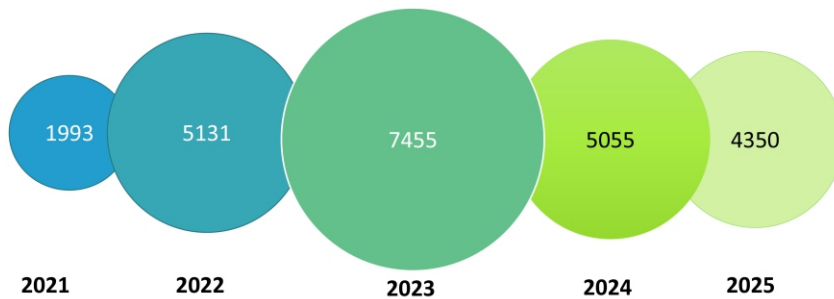
14



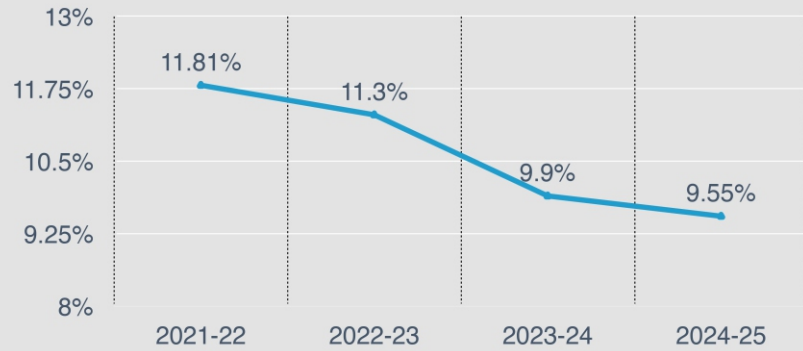
Staff Trained in 24-25

4350

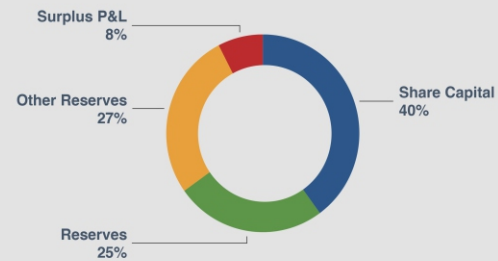
Number Of Staff Trained



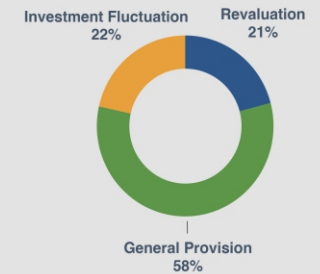
CRAR



T1 Capital




T2 Capital



Share Capital (Rs. in Cr)



Rs. In Crore



Tier 1 Capital

₹2184.91




Tier 2 Capital

₹311.85



Total Capital

₹2496.76



CRAR

9.55%

KEY INDICATORS OF PROGRESS OF THE BANK AT A GLANCE

(Rs. in Crores)

Sl. No.	Name of the DCCB	31.03.15	31.03.16	31.03.17	31.03.18	31.03.19	31.03.20	31.03.21	31.03.22	31.03.2023	31.03.2024	31.03.2025
1	Paid-up Share Capital	302.70	307.56	312.03	312.03	328.49	346.78	399.82	514.10	560.34	631.19	872.12
2	Reserve Fund	235.10	245.83	256.70	267.86	267.68	267.68	356.00	395.26	472.54	501.63	550.49
3	ACS Fund	165.58	177.79	190.61	203.91	210.01	216.34	257.83	289.91	335.37	364.44	394.68
4	Other Reserves	216.84	181.38	163.55	187.59	232.42	309.30	259.64	378.74	306.06	319.12	367.61
5	Total Owned Funds	920.22	912.56	922.90	971.39	1026.60	1128.10	1257.29	1578.01	1674.31	1816.38	2184.90
6	Deposits	7767.79	8212.37	9090.32	8305.54	8384.60	11081.93	10679.41	12819.62	12486.51	11517.36	12239.43
7	Borrowings	3309.24	3768.72	4605.05	2844.20	3222.90	4199.40	9567.30	13530.12	16375.98	16962.25	20832.36
8	Advances O/s.	8082.00	7353.08	5589.97	6372.10	8062.64	10526.67	8530.36	15352.03	17386.16	22073.15	29198.27
9	Investments	2831.04	3154.47	3632.19	3234.32	2987.61	2970.87	3336.65	3323.98	4615.77	4272.86	3998.28
10	Working Capital	13377.54	14401.18	16514.66	13504.88	14038.45	17965.98	23112.60	28690.79	31484.45	31397.86	36618.61
11	Net Profit	41.38	43.31	43.70	81.83	81.87	82.15	147.78	229.23	114.78	121.29	165.28
12	Dividend Declared	7.50	7.50	7.50	7.75	7.75	*	12.00	12.00	10.00	7.00	8.00
13	No. of Branches	46	47	47	47	47	47	47	47	47	51	51
14	No. of Employees	382	398	361	329	303	283	433	425	403	382	361

FINANCIAL PARTICULARS OF DCCBs FOR THE YEAR 2024-25 (AS ON 31.03.2025)											(Rs. In CRORE)	
Sl. No.	Name of the DCCB	No. of Branches	No. of PACs	Share Capital	Reserves	Deposits	Borrowings	Loans and Advances O/s	Investments	Working Capital	Profit (+)/ Loss (-)	
1	Chennai	72	0	196.23	567.86	3376.66	459.48	3258.95	1262.96	4790.38	43.13	
2	Coimbatore	39	256	104.45	259.51	2288.70	754.28	2587.67	580.99	3499.99	15.25	
3	Cuddalore	35	167	85.38	309.25	2049.22	730.57	2437.47	575.66	3032.11	27.14	
4	Dharmapuri	43	255	159.57	270.35	2389.30	1736.42	3688.36	631.48	4315.64	16.90	
5	Dindigul	34	198	161.28	193.46	1652.20	1478.78	2851.23	409.72	3571.59	18.28	
6	Erode	36	231	168.23	230.38	2871.18	1063.94	2890.70	1156.13	4321.57	11.50	
7	Kancheepuram	52	264	116.91	193.22	3043.68	1109.18	3920.04	806.47	5030.97	34.94	
8	Kanyakumari	25	115	74.32	163.79	1114.65	432.29	1397.09	308.96	1781.03	15.91	
9	Kumbakonam	47	268	118.46	298.39	1462.17	1631.85	2998.54	418.95	3624.32	23.20	
10	Madurai	46	254	91.58	326.16	1715.78	791.99	2507.71	397.10	2843.45	10.65	
11	Nilgiris	22	77	57.47	110.14	706.82	417.68	1029.60	175.53	1284.67	4.32	
12	Pudukkottai	28	136	49.19	159.36	1008.97	483.40	1402.11	255.20	1737.80	10.91	
13	Ramanathapuram	32	132	62.44	376.81	1097.66	904.31	2037.14	329.75	2497.51	37.81	
14	Salem	75	387	221.38	503.03	4145.73	1921.27	5027.98	1174.80	6917.11	15.36	
15	Sivagangai	32	125	98.75	93.05	667.51	707.03	1344.12	162.72	1537.60	8.75	
16	Thanjavur	30	234	71.48	103.79	937.82	1037.04	1924.68	244.87	2046.34	18.28	
17	Thoothukudi	27	150	40.66	86.13	1017.99	653.40	1480.23	210.12	1712.05	7.88	
18	Tiruchirapalli	75	351	267.38	338.94	3493.49	2723.96	5786.42	852.61	6849.39	9.89	
19	Tirunelveli	34	161	125.88	160.51	1098.62	776.47	1718.74	239.38	2206.26	5.78	
20	Tiruvannamalai	37	160	114.13	132.97	1722.25	1022.26	2565.85	426.34	2917.64	17.65	
21	Vellore	44	187	93.43	155.75	1963.44	853.57	2535.54	513.10	3163.47	12.06	
22	Villupuram	29	238	106.09	417.00	1855.25	1040.40	2889.39	507.81	4752.65	57.66	
23	Virudhunagar	38	180	60.83	147.37	1352.00	473.07	1620.06	293.45	2118.02	7.24	
	TOTAL	932	4526	2645.52	5597.22	43031.09	23202.64	59899.62	11934.10	76551.56	430.49	

Progress in the Disbursement of STSAO Loans upto 31-March-2025 (DCCB wise)

(Rs. In Crores)

Name of the DCCB	Target 2024-25	Issue of Crop Loan (KCC)		Jewel Loan (Agri)		Total Crop Loan Disbursements		Out of the total crop loan disbursed, loan issued to								Achievement during 2023-24	
		No.	Amt	No.	Amt	No.	Amt	JLGs		SC/ST Farmers		New Farmers		SF/MF Farmers		No.	Amt
								No.	Amt	No.	Amt	No.	Amt	No.	Amt		
Coimbatore	780	60427	737.94	4688	69.39	65115	807.33	152	14.41	552	4.98	5427	64.07	43357	474.45	62202	759.63
Cuddalore	780	107847	824.48	0	0	107847	824.48	63	0.43	6272	37.6	3159	21.71	97008	687.78	103778	746.93
Dharmapuri	1120	112758	1163.7	0	0	112758	1163.7	0	0	15569	160.57	18381	175.48	103511	1068.07	108652	1018.35
Dindigul	850	26313	266.29	28718	588.65	55031	854.94	230	19.15	3164	34.89	3408	55.03	42685	626.59	57716	832.47
Erode	1500	90877	1124.29	23112	399.67	113989	1523.96	492	43.51	1921	9.2	6736	79.85	97327	1271.34	111128	1405.78
Kancheepuram	560	61687	502.63	0	0	61687	502.63	66	1.17	6316	36.78	5860	31.66	54628	448.12	59213	469.03
Kanyakumari	580	125643	513.65	1266	28.91	126909	542.56	3175	61.07	10069	26.23	11625	29.22	128315	498.24	137591	527.45
Kumbakonam	900	95351	681.83	19395	169.57	114746	851.4	25	0.22	19450	146.48	13782	96.75	73643	546.38	120811	823.06
Madurai	530	46175	500.02	0	0	46175	500.02	125	8.67	2441	21.68	1952	17.91	29959	300.03	48507	489.45
Nilgiris	300	30917	279.62	6	0.11	30923	279.73	1560	48.85	4492	31.27	974	7.62	30923	279.73	30430	265.43
Pudukkottai	350	36436	216.22	11174	121.6	47610	337.82	2002	72.65	3241	17.12	2901	16.95	41792	285.2	52999	335.61
Ramnad	400	57038	424.81	742	7.17	57780	431.98	26	1.34	9476	68.1	12032	93.92	41546	306.14	57057	382.99
Salem	1650	154702	1502.02	11118	166.39	165820	1668.41	440	35.6	16713	152.29	11000	96.21	155222	1492.1	172459	1614.34
Sivagangai	200	22548	160.26	2590	25.15	25138	185.41	75	0.85	2232	14.93	1404	8.75	22893	159.45	25184	166.98
Thanjavur	600	49337	343.06	21280	249.49	70617	592.55	1539	75.67	6453	46.72	0	0	12762	98.9	75377	565.52
Thoothukudi	290	10517	100.9	12045	162.6	22562	263.5	553	36.18	4571	54.33	2786	31.89	16554	194.28	22660	242.41
Tiruchirapalli	1650	164770	1460.08	15651	189.93	180421	1650.01	3	0.14	14870	111.51	16049	123.78	168348	1508.04	187597	1608.1
Tirunelveli	460	36696	386.09	4108	71.63	40804	457.72	61	4.25	8129	85.88	2738	29.61	39435	433.97	43107	447.45
Tiruvannamalai	910	116342	886.78	3635	38.17	119977	924.95	110	5.39	9476	79.81	9504	81.54	106184	817.93	119433	905.26
Vellore	670	77829	625.8	3423	41.75	81252	667.55	285	24.51	9073	66.48	3731	33.72	13549	104.44	76230	619.07
Villupuram	1160	142640	1158.19	38	0.53	142678	1158.72	133	10.41	12051	82.48	5235	39.95	130507	961.9	138612	1099.88
Virudhunagar	260	6650	50.81	17211	171.04	23861	221.85	196	1.17	2990	26.42	1833	18.5	11330	92.91	25602	218.43
TOTAL	16500	1633500	13909.47	180200	2501.75	1813700	16411.22	11311	465.64	169521	1315.75	140517	1154.12	1461478	12655.99	1836345	15543.62

Progress in the Disbursement of Animal Husbandry & Fisheries upto 31-March-2025 (DCCB wise)

(Rs. In Crores)

Name of the DCCB	Target 2024-25			Animal Husbandary		Fisheries		Total Working Capital Disbursements		SC/ST Farmers		New Farmers		SF/MF Farmers		Achievement during 2023-24	
	Non-SC/ST	SC/ST	TOTAL	No.	Amt	No.	Amt	No.	Amt	No.	Amt	No.	Amt	No.	Amt	No.	Amt
Coimbatore	113.6	28.4	142	18129	135.88	96	0.46	18225	136.34	829	4.96	2971	21.64	13894	99.39	14131	101.98
Cuddalore	61.6	15.4	77	25065	85.43	91	1.8	25156	87.23	1990	6.09	1894	6.35	22071	83.65	15531	63.52
Dharmapuri	144	36	180	31167	144.9	0	0	31167	144.9	4404	20.01	5496	23.84	28603	132.66	31090	134.83
Dindigul	112	28	140	17509	110.53	29	0.22	17538	110.75	1566	9.08	2131	12.26	9676	59.19	16732	97.01
Erode	190.4	47.6	238	23537	167.14	1	0.02	23538	167.16	1001	6.07	2500	18.67	22308	158.19	23774	145.12
Kancheepuram	88	22	110	19773	131.02	7836	91.66	27609	222.68	3059	23.38	4839	42.94	23338	159.59	22823	167.01
Kanyakumari	22.4	5.6	28	3341	20.01	274	0.94	3615	20.95	379	2.03	927	4.36	3715	20.95	4191	15.86
Kumbakonam	61.6	15.4	77	13962	55.98	480	5.9	14442	61.88	258	0.96	172	0.6	9269	39.72	16452	60.02
Madurai	172	43	215	18435	132.05	0	0	18435	132.05	1113	6.13	1114	6.82	8269	57.38	24995	148.44
Nilgiris	16.8	4.2	21	2079	10.87	0	0	2079	10.87	502	3.09	253	1.29	2079	10.87	2174	10.49
Pudukkottai	54.4	13.6	68	13890	42.52	87	0.37	13977	42.89	1897	6.05	1853	5.34	12229	37.85	14169	39.08
Ramnad	212.8	53.2	266	4565	71.31	2138	12.42	6703	83.73	1060	13.54	1400	17.55	4615	54.7	6999	80.02
Salem	328	82	410	46380	286.27	36	0.12	46416	286.39	1872	13.21	3759	25.97	45682	280.64	49910	261.08
Sivagangai	106.4	26.6	133	11785	78.83	2	0.01	11787	78.84	1316	7.8	901	5.84	11248	75.12	12346	73.09
Thanjavur	30.4	7.6	38	9331	30.15	81	0.55	9412	30.7	449	1.38	1764	6.44	9406	30.7	9444	25.97
Thoothukudi	65.6	16.4	82	9123	80.47	312	4.11	9435	84.58	1912	17.44	2374	21.28	6922	62.36	8894	67.67
Tiruchirapalli	406.4	101.6	508	64187	419.8	184	1.08	64371	420.88	4037	21.68	7652	51.81	54878	356.5	69075	386.04
Tirunelveli	82.4	20.6	103	13184	96.4	170	1.46	13354	97.86	908	10.86	2325	18.51	11011	75.46	13199	82.96
Tiruvannamalai	164	41	205	38309	189.56	0	0	38309	189.56	3013	34.3	3012	40.18	23347	154.95	33874	181.37
Vellore	179.2	44.8	224	28998	150.57	0	0	28998	150.57	3661	23.06	5738	30.36	26913	139.79	26025	119.72
Villupuram	117.6	29.4	147	29484	90.01	9	0.07	29493	90.08	1657	5.17	1289	3.79	23947	73.45	33751	92.37
Virudhunagar	70.4	17.6	88	3260	51.04	7	0.03	3267	51.07	496	8.02	407	5.77	1572	22.58	3742	56.35
TOTAL	2800	700	3500	445493	2580.74	11833	121.22	457326	2701.96	37379	244.31	54771	371.61	374992	2185.69	453321	2410

SHORT TERM AGRICULTURAL LOANS ISSUED BY DCCBs DURING 2024-25

(Rs. In CRORE)

Sl. No.	Name of the DCCB	Cash Portion	Kind Portion	Total Loans	No. of Beneficiaries	Out of Total Loans Issued		Out of Total Loans issued		Percentage of		
						Loans to SF/MF	No. of Beneficiaries	Loans to Members of SC/ST	No. of Beneficiaries	Kind Portion to Total	SF/MF to Total	Members of SC/ST to Total
1	Coimbatore	773.32	34.01	807.33	65115	474.45	43357	4.98	552	4.21	58.77	0.62
2	Cuddalore	795.52	28.9592	824.48	107847	687.78	97008	37.60	6272	3.51	83.42	4.56
3	Dharmapuri	912.24	251.46	1163.7	112758	1068.07	103511	160.57	15569	21.61	91.78	13.80
4	Dindigul	752.3472	102.593	854.94	55031	626.59	42685	34.89	3164	12.00	73.29	4.08
5	Erode	1191.49	332.47	1523.96	113989	1271.34	97327	9.20	1921	21.82	83.42	0.60
6	Kancheepuram	380.44	122.19	502.63	61687	448.12	54628	36.78	6316	24.31	89.16	7.32
7	Kanyakumari	488.3	54.26	542.56	126909	498.24	128315	26.23	10069	10.00	91.83	4.83
8	Kumbakonam	804.9	46.5	851.4	114746	546.38	73643	146.48	19450	5.46	64.17	17.20
9	Madurai	418.67	81.35	500.02	46175	300.03	29959	21.68	2441	16.27	60.00	4.34
10	Nilgiris	237.7705	41.9595	279.73	30923	279.73	30923	31.27	4492	15.00	100.00	11.18
11	Pudukkottai	289.35	48.47	337.82	47610	285.20	41792	17.12	3241	14.35	84.42	5.07
12	Ramanathapuram	388.782	43.198	431.98	57780	306.14	41546	68.10	9476	10.00	70.87	15.76
13	Salem	1491.49	176.92	1668.41	165820	1492.10	155222	152.29	16713	10.60	89.43	9.13
14	Sivagangai	174.22	11.19	185.41	25138	159.45	22893	14.93	2232	6.04	86.00	8.05
15	Thanjavur	537.79	54.76	592.55	70617	98.90	12762	46.72	6453	9.24	16.69	7.88
16	Thoothukudi	228.55	34.95	263.5	22562	194.28	16554	54.33	4571	13.26	73.73	20.62
17	Tiruchirapalli	1468.5089	181.501	1650.01	180421	1508.04	168348	111.51	14870	11.00	91.40	6.76
18	Tirunelveli	411.95	45.77	457.72	40804	433.97	39435	85.88	8129	10.00	94.81	18.76
19	Tiruvannamalai	655.34	269.61	924.95	119977	817.93	106184	79.81	9476	29.15	88.43	8.63
20	Vellore	660.86	6.6855	667.55	81252	104.44	13549	66.48	9073	1.00	15.65	9.96
21	Villupuram	1095.68	63.04	1158.72	142678	961.90	130507	82.48	12051	5.44	83.01	7.12
22	Virudhunagar	199.66	22.19	221.85	23861	92.91	11330	26.42	2990	10.00	41.88	11.91
	TOTAL	14357.18	2054.04	16411.22	1813700	12655.99	1461478	1315.75	169521	264.28	1632.17	198.18

CROP-WISE SHORT TERM AGRICULTURAL LOANS ISSUED BY DCCBs DURING 2024-25

(Rs. In Crore)

Sl. No.	Name of the DCCB	Paddy	Millets	Oilseeds	Sugarcane	Cotton	Plantain	Tapioca	Turmeric	Other Crops	Total
1	Coimbatore	4.20	0.08	512.33	8.93	0.12	231.48	2.77	2.17	45.25	807.33
2	Cuddalore	620.24	31.15	17.70	13.36	3.38	88.14	46.13	3.04	1.34	824.48
3	Dharmapuri	3.35	0.00	8.04	7.80	0.10	183.11	22.34	733.32	205.64	1163.70
4	Dindigul	6.37	8.37	63.69	4.76	2.50	311.16	7.27	0.87	449.95	854.94
5	Erode	9.35	33.33	143.43	156.11	0.02	899.00	41.09	76.17	165.45	1523.96
6	Kancheepuram	487.74	0.00	0.00	13.38	0.00	1.43	0.00	0.00	0.08	502.63
7	Kanyakumari	0.54	0.00	276.94	0.00	0.00	15.78	0.00	0.00	249.30	542.56
8	Kumbakonam	834.11	0.00	0.00	6.64	1.16	6.13	0.00	0.00	3.36	851.40
9	Madurai	83.27	0.22	57.54	23.74	9.37	129.15	0.84	0.00	195.89	500.02
10	Nilgiris	0.00	0.00	0.00	0.00	0.00	29.00	0.00	0.00	250.73	279.73
11	Pudukkottai	241.56	0.00	48.28	7.29	1.46	29.29	1.01	2.12	6.81	337.82
12	Ramanathapuram	394.38	0.00	0.26	0.00	2.75	0.00	0.00	0.00	34.59	431.98
13	Salem	19.12	25.63	96.04	74.84	62.88	212.22	362.62	659.64	155.42	1668.41
14	Sivagangai	140.38	0.06	13.72	16.13	0.16	11.71	0.10	0.00	3.15	185.41
15	Thanjavur	469.93	0.00	0.00	6.38	0.00	18.95	0.67	0.00	96.62	592.55
16	Thoothukudi	0.19	0.07	1.67	0.00	11.84	85.42	0.00	0.00	164.31	263.50
17	Tiruchirapalli	578.50	172.08	66.54	47.02	197.77	257.87	160.89	46.25	123.09	1650.01
18	Tirunelveli	113.65	22.45	5.54	25.52	13.72	248.58	0.00	0.00	28.26	457.72
19	Tiruvannamalai	519.84	0.00	24.86	242.07	0.00	0.00	0.00	0.00	138.18	924.95
20	Vellore	178.40	0.00	134.98	67.52	0.00	273.82	0.00	12.83	0.00	667.55
21	Villupuram	864.61	0.00	0.97	172.41	0.13	14.04	29.47	76.42	0.67	1158.72
22	Virudhunagar	45.02	0.00	20.73	3.69	21.10	19.03	0.00	0.00	112.28	221.85
	TOTAL	5614.75	293.45	1493.26	897.59	328.46	3065.31	675.20	1612.83	2430.37	16411.22

**COMPARATIVE POSITION OF DEMAND, COLLECTION AND BALANCE PARTICULARS OF DCCBs IN RESPECT OF ALL
LOANS AS ON 31.03.2024 AND 31.03.2025**

(Rs. In CRORE)

Sl. No.	Name of the DCCB	AS ON 31.03.2024				AS ON 31.03.2025			
		Demand	Collection	Balance	% of OD	Demand	Collection	Balance	% of OD
1	Chennai	2924.62	2865.80	58.82	2.01	4092.15	4017.01	75.14	1.84
2	Coimbatore	2122.79	2061.72	61.07	2.88	2483.06	2424.14	58.92	2.37
3	Cuddalore	1676.60	1502.05	174.55	10.41	2122.67	1911.23	211.43	9.96
4	Dharmapuri	1768.29	1642.08	126.21	7.14	2298.38	2174.60	123.78	5.39
5	Dindigul	2282.23	2184.73	97.50	4.27	2846.84	2742.59	104.25	3.66
6	Erode	2589.44	2562.72	26.72	1.03	2954.13	2924.68	29.45	1.00
7	Kancheepuram	2300.15	2028.38	271.77	11.82	2768.07	2575.21	192.86	6.97
8	Kanyakumari	610.08	569.40	40.68	6.67	686.56	654.52	32.04	4.67
9	Kumbakonam	1719.73	1616.54	103.19	6.00	2403.53	2251.00	152.52	6.35
10	Madurai	1657.30	1523.78	133.52	8.06	2124.03	1996.40	127.62	6.01
11	Nilgiris	307.05	279.75	27.30	8.89	324.96	301.09	23.87	7.35
12	Pudukkottai	1351.51	1302.63	48.88	3.62	1656.95	1602.39	54.56	3.29
13	Ramanathapuram	805.74	691.88	113.86	14.13	2426.08	2192.43	233.65	9.63
14	Salem	3934.49	3862.59	71.90	1.83	5569.86	5477.86	92.00	1.65
15	Sivagangai	800.38	703.20	97.18	12.14	1127.57	1017.23	110.34	9.79
16	Thanjavur	1109.96	987.61	122.35	11.02	1476.87	1293.59	183.28	12.41
17	Thoothukudi	1036.84	988.54	48.30	4.66	1383.60	1338.41	45.19	3.27
18	Tiruchirapalli	3082.52	2927.35	155.17	5.03	4110.51	3905.41	205.10	4.99
19	Tirunelveli	637.96	528.66	109.30	17.13	1074.30	918.48	155.82	14.50
20	Tiruvannamalai	2261.41	2144.28	117.13	5.18	2908.52	2732.33	176.19	6.06
21	Vellore	1877.51	1670.15	207.36	11.04	2512.52	2281.90	230.62	9.18
22	Villupuram	2627.72	2456.64	171.08	6.51	3166.97	2987.65	179.32	5.66
23	Virudhunagar	864.70	844.80	19.90	2.30	934.31	922.56	11.75	1.26
	TOTAL	40349.02	37945.28	2403.74	5.96	53452.44	50642.71	2809.73	5.26

**COMPARATIVE POSITION OF DEMAND, COLLECTION AND BALANCE PARTICULARS OF PACSs IN RESPECT OF ALL LOANS
AS ON 31.03.2024 AND 31.03.2025**

(Rs. In CRORE)

Sl. No.	Name of the DCCB	AS ON 31.03.2024				AS ON 31.03.2025			
		Demand	Collection	Balance	% of OD	Demand	Collection	Balance	% of OD
1	Coimbatore	2462.69	2362.58	100.11	4.07	3045.08	2976.50	68.57	2.25
2	Cuddalore	1152.09	1038.87	113.22	9.83	1410.06	1295.12	114.94	8.15
3	Dharmapuri	1441.10	1379.68	61.42	4.26	2015.48	1896.22	119.26	5.92
4	Dindigul	1639.21	1578.72	60.49	3.69	2112.93	2033.70	79.23	3.75
5	Erode	2589.45	2562.72	26.73	1.03	2954.13	2924.68	29.45	1.00
6	Kancheepuram	1163.04	1104.38	58.66	5.04	1445.32	1351.39	93.93	6.50
7	Kanyakumari	1185.77	1132.05	53.72	4.53	1662.63	1598.55	64.08	3.85
8	Kumbakonam	1487.41	1296.89	190.52	12.81	1906.63	1586.18	320.44	16.81
9	Madurai	1523.84	1400.58	123.26	8.09	1972.88	1855.40	117.47	5.95
10	Nilgiris	118.06	110.59	7.47	6.33	176.43	169.87	6.56	3.72
11	Pudukkottai	739.51	684.91	54.60	7.38	967.16	906.80	60.36	6.24
12	Ramanathapuram	421.13	402.81	18.32	4.35	1046.95	863.25	183.70	17.55
13	Salem	4198.59	4076.23	122.36	2.91	5323.41	5195.49	127.92	2.40
14	Sivagangai	395.49	312.73	82.76	20.93	1127.57	1017.23	110.34	9.79
15	Thanjavur	730.69	531.09	199.60	27.32	1557.82	1370.45	187.37	12.03
16	Thoothukudi	1039.46	972.63	66.83	6.43	1370.66	1318.25	52.14	3.80
17	Tiruchirapalli	3136.35	2855.80	280.55	8.95	4055.35	3763.93	291.42	7.19
18	Tirunelveli	694.37	590.43	103.94	14.97	803.78	750.59	53.19	6.62
19	Tiruvannamalai	1520.77	1365.21	155.56	10.23	1962.50	1806.96	155.54	7.93
20	Vellore	1283.44	1181.21	102.23	7.97	1706.64	1587.02	119.62	7.01
21	Villupuram	1722.13	1612.93	109.20	6.34	2027.91	1904.63	123.28	6.08
22	Virudhunagar	1186.29	1147.21	39.08	3.29	1432.09	1396.29	160.32	11.19
	TOTAL	31830.88	29700.25	2130.63	6.69	42083.41	39568.50	2514.91	5.98

**COMPARATIVE POSITION OF DEMAND, COLLECTION AND BALANCE PARTICULARS OF DCCBs IN RESPECT OF
ST. AGRI. LOANS AS ON 31.03.2024 AND 31.03.2025**

(Rs. In CRORE)

Sl. No.	Name of the DCCB	AS ON 31.03.2024				AS ON 31.03.2025			
		Demand	Collection	Balance	% of OD	Demand	Collection	Balance	% of OD
1	Coimbatore	787.59	774.75	12.84	1.63	904.45	892.12	12.33	1.36
2	Cuddalore	813.72	700.99	112.73	13.85	960.74	817.92	142.82	14.87
3	Dharmapuri	840.21	792.28	47.93	5.70	1195.41	1140.68	54.73	4.58
4	Dindigul	777.58	757.19	20.39	2.62	951.16	915.30	35.86	3.77
5	Erode	1311.85	1310.67	1.18	0.09	1537.97	1536.49	1.48	0.10
6	Kancheepuram	544.07	507.05	37.02	6.80	675.55	628.35	47.20	6.99
7	Kanyakumari	469.91	464.64	5.27	1.12	527.45	520.33	7.12	1.35
8	Kumbakonam	733.03	685.08	47.95	6.54	946.03	861.91	84.12	8.89
9	Madurai	589.31	511.79	77.52	13.15	749.25	669.13	80.12	10.69
10	Nilgiris	157.86	156.05	1.81	1.15	166.11	164.16	1.95	1.17
11	Pudukkottai	302.04	277.84	24.20	8.01	363.20	336.95	26.24	7.22
12	Ramanathapuram	315.89	258.83	57.06	18.06	558.13	470.50	87.63	15.70
13	Salem	1520.55	1506.62	13.93	0.92	2002.17	1972.00	30.16	1.51
14	Sivagangai	217.65	162.05	55.60	25.55	270.27	217.21	53.06	19.63
15	Thanjavur	510.25	456.91	53.34	10.45	693.95	592.29	101.66	14.65
16	Thoothukudi	216.98	203.91	13.07	6.02	322.13	308.02	14.11	4.38
17	Tiruchirapalli	1625.55	1532.84	92.71	5.70	1999.81	1862.13	137.68	6.88
18	Tirunelveli	451.85	396.50	55.35	12.25	590.16	490.12	100.04	16.95
19	Tiruvannamalai	942.43	883.93	58.50	6.21	1227.06	1112.68	114.38	9.32
20	Vellore	715.56	593.00	122.56	17.13	854.48	700.66	153.82	18.00
21	Villupuram	1095.08	1049.73	45.35	4.14	1842.69	1724.96	117.73	6.39
22	Virudhunagar	183.95	181.01	2.94	1.60	218.49	214.35	2.80	1.28
	TOTAL	15122.91	14163.66	959.25	6.34	19556.66	18148.26	1408.40	7.20

**COMPARATIVE POSITION OF DEMAND, COLLECTION AND BALANCE PARTICULARS OF PACSs IN
RESPECT OF ST. AGRI. LOANS AS ON 31.03.2024 AND 31.03.2025**

(Rs. In CRORE)

Sl. No.	Name of the DCCB	AS ON 31.03.2024				AS ON 31.03.2025			
		Demand	Collection	Balance	% of OD	Demand	Collection	Balance	% of OD
1	Coimbatore	768.90	755.71	13.19	1.72	860.46	848.21	12.25	1.42
2	Cuddalore	765.58	703.33	62.25	8.13	908.71	839.72	68.99	7.59
3	Dharmapuri	835.41	799.57	35.84	4.29	1190.28	1158.15	32.13	2.70
4	Dindigul	758.32	739.47	18.85	2.49	941.34	899.43	41.91	4.45
5	Erode	1311.85	1310.67	1.18	0.09	1537.97	1536.49	1.48	0.10
6	Kancheepuram	563.04	536.79	26.25	4.66	703.51	653.35	50.17	7.13
7	Kanyakumari	479.48	465.48	14.00	2.92	557.57	534.01	23.56	4.23
8	Kumbakonam	769.97	669.55	100.42	13.04	993.38	869.05	124.32	12.51
9	Madurai	589.43	511.85	77.58	13.16	749.58	669.53	80.05	10.68
10	Nilgiris	237.83	233.68	4.15	1.74	275.67	269.59	6.08	2.21
11	Pudukkottai	308.48	283.22	25.26	8.19	372.78	340.26	32.52	8.72
12	Ramanathapuram	339.61	276.88	62.73	18.47	558.13	470.50	87.63	15.70
13	Salem	1454.84	1435.17	19.67	1.35	1894.42	1852.72	41.69	2.20
14	Sivagangai	205.20	149.79	55.41	27.00	270.27	217.21	53.06	19.63
15	Thanjavur	501.11	421.92	79.19	15.80	685.22	562.52	122.70	17.91
16	Thoothukudi	216.81	203.39	13.42	6.19	338.79	324.47	14.32	4.23
17	Tiruchirapalli	1694.44	1532.88	161.56	9.53	2068.57	1862.21	206.36	9.98
18	Tirunelveli	454.72	395.71	59.01	12.98	510.62	416.57	94.05	18.42
19	Tiruvannamalai	902.15	809.98	92.17	10.22	1118.38	1006.84	111.54	9.97
20	Vellore	599.08	546.60	52.48	8.76	775.27	707.18	68.09	8.78
21	Villupuram	1140.07	1064.76	75.31	6.61	1258.75	1166.38	92.36	7.34
22	Virudhunagar	182.66	178.59	4.07	2.23	215.73	209.32	4.21	1.95
	TOTAL	15078.98	14024.99	1053.99	6.99	18785.40	17413.71	1371.69	7.30

**AGE-WISE CLASSIFICATION OF OVERDUES OF DCCBs UNDER ALL LOANS AS ON 31.03.2024 WITH
COMPARATIVE POSITION AS ON 31.03.2025**

											(Rs. In LAKH)
Sl. No.	Name of the DCCB	PERIOD-WISE CLASSIFICATION AS ON 31.03.2024					PERIOD-WISE CLASSIFICATION AS ON 31.03.2025				
		Less than 6 months	Over 6 months but less than 1 year	Over 1 year but less than 2 years	Over 2 years but less than 3 years	Over 3 years	Less than 6 months	Over 6 months but less than 1 year	Over 1 year but less than 2 years	Over 2 years but less than 3 years	Over 3 years
1	Chennai	22.62	29.01	1.82	1.96	3.40	0.00	0.00	0.00	0.00	0.00
2	Coimbatore	1073.26	99.02	1450.77	110.63	6348.69	1054.60	35.51	138.54	1427.93	6138.88
3	Cuddalore	3926.49	8619.78	349.68	440.11	4118.75	4756.22	10441.28	423.57	533.11	4989.12
4	Dharmapuri	6725.53	3509.91	118.60	101.86	2165.55	6318.06	484.39	424.34	154.85	4996.67
5	Dindigul	2242.44	974.98	2632.43	2437.44	1462.46	2397.80	1042.52	2814.81	2606.31	1563.78
6	Erode	321.10	62.29	79.20	82.52	2127.49	480.74	252.52	49.94	26.13	2135.52
7	Kancheepuram	10390.82	6063.37	160.28	3514.30	7048.28	5305.50	342.68	433.42	244.29	5435.11
8	Kanyakumari	374.10	432.36	750.94	692.86	1817.82	4943.91	599.13	1266.31	369.75	1603.32
9	Kumbakonam	3838.06	1762.55	0.25	0.03	0.00	5591.37	4324.61	451.95	624.24	2788.17
10	Madurai	6175.86	1505.06	925.23	422.21	4323.04	6521.58	1210.34	724.15	285.90	4020.73
11	Nilgiris	166.21	469.98	235.95	1313.74	2775.60	0.00	13.26	4.58	2.49	5.86
12	Pudukkottai	518.43	1391.11	436.28	688.36	1854.22	35.89	1.43	1.60	0.52	15.12
13	Ramanathapuram	11662.00	1088.00	3791.00	541.23	0.00	10513.25	2456.25	2145.28	2037.89	6213.77
14	Salem	328.58	1274.78	3788.41	605.39	1192.70	1969.09	2259.74	1186.26	1268.02	2517.21
15	Sivagangai	18716.44	466.07	412.12	378.13	6236.46	2597.13	3406.24	963.28	984.48	3082.24
16	Thanjavur	1432.41	2682.21	1089.66	952.21	904.62	3734.05	1120.15	940.17	429.17	7164.71
17	Thoothukudi	623.57	794.49	199.45	99.73	852.69	1050.50	382.62	399.20	613.49	1735.22
18	Tiruchirapalli	2458.54	4011.29	3655.62	2821.52	7892.32	1168.73	249.58	486.73	347.74	4596.34
19	Tirunelveli	8118.92	416.89	370.87	326.92	1696.28	7975.06	1234.22	1079.94	771.39	4521.24
20	Tiruvannamalai	5579.13	617.25	428.84	1538.87	3548.81	10662.87	1950.02	1181.65	243.82	3848.79
21	Vellore	2799.30	2119.06	1097.39	872.81	2031.41	826.59	216.27	259.00	135.97	1273.38
22	Villupuram	6080.69	1589.69	790.24	1012.38	7634.56	61.33	6.43	4.77	3.98	2.16
23	Virudhunagar	1757.18	713.46	58.75	137.48	4213.15	12.01	0.20	6.46	1.85	45.86
	TOTAL	95331.68	40692.61	22823.78	19092.69	70248.30	77976.28	32029.39	15385.95	13113.32	68693.20

COVERAGE OF AGRICULTURAL FAMILIES BY COOPERATIVES AS ON 31.03.2025

Sl. No.	Name of the DCCB	ALL SECTIONS			WEAKER SECTIONS		
		No. of land holding persons	No. enrolled	Percentage	No. of land holding persons	No. enrolled	Percentage
1	Coimbatore	186519	65115	34.91	2895	2105	72.71
2	Cuddalore	322450	107847	33.45	10350	6272	60.60
3	Dharmapuri	492033	310817	63.17	277948	242354	87.19
4	Dindigul	297991	72747	24.41	21876	14389	65.78
5	Erode	253256	138905	54.85	18541	6982	37.66
6	Kancheepuram	256504	92602	36.10	100364	77966	77.68
7	Kanyakumari	460557	255784	55.54	82085	47609	58.00
8	Kumbakonam	1132091	128511	11.35	417123	94323	22.61
9	Madurai	589638	260442	44.17	64610	38141	59.03
10	Nilgiris	186250	59860	32.14	12860	4815	37.44
11	Pudukkottai	259397	156403	60.29	104465	63847	61.12
12	Ramanathapuram	395689	298569	75.46	157968	95365	60.37
13	Salem	504117	225037	44.64	180675	124597	68.96
14	Sivagangai	227081	134926	59.42	138513	82517	59.57
15	Thanjavur	292203	197435	67.57	260630	185251	71.08
16	Thoothukudi	280019	133367	47.63	170811	145599	85.24
17	Tiruchirapalli	1019902	853803	83.71	497484	416464	83.71
18	Tirunelveli	311596	218864	70.24	157486	117167	74.40
19	Tiruvannamalai	449389	351148	78.14	64873	54685	84.30
20	Vellore	277030	109010	39.35	58635	25072	42.76
21	Villupuram	313318	297067	132.86	223596	205029	91.70
22	Virudhunagar	160896	27128	16.86	141123	16388	11.61
	TOTAL	8667926	4495387	51.86	3164911	2066937	65.31

NUMBER OF BORROWING MEMBERS THROUGH COOPERATIVES AS ON 31.03.2025							
Sl. No.	Name of the DCCB	ALL SECTIONS			WEAKER SECTIONS		
		Total No.of Members	Of which Borrowing Members	Percentage	Total No.of Members	Of which Borrowing Members	Percentage
1	Chennai	0	0	0.00	0	0	0.00
2	Coimbatore	235576	142652	60.55	186105	111633	59.98
3	Cuddalore	630492	395663	62.75	312582	142612	45.62
4	Dharmapuri	492033	304567	61.90	331236	254324	76.78
5	Dindigul	297991	74448	24.98	21876	14404	65.84
6	Erode	360416	350415	97.23	39973	36584	91.52
7	Kancheepuram	311048	215619	69.32	12410	9294	74.89
8	Kanyakumari	464087	243710	52.51	82085	47609	58.00
9	Kumbakonam	1132091	128511	11.35	417123	94323	22.61
10	Madurai	205771	58716	28.53	55964	38579	68.94
11	Nilgiris	83125	58416	70.27	5263	4843	92.02
12	Pudukkottai	455933	393708	86.35	191438	159347	83.24
13	Ramanathapuram	389658	296875	76.19	156896	94568	60.27
14	Salem	592638	178337	30.09	433220	168025	38.79
15	Sivagangai	215303	101621	47.20	201823	99638	49.37
16	Thanjavur	443225	314382	70.93	231140	123090	53.25
17	Thoothukudi	280019	117750	42.05	170811	127236	74.49
18	Tiruchirapalli	1004825	837584	83.36	481418	403015	83.71
19	Tirunelveli	282278	201959	71.55	80780	66217	81.97
20	Tiruvannamalai	449389	327089	72.79	64873	53429	82.36
21	Vellore	769635	519623	67.52	531048	358538	67.52
22	Villupuram	313318	264837	84.53	214961	182731	85.01
23	Virudhunagar	178810	30416	17.01	28428	27306	96.05
	TOTAL	9587661	5556898	57.96	4251453	2617345	61.56

UTILISATION OF CROP INSURANCE SCHEME BY MEMBERS OF COOPERATIVES DURING THE YEAR 2024-25

(Rs. In LAKH)											
Sl. No.	Name of the DCCB	KHARIFF 2024 (APRIL TO SEPTEMBER)					RABI 2024-25 (OCTOBER TO MARCH)				
		No. of Farmers	Extent Covered (Acres)	Sum Insured	Premium collected	Indemnity Paid	No. of Farmers	Extent Covered (Acres.)	Sum Insured	Premium collected	Indemnity Paid
1	Coimbatore	0	0.00	0.00	0.00	0.00	0	0.00	0.00	0.00	0.00
2	Cuddalore	0	0.00	0.00	0.00	0.00	2554	892.07	803.24	12.06	12.06
3	Dharmapuri	0	0.00	0.00	0.00	0.00	0	0.00	0.00	0.00	0.00
4	Dindigul	0	0.00	0.00	0.00	0.00	0	0.00	0.00	0.00	0.00
5	Erode	0	0.00	0.00	0.00	0.00	0	0.00	0.00	0.00	0.00
6	Kancheepuram	11	26.94	9.29	0.18	0.00	1781	5045.83	1778.98	26.68	0.00
7	Kanyakumari	16	17.29	6.00	0.12	0.00	17	7.07	2.65	0.04	0.00
8	Kumbakonam	2291	839.98	757.29	14.99	0.00	57447	61377.34	55334.74	830.01	0.00
9	Madurai	0	0.00	0.00	0.00	0.00	0	0.00	0.00	0.00	0.00
10	Nilgiris	0	0.00	0.00	0.00	0.00	0	0.00	0.00	0.00	0.00
11	Pudukkottai	3	13.58	3.00	0.06	0.00	11577	22586.00	8036.48	120.54	0.00
12	Ramanathapuram	0	0.00	0.00	0.00	0.00	2199	449.51	260.65	3.91	0.00
13	Salem	0	0.00	0.00	0.00	0.00	0	0.00	0.00	0.00	0.00
14	Sivagangai	0	0.00	0.00	0.00	0.00	1903	4604.92	1384.96	21.01	0.00
15	Thanjavur	443	1280.64	467.43	9.35	0.00	43482	38438.36	14030.00	210.45	0.00
16	Thoothukudi	0	0.00	0.00	0.00	0.00	0	0.00	0.00	0.00	0.00
17	Tiruchirapalli	0	0.00	0.00	0.00	0.00	1370	1157.87	1106.40	17.25	0.00
18	Tirunelveli	0	0.00	0.00	0.00	0.00	171	301.44	0.20	0.01	0.00
19	Tiruvannamalai	0	0.00	0.00	0.00	0.00	16	27.47	0.16	0.01	0.00
20	Vellore	10	30.57	0.11	0.01	0.00	177	248.06	1.18	0.02	0.00
21	Villupuram	0	0.00	0.00	0.00	0.00	0	0.00	0.00	0.00	0.00
22	Virudhunagar	0	0.00	0.00	0.00	0.00	3749	1418.79	770.84	11.67	0.00
TOTAL		2774	2209.00	1243.12	24.71	0.00	126443	135662.66	83510.48	1253.66	12.06

ADVANCES TO CCBS PCD FUND CONTRIBUTION A/C - 2024-25

(Rs. in lakh)

Particulars	Outstanding as on 31.3.2024	Advanced to PCD Fund during the year	Amount received during the year	Outstanding as on 31.3.2025
Apex Bank's contribution to PCD Fund as Advances	0.00	-	0.00	0.00
TOTAL	0.00	-	0.00	0.00

WAIVED LOAN AMOUNT DUE FROM GOVERNMENT - 2024-25

(Rs. in Crore)

Particulars	Outstanding as on 31.3.2024	Amount received from Government	Outstanding as on 31.3.2025
Apex Bank's operation with Government	3455.36	2724.45	730.91
TOTAL	3455.36	2724.45	730.91

OPERATION OF ST WEAVERS CREDIT LIMITS SANCTIONED TO THE DCCBs FOR 2024-25 (Rs. in lakhs)								
Sl.No	Name of the DCCB	Credit limit sanctioned to the DCCBs	DCCBs operation with TNSCB					
			Outstanding of DCCBs with Apex Bank as on 31.3.2024	Drawals	Repayments	DCCB's O/s with TNSCB as on 31.3.2025	Maximum outstanding reached during 2024-25	% of utilization of credit limit
1	COIMBATORE	2000.00	0.00	2000.00	1126.92	873.08	2000.00	100.00
2	CUDDALORE	0.00	0.00	0.00	0.00	0.00	0.00	0.00
3	DHARMAPURI	0.00	0.00	0.00	0.00	0.00	0.00	0.00
4	DINDIGUL	953.37	0.00	800.00	253.64	546.36	800.00	83.91
5	ERODE	7500.00	0.00	0.00	0.00	0.00	0.00	0.00
6	KANCHEEPURAM	5442.60	4662.78	5300.00	4753.36	5209.42	5300.00	97.38
7	KANYAKUMARI	1525.90	0.00	0.00	0.00	0.00	0.00	0.00
8	KUMBAKONAM	2000.00	0.00	0.00	0.00	0.00	0.00	0.00
9	MADURAI	0.00	0.00	0.00	0.00	0.00	0.00	0.00
10	RAMANATHAPURAM	2300.00	1441.81	0.00	1441.81	0.00	0.00	0.00
11	SALEM	1121.00	0.00	2221.00	2221.00	0.00	1121.00	100.00
12	TIRUCHIRAPALLI	2510.30	0.00	0.00	0.00	0.00	0.00	0.00
13	TIRUNELVELI	460.67	0.00	460.67	58.10	402.57	460.67	100.00
14	TIRUVANNAMALAI	0.00	0.00	0.00	0.00	0.00	0.00	0.00
15	VELLORE	425.00	0.00	0.00	0.00	0.00	0.00	0.00
16	VILLUPURAM	833.00	0.00	0.00	0.00	0.00	0.00	0.00
17	VIRUDHUNAGAR	0.00	0.00	0.00	0.00	0.00	0.00	0.00
TOTAL		27071.84	6104.59	10781.67	9854.83	7031.43		

**SHORT TERM WEAVERS FINANCE 2024-25
CO-OPTEX'S OPERATION WITH APEX BANK**

(In lakhs)

PARTICULARS	HANDLOOM	POWERLOOM
Year	2024-25	2024-25
Limit	2500.00	1500.00
Openning Balance	-162.80	-5.39
Issues	72248.00	10429.00
Recovery	73542.20	10424.07
Closing Balance	-1457.00	-0.46

SCHEME WISE BORROWINGS OUTSTANDING OF TNSC BANK AS ON 31.03.2025

Rs. In lakhs

S.NO	NAME OF THE DCCB	ARF	LTRCF	SHG	NHFDC	TOTAL
1	CHENNAI	0.00	0.00	0.00	CONSOLIDATED	0.00
2	COIMBATORE	76.44	140.00	2706.91		2923.35
3	CUDDALORE	106.30	1293.44	6,911.60		8311.34
4	DHARMAPURI	109.69	442.00	266.00		817.68
5	DINDIGUL	678.91	907.13	7,057.68		8643.72
6	ERODE	1952.45	4700.81	352.71		7005.96
7	KANCHEEPURAM	72.55	829.51	633.37		1535.44
8	KANYAKUMARI	17.14	376.93	0.00		394.07
9	KUMBAKONAM	503.52	1255.10	10,706.52		12465.14
10	MADURAI	222.98	1287.40	3,116.61		4626.98
11	NILGIRIS	3770.13	250.00	2,824.07		6844.19
12	PUDUKOTTAI	59.24	748.24	1,568.91		2376.38
13	RAMANATHAPURAM	348.97	0.00	340.30		689.27
14	SALEM	797.31	7306.98	5160.27		13264.56
15	SIVAGANGAI	2361.65	259.18	1573.78		4194.61
16	THANJAVUR	15.06	335.72	17,146.61		17497.38
17	THOOTHUKUDI	170.53	259.42	157.42		587.38
18	TIRUCHIRAPPALLI	2239.65	11552.08	13,670.93		27462.66
19	TIRUNELVELI	49.85	550.60	2,360.76		2961.21
20	TIRUVANNAMALAI	93.37	50.00	7,468.13		7611.50
21	VELLORE	474.96	651.85	1213.53		2340.34
22	VILLUPURAM	103.69	366.76	2,932.28		3402.72
23	VIRUDHUNAGAR	33.29	533.59	971.09		1537.97
	GRAND TOTAL	14257.66	34096.73	89139.46	8535.58	146029.43

SCHEME WISE BORROWINGS MADE FROM 01.04.2024 TO 31.03.2025

Rs. In lakhs

S.NO	NAME OF THE DCCB	ARF	LTRCF	SHG NRLM	NHFDC	TOTAL
1	CHENNAI	0.00	0.00	0.00	CONSOLIDATED	0.00
2	COIMBATORE	0.00	0.00	2706.91		2706.91
3	CUDDALORE	0.00	562.69	5215.03		5777.72
4	DHARMAPURI	0.00	168.82	266.00		434.82
5	DINDIGUL	0.00	140.82	6099.65		6240.47
6	ERODE	864.50	2303.29	352.71		3520.50
7	KANCHEEPURAM	0.00	582.00	633.37		1215.38
8	KANYAKUMARI	0.00	148.58	0.00		148.58
9	KUMBAKONAM	475.00	834.84	10529.58		11839.42
10	MADURAI	0.00	275.03	984.68		1259.70
11	NILGIRIS	997.50	0.00	1161.57		2159.07
12	PUDUKOTTAI	0.00	247.71	1568.91		1816.62
13	RAMANATHAPURAM	0.00	0.00	340.30		340.30
14	SALEM	522.50	1726.41	5160.27		7409.18
15	SIVAGANGAI	380.00	72.77	1638.14		2090.91
16	THANJAVUR	0.00	76.90	10983.01		11059.91
17	THOOTHUKUDI	0.00	203.48	121.10		324.58
18	TIRUCHIRAPPALLI	580.97	3896.78	12384.43		16862.17
19	TIRUNELVELI	0.00	218.47	936.81		1155.28
20	TIRUVANNAMALAI	0.00	0.00	6000.77		6000.77
21	VELLORE	190.00	386.65	993.68		1570.33
22	VILLUPURAM	0.00	198.08	2286.61		2484.69
23	VIRUDHUNAGAR	0.00	79.95	0.00		79.95
	GRAND TOTAL	4010.47	12123.28	70363.52	5000.00	91497.27

DISBURSEMENT OF LOANS TO DCCBs FROM 01.04.2024 TO 31.03.2025						
Rs. In lakhs						
S.NO	NAME OF THE DCCB	ARF FS	LTRCF	SHG	NHFDC	TOTAL
1	CHENNAI	0.00	0.00	0.00	19.39	19.39
2	COIMBATORE	0.00	0.00	2706.91	500.38	3207.28
3	CUDDALORE	3775.30	562.69	5215.03	155.50	9708.52
4	DHARMAPURI	1425.00	168.82	266.00	372.13	2231.95
5	DINDIGUL	1425.00	140.82	6099.65	85.89	7751.36
6	ERODE	0.00	3167.79	352.71	228.85	3749.35
7	KANCHEEPURAM	0.00	582.00	633.37	489.15	1704.53
8	KANYAKUMARI	0.00	148.58	0.00	105.42	254.00
9	KUMBAKONAM	11292.08	1309.84	10529.58	23.24	23154.74
10	MADURAI	0.00	275.03	984.68	85.90	1345.60
11	NILGIRIS	2312.30	997.50	1161.57	45.92	4517.29
12	PUDUKOTTAI	0.00	247.71	1568.91	237.72	2054.34
13	RAMANATHAPURAM	2005.00	0.00	340.30	168.75	2514.05
14	SALEM	14250.00	2248.91	5160.27	830.87	22490.05
15	SIVAGANGAI	0.00	452.77	1638.14	152.58	2243.49
16	THANJAVUR	3895.51	85.76	10983.01	50.42	15014.70
17	THOOTHUKUDI	0.00	203.48	121.10	71.75	396.33
18	TIRUCHIRAPPALLI	7600.00	4477.74	12384.43	602.59	25064.76
19	TIRUNELVELI	14102.52	218.47	936.81	70.79	15328.58
20	TIRUVANNAMALAI	0.00	0.00	6000.77	370.00	6370.77
21	VELLORE	17614.90	576.65	993.68	431.00	19616.23
22	VILLUPURAM	0.00	198.08	2286.61	61.89	2546.58
23	VIRUDHUNAGAR	200.00	79.95	0.00	48.31	328.26
GRAND TOTAL		79897.60	16142.61	70363.52	5208.43	171612.15

SCHEMATIC LENDING - ADVANCES OUTSTANDING AS ON 31.03.2025

Rs. In lakhs

S.NO	BANK NAME	ARS FS	SHG	NHFDC	LTRCF	TOTAL
1	CHENNAI	0.00	0.00	40.51	0.00	40.51
2	COIMBATORE	75.00	2,706.91	914.58	40.00	3,736.49
3	CUDDALORE	3,099.66	6,882.33	195.33	1,306.91	11,484.22
4	DHARMAPURI	2,223.13	3,630.30	704.83	433.71	6,991.97
5	DINDIGUL	1,316.68	7,365.30	230.44	1,454.30	10,366.72
6	ERODE	425.85	352.71	498.21	6,352.51	7,629.28
7	KANCHEEPURAM	71.15	4,994.24	570.63	849.31	6,485.33
8	KANYAKUMARI	4.18	0.00	204.36	394.83	603.37
9	KUMBAKONAM	20,249.53	11,150.59	25.72	1,847.52	33,273.36
10	MADURAI	96.36	3,637.33	120.80	1,370.67	5,225.16
11	NILGIRIS	2,486.70	2,914.53	150.14	4,966.16	10,517.53
12	PUDUKKOTTAI	99.96	1,568.91	361.36	757.55	2,787.78
13	RAMANATHAPURAM	4,278.41	3,045.48	331.34	331.46	7,986.70
14	SALEM	12,051.21	5,160.27	1,495.55	7,668.18	26,375.21
15	SIVAGANGAI	4,110.33	6,013.45	237.93	2,633.10	12,994.81
16	THANJAVUR	3,682.22	17,008.59	85.64	343.86	21,120.31
17	THOOTHUKUDI	31.02	170.40	133.36	384.13	718.90
18	TIRUCHIRAPALLI	7,364.75	14,296.90	1,166.06	12,705.54	35,533.25
19	TIRUNELVELI	12,197.11	2,891.17	82.25	537.50	15,708.03
20	TIRUVANNAMALAI	88.69	7,546.48	714.31	50.00	8,399.48
21	VELLORE	14,321.68	1,213.52	620.36	834.48	16,990.05
22	VILLUPURAM	111.47	3,089.52	124.92	326.03	3,651.93
23	VIRUDHUNAGAR	210.38	1,219.75	80.87	538.89	2,049.89
	GRAND TOTAL	88,595.47	1,06,858.68	9,089.52	46,126.62	2,50,670.30

TNSC BANK – STAFF STRENGTH

Sl. No.	Category	As on 31.03.2023	As on 31.03.2024	As on 31.03.2025
1	Managing Director *	1	1	1
2	General Manager *	1	1	1
3	Deputy General Managers	5	5	5
4	Asst. General Managers	6	7	7
5	Chief Managers	50	48	50
6	Managers	37	28	81
7	Asst. Managers	82	83	174
8	P.A. to Executives	4	4	4
9	Care taker	0	0	0
10	Assistants	187	190	27
11	Steno-Typists/Typist	1	1	0
12	Sub-Staff	17	13	10
13	Sweepers	3	3	3
	Total	403+2*	382+2*	361+2*
	Deputation from other Government Departments			
1	Assistant Engineer	-	-	-
2	Cooperative Sub-Registrar*	1	1	1

*On deputation from Govt. of Tamil Nadu.

SHARE CAPITAL OF THE MEMBERS AS ON 31.03.2025

Sl. No	Name of the Shareholder	No. of Shares held	Amount (Rs.in Crore)	% of Share Holding
1	Chennai CCB	10700	10.70	1.23
2	Coimbatore DCCB	29250	29.25	3.35
3	Cuddalore DCCB	35200	35.20	4.04
4	Dharmapuri DCCB	56573	56.57	6.49
5	Dindigul DCCB	52290	52.29	6.00
6	Erode DCCB	53040	53.04	6.08
7	Kancheepuram CCB	32831	32.83	3.76
8	Kanyakumari DCCB	18320	18.32	2.10
9	Kumbakonam CCB	57451	57.45	6.59
10	Madurai DCCB	34460	34.46	3.95
11	Nilgiris DCCB	19000	19.00	2.18
12	Pudukkottai DCCB	15390	15.39	1.76
13	Ramanathapuram DCCB	31603	31.60	3.62
14	Salem DCCB	66328	66.33	7.61
15	Sivagangai DCCB	25440	25.44	2.92
16	Thanjavur CCB	37913	37.91	4.35
17	Thoothukudi DCCB	22150	22.15	2.54
18	Tiruchirapalli DCCB	92644	92.64	10.62
19	Tirunelveli DCCB	25666	25.67	2.94
20	Tiruvannamalai DCCB	46640	46.64	5.35
21	Vellore DCCB	28990	28.99	3.32
22	Villupuram DCCB	44630	44.63	5.12
23	Virudhunagar DCCB	15348	15.35	1.76
	Total	851857	851.86	97.68
	Government of Tamil Nadu	20260	20.26	2.32
	Grand Total	872117	872.12	100.00

**THE TAMIL NADU STATE APEX COOPERATIVE BANK LTD.,
CHENNAI - 600 001.**

**தமிழ்நாடு மாநிலத் தலைமைக் கூட்டுறவு வங்கி லிமிடேட்,
சென்னை- 600 001.**

**BALANCE SHEET AS AT 31st MARCH, 2025
இருப்பு நிலை ஏடு 31.03.2025-ல் உள்ளபடி**

LIABILITIES பொறுப்புகள்	Schedules	As at 31.03.2025 (Rs.)	As at 31.03.2024 (Rs.)
Capital மூலதனம்	1	8,72,11,70,000	6,31,19,00,000
Reserves & Surplus ஒதுக்கீடுகள் மற்றும் உபரி	2	15,52,97,54,333	12,79,73,72,843
Deposits and other Accounts இட்டு வைப்புகளும் இதர கணக்குகளும்	3	1,22,39,42,63,210	1,15,17,36,18,007
Borrowings பெறப்பட்ட கடன்கள்	4	2,08,32,36,36,313	1,69,62,24,63,898
Interest Payable செலுத்தப்பட வேண்டிய வட்டி		5,07,86,48,538	4,43,23,12,030
Other Liabilities Provisions இதர பொறுப்புகள் மற்றும் ஒதுக்கீடுகள்	5	6,13,86,06,700	5,64,09,77,261
TOTAL மொத்தம்		3,66,18,60,79,094	3,13,97,86,44,039

**THE TAMIL NADU STATE APEX COOPERATIVE BANK LTD.,
CHENNAI - 600 001.**

**தமிழ்நாடு மாநிலத் தலைமைக் கூட்டுறவு வங்கி லிமிடேட்,
சென்னை- 600 001.**

**BALANCE SHEET AS AT 31st MARCH, 2025
இருப்பு நிலை ஏடு 31.03.2025-ல் உள்ளபடி**

ASSETS உடமைகள்	Schedules	As at 31.03.2025 (Rs.)	As at 31.03.2024 (Rs.)
Cash on Hand and Balances with Banks ரொக்கம் மற்றும் இதர வங்கிகளில் இருப்பு	6	8,68,24,49,156	17,88,93,71,304
Money at call & Short Notice கேட்பு மற்றும் குறுகிய அறிவிப்புத் தொகை	7	18,00,99,90,707	16,75,00,00,000
Investments - முதலீடுகள்	8	39,98,27,94,766	42,72,86,25,418
Advances - வழங்கிய கடன்கள்	9	2,91,98,26,73,206	2,20,73,15,11,594
Interest Receivable பெற வேண்டிய வட்டி		2,23,20,16,617	2,11,87,63,274
Property, Plant & Equipment அசையா சொத்துக்கள்	10	1,65,11,56,071	20,22,08,314
Other Assets இதர உடைமைகள்	11	1,29,71,02,646	1,31,82,40,265
Waiver receivable from State Govt.-2021 தமிழ்நாடு அரசிடமிருந்து பெறப்பட வேண்டிய கடன் தள்ளுபடித் தொகை - 2021		2,34,78,95,925	12,23,99,23,870
TOTAL - மொத்தம்		3,66,18,60,79,094	3,13,97,86,44,039
CONTINGENT LIABILITIES	12	52,76,80,356	50,72,08,459

SCHEDULES, NOTES ON ACCOUNTS & ACCOUNTING POLICIES FORM PART OF FINANCIAL STATEMENTS

As per our report of even date
FOR S.VENTATRAM & CO.LLP
CHARTERED ACCOUNTANTS
Firm Reg.No.S200095/004656S

FOR THE TAMIL NADU STATE APEX COOP. BANK LTD.,

P.LOGANATHAN
Managing Director

V.M.CHANDIRASEKARAN
General Manager

B.GOWTHAMAN
Partner
Membership No.201737

ப.லோகநாதன்
மேலாண்மை இயக்குநர்

வ.மா.சந்திரசேகரன்
பொது மேலாளர்

Place : Chennai
Date : 25.06.2025

THE TAMIL NADU STATE APEX COOPERATIVE BANK LTD.,
CHENNAI - 600 001.

தமிழ்நாடு மாநிலத் தலைமைக் கூட்டுறவு வங்கி லிமிடேட்,
சென்னை- 600 001.

PROFIT AND LOSS ACCOUNT FOR THE YEAR ENDED 31.03.2025
31.03.2025-உடன் முடிவடைந்த ஆண்டின் இலாப நட்டக் கணக்கு

INCOME வருமானம்	SCHEDULE	For the year ended	
		31.03.2025 (Rs.)	31.03.2024 (Rs.)
Interest Earned வழங்கிய கடன்களின் மீதான வட்டி	13	24,39,39,86,450	19,65,82,72,759
Commission, Exchange & Brokerage முகவர் பங்கு, பரிமாற்றம் மற்றும் தரகு வகையில்		71,76,521	1,83,41,662
Subsidies and Donations மாணியம் மற்றும் நன்கொடை	14	2,64,05,153	1,30,58,100
Other Income இதர வருமானம்	15	36,68,47,935	21,11,76,700
TOTAL (A) - மொத்தம்		24,79,44,16,059	19,90,08,49,221

SCHEDULES, NOTES ON ACCOUNTS & ACCOUNTING
POLICIES FORM PART OF FINANCIAL STATEMENTS

As per our report of even date
FOR S.VENTATRAM & CO.LLP
CHARTERED ACCOUNTANTS
Firm Reg.No.S200095/004656S

FOR THE TAMIL NADU STATE APEX COOP. BANK LTD.,

P.LOGANATHAN
Managing Director

V.M.CHANDIRASEKARAN
General Manager

B.GOWTHAMAN
Partner
Membership No.201737

ப.லோகநாதன்
மேலாண்மை இயக்குநர்

வ.மா.சந்திரசேகரன்
பொது மேலாளர்

Place : Chennai
Date : 25.06.2025

**THE TAMIL NADU STATE APEX COOPERATIVE BANK LTD.,
CHENNAI - 600 001.**

**தமிழ்நாடு மாநிலத் தலைமைக் கூட்டுறவு வங்கி லிமிடேட்,
சென்னை- 600 001.**

PROFIT AND LOSS ACCOUNT FOR THE YEAR ENDED 31.03.2025

31.03.2025-உடன் முடிவடைந்த ஆண்டின் இலாப நட்டக் கணக்கு

EXPENDITURE செலவினங்கள்	SCHEDULE	For the year ended	
		31.03.2025 (Rs.)	31.03.2024 (Rs.)
Interest on Deposits and Borrowings இட்டு வைப்புகள், வாங்கிய கடன்கள் ஆகியவற்றின் மீதான வட்டி	16	20,21,86,62,221	16,16,90,20,429
Employees Benefit Expenses ஊழியர்களின் பயன்பாட்டுச் செலவினங்கள்	17	97,58,93,731	134,34,30,290
Directors & Local Committee Members' Fees & allowances இயக்குநர் மற்றும் குழு உறுப்பினர்களுக்கான கட்டணம் மற்றும் கொடுப்பனவுகள்	18	-	2,64,198
Rent, Rates, Taxes, Service Charges, Insurance and Lighting வாடகை, விகிதங்கள், வரி, சேவைக் கட்டணம், காப்பீடு மற்றும் மின்கட்டணம் ஆகியவை	19	8,19,22,924	7,72,98,618
Legal and Professional Charges சட்டம் மற்றும் தொழில்முறைக் கட்டணங்கள்	20	77,03,197	26,14,658
Audit Fees - தணிக்கைக் கட்டணம்		54,73,552	50,80,002
Depreciation on Property, Plant & Equipment நிலையான சொத்துக்கள் மீதான தேய்மானம்	10	5,34,58,061	3,38,74,142
Amortisation of Securities பிணையங்களின் தவணை நிதித்தீர்வை		2,09,82,080	2,29,25,617
Repairs and Maintenance பழுது நீக்கம் மற்றும் பராமரிப்பு	21	4,30,23,489	4,54,55,114
Provisions - ஒதுக்கீடுகள்	22	72,08,30,628	21,24,93,972
Other Expenses - இதர செலவினங்கள்	23	31,69,24,496	30,49,94,328
TOTAL (B) - மொத்தம்		22,44,48,74,379	18,21,74,51,368
Profit Before Tax and Appropriation வரி மற்றும் ஒதுக்கீட்டிற்கு முந்தைய இலாபம்-(C)= (A) - (B)		2,34,95,41,680	1,68,33,97,853

THE TAMIL NADU STATE APEX COOPERATIVE BANK LTD.,
CHENNAI - 600 001.

தமிழ்நாடு மாநிலத் தலைமைக் கூட்டுறவு வங்கி லிமிடேட்,
சென்னை- 600 001.

PROFIT AND LOSS ACCOUNT FOR THE YEAR ENDED 31.03.2025
31.03.2025-உடன் முடிவடைந்த ஆண்டின் இலாப நட்டக் கணக்கு

Provision for Income Tax வருமான வரிக்கான ஒதுக்கீடு		63,00,00,000	45,50,00,000
Deferred Taxes - ஒத்திவைக்கப்பட்ட வரி		7,20,30,156	(91,48,488)
Earlier Year Taxes முந்தைய ஆண்டுக்கான ஒதுக்கீடு		(53,57,058)	9,69,585.00
TOTAL (D) - மொத்தம்		69,66,73,098	44,68,21,097
LESS: Investment Fluctuation Reserve - (E) முதலீடு ஏற்ற இறக்க ஒதுக்கீடு		-	2,36,79,500
Net Profit After Tax Carried to Balance Sheet (F)=(C)-(D)-(E) வரிக்கு பின்னர் இருப்பு நிலை ஏட்டிற்கு எடுத்துச் செல்லப்பட்ட நிகர இலாபம்		1,65,28,68,582	121,28,97,256

SCHEDULES, NOTES ON ACCOUNTS & ACCOUNTING
POLICIES FORM PART OF FINANCIAL STATEMENTS

As per our report of even date
FOR S.VENTATRAM & CO.LLP
CHARTERED ACCOUNTANTS
Firm Reg.No.S200095/004656S

FOR THE TAMIL NADU STATE APEX COOP. BANK LTD.,

P.LOGANATHAN
Managing Director

V.M.CHANDIRASEKARAN
General Manager

B.GOWTHAMAN
Partner
Membership No.201737

ப.லோகநாதன்
மேலாண்மை இயக்குநர்

வ.மா.சந்திரசேகரன்
பொது மேலாளர்

Place : Chennai
Date : 25.06.2025

SCHEDULE 24

SIGNIFICANT ACCOUNTING POLICIES

ACCOUNTING CONVENTION:

The financial statements are prepared and presented under the historical cost convention, on "going concern" basis following the accrual concept of accounting, unless otherwise stated. The financial statements comply with generally accepted accounting principles, statutory requirements prescribed under the Banking Regulation Act, 1949, circulars and guidelines issued by the Reserve Bank of India / NABARD from time to time, Accounting Standards issued by the Institute of Chartered Accountants of India and current practices prevailing within the banking industry in India.

USE OF ESTIMATES:

The preparation of financial statements is in conformity with generally accepted accounting principles, requires management to make estimates and assumptions that affect the reported amounts of assets and liabilities, revenues and expenses and disclosure of contingent liabilities at the date of the financial statements. Actual results could differ from those estimates. Management believes that the estimates used in the preparation of the financial statements are prudent and reasonable.

CASH FLOW STATEMENTS:

The cash flow statements have been prepared using the indirect method.

RECOGNITION OF INCOME / EXPENDITURE:

Income and Expenditure are accounted on accrual basis except as stated below:

- (a) Interest on advances classified as Sub-standard, Doubtful or Loss Assets is recognized on realization.
- (b) Commission, Exchange and Locker Rent are recognized as income on receipt basis.
- (c) Dividend Income is accounted on receipt basis.
- (d) Subsidy/subvention from State/Central Government/ NABARD/ others is accounted on realization.

ADVANCES:

- (a) Advances are classified into Standard, Sub-Standard, Doubtful and Loss Assets in accordance with the guidelines issued by the Reserve Bank of India/NABARD from time to time.
- (b) Provision on Advances categorized under Sub-Standard, Doubtful and Loss Assets is made in accordance with the prudential norms prescribed by the Reserve Bank of India/NABARD. In addition, a general provision has been made on all Standard Assets as per RBI directives.
- (c) The overdue interest in respect of non-performing advances is derecognized.
- (d) Recovery in non-performing assets is first appropriated towards interest and balance, if any, towards principal.
- (e) Provision for NPA is not deducted from Advances but disclosed separately under Other Liabilities – Provisions.

INVESTMENTS:

- (a) The Bank has classified the investments in accordance with the RBI guidelines applicable to Co-operative Banks. Accordingly, classification of Investments for the purpose of valuation is done under the following categories:
 - a. Permanent; and
 - b. Current
- (b) Investments under 'Permanent' category have been valued at acquisition cost. Premium, if any, on such investments is amortized over the residual period of maturity of the particular Investment.
- (c) Profit on sale of investments are recognised in the Profit and Loss Account and thereafter are appropriated to the Investment Fluctuation Reserve. Loss on sale will be recognised in the P & L A/c.
- (d) Investments under 'Current' category have been marked to market on the basis of guidelines issued by Reserve Bank of India. While net depreciation, if any, under each category of investment has been provided for, net appreciation, if any, has been ignored.
- (e) For the purpose of valuation, market value in the case of State Government and Other Securities for which quotes are not available is determined on the basis of the 'Yield-to-Maturity' indicated by Primary

Dealers Association of India (PDAI) jointly with Fixed Income and Money Market Derivatives Association of India (FIMMDA).

PROPERTY, PLANT AND EQUIPMENT

- (a) Property, Plant and Equipments are carried at historical cost less accumulated depreciation except for immovable properties. Cost includes incidental expenses incurred on acquisition and installation of assets. Immovable properties are recognised and measured under the revaluation model. Revaluations shall be conducted every 3 years, or earlier if there is a material change in the fair value to ensure that the carrying amount does not differ materially from the fair value at the reporting date.
- (b) Depreciation of Property, Plant and Equipments purchased during the year is charged at the rates applicable to the respective fixed asset for the full year, if the asset is purchased and retained for 180 days or more, otherwise it is charged at 50% of the normal rate.
- (c) Depreciation on Property, Plant and Equipments is provided on opening Written Down Value at the following rates:

Fixed Assets	Rate
Furniture & Fixtures	10%
Plant & Machinery	15%
Building	10%
Motor Cars & Vehicles	15%
Computer Peripherals	33.33%

Library Books are valued at Re. 1 in the year of purchase

- (d) Depreciation on Computers is provided on straight line method over a period of three years

GRANTS AND SUBSIDIES:

Grants and Subsidies received for acquisition of fixed assets are treated as Deferred Income and recognized in the Profit and Loss Account over the useful life of the fixed asset, in proportion to the depreciation on the related fixed assets.

EMPLOYEE BENEFITS:

- (a) Regular contributions are being made to the Provident Fund which is being maintained by the Bank and investments are made out of the

fund by the Treasury Department of the bank and these contributions are charged to revenue on accrual basis.

- (b) The liability towards Gratuity is funded with Life Insurance Corporation of India. The excess of benefit obligation over the plan assets are recognized as liability as at the year end. In case of plan assets being in excess of the benefit obligation, the difference is recognized as asset in the books at the year end. Consequential effect is made in the Profit and Loss account.
- (c) The liability towards leave encashment is funded with Life Insurance Corporation of India. The excess of benefit obligation over the plan assets are recognized as liability as at the year end. In case of plan assets being in excess of the benefit obligation, the difference is recognized as asset in the books at the year end. Consequential effect is made in the Profit and Loss account.
- (d) The Liability towards Pension is funded with Life Insurance Corporation of India. However, due restrictive conditions in utilization of corpus, pension payments to employees are made by the bank and charged to revenue.
- (e) The Bank is contributing towards EDLI Scheme funded with Life Insurance Corporation of India for providing compensation in the event of death of employees. Contributions made to the fund are recognized as expenses and charged to revenue.
- (f) The Bank is contributing towards Family Benefit Fund which provides compensation in the event of death of employees. The Fund is being maintained by the Bank and investments are made out of the Fund. Contributions made to the fund are recognized as expenses under the head "Salaries and Allowances".

SEGMENT REPORTING:

The Bank considers its complete operation as a single segment and hence reporting of primary and secondary segments are not applicable to the Bank. The Bank's operations is completely within the State of Tamil Nadu.

TAXATION:

- (a) Provision for Income Tax comprises Current Taxes and Deferred Taxes.
- (b) Current Tax is determined as the amount of tax payable in respect of

taxable income for the period.

- (c) Deferred Tax is recognized on timing differences between the accounting income and the taxable income for the year and quantified using the tax rates and laws enacted or substantively enacted as on the Balance Sheet date.

PROVISIONS, CONTINGENT LIABILITIES AND CONTINGENT ASSETS:

- (a) A Provision is recognized when the Bank has a present obligation as a result of past event, and it is probable that an outflow of resources embodying economic benefits will be required to settle the obligation and a reliable estimate can be made of the amount of the obligation.
- (b) Contingent liabilities are not provided for unless a reliable estimate of probable outflow to the Bank exists as at the Balance Sheet date. Contingent Liabilities are disclosed in the Notes to the Financial Statements.
- (c) Contingent Assets are neither recognized nor disclosed in the financial statements. Provisions, Contingent Liabilities and Contingent Assets are reviewed at each Balance Sheet date and are adjusted to reflect current best estimate.

FOR THE TAMIL NADU STATE APEX
CO-OPERATIVE BANK LIMITED

As per our report of even date
FOR S.VENTATRAM & CO.LLP
CHARTERED ACCOUNTANTS
Firm Reg.No.S200095/004656S

P.LOGANATHAN
Managing Director

V.M.CHANDIRASEKARAN
General Manager

B.GOWTHAMAN
Partner
Membership No.201737

Place : Chennai
Date : 25.06.2025

SCHEDULE - 25**NOTES FORMING PART OF ACCOUNTS FOR THE YEAR ENDED 31ST MARCH 2025****1. REGULATORY CAPITAL:****(a) Composition of Regulatory Capital***(₹ in lakhs)*

S.No.	Particulars	2024-25	2023-24
i)	Common Equity Tier 1 capital (CET 1) / Paid up share capital and reserves (Net of deductions, if any)	2,18,490.88	1,81,637.49
ii)	Additional Tier 1 capital/ Other Tier 1 capital	-	-
iii)	Tier 1 capital (i + ii)	2,18,490.88	1,81,637.49
iv)	Tier 2 capital	31,185.64	19,379.33
v)	Total capital (Tier 1+Tier 2)	2,49,676.52	2,01,016.82
vi)	Total Risk Weighted Assets (RWAs)	26,14,948.72	20,29,731.97
vii)	CET 1 Ratio (CET 1 as a percentage of RWAs)/ Paid-up share capital and reserves as percentage of RWAs	8.36%	8.95%
viii)	Tier 1 Ratio (Tier 1 capital as a percentage of RWAs)	8.36%	8.95%
ix)	Tier 2 Ratio (Tier 2 capital as a percentage of RWAs)	1.19%	0.95%
x)	Capital to Risk Weighted Assets Ratio (CRAR) (Total Capital as a percentage of RWAs)	9.55%	9.90%
xi)	Leverage Ratio	NIL	NIL
xii)	Percentage of the shareholding of		
	a) Government of India	NIL	NIL

	b) Tamil Nadu State Government	2.38%	3.32%
	c) Sponsor Bank	NIL	NIL
xiii)	Amount of paid-up equity capital raised during the year	24,092.70	7,085.00
xiv)	Amount of non-equity Tier 1 capital raised during the year, of which: Give list as per instrument type (perpetual non-cumulative preference shares, perpetual debt instruments, etc.). Commercial banks (excluding RRBs) shall also specify if the instruments are Basel II or Basel III compliant.	NIL	NIL
xv)	Amount of Tier 2 capital raised during the year, of which Give list as per instrument type (perpetual non-cumulative preference shares, perpetual debt instruments, etc.). Commercial banks (excluding RRBs) shall also specify if the instruments are Basel II or Basel III compliant.	NIL	NIL

(b) Draw down from Reserves

The Drawdown from the reserves is NIL.

2. ADVANCES QUALITY

(a) Classification of Advances and provision held as on 31-03-2025:						<i>(₹ in lakhs)</i>
	Total Standard Advances	Sub standard	Doubtful	Loss	Total Non Performing Advances	Total
Gross Standard Advances and NPAs						
Opening Balance	21,46,591.55	63,335.36	167.14	745.65	64,248.15	22,10,839.70
Add: Additions during the year					44,416.11	44,416.11
Less: Reductions during the year*					59,112.71	59,112.71
Closing balance	28,70,519.83	49,123.73	104.74	323.08	49,551.55	29,20,071.38
*Reductions in Gross NPAs due to:						
i) Upgradation					3,243.36	3,243.36
ii) Recoveries (excluding recoveries from upgraded accounts and including renewals amounting to ₹ 43,251.75 lakhs)					55,869.35	55,869.35
iii) Technical/ Prudential Write-offs					NIL	NIL
iv) Write-offs other than those under (iii) above					NIL	NIL
Provisions (excluding Floating Provisions)						
Opening balance of provisions held	8,586.37	18,924.80	167.14	745.65	19,837.59	28,423.96
Add: Fresh provisions made during the year					2,100.00	2,100.00
Less: Excess provision reversed/ Write-off loans					-	-
Closing balance of provisions held	12,794.28	21,509.77	104.74	323.08	21,937.59	30,523.96
Net NPAs						
Opening Balance		44,410.56	-		44,410.56	
Add: Fresh additions during the year					42,316.11	
Less: Reductions during the year					59,112.71	
Closing Balance		27,613.96	-		27,613.96	NIL

Floating Provisions		
Opening Balance		NIL
Add: Additional provisions made during the year		NIL
Less: Amount drawn down during the year		NIL
Closing balance of floating provisions		NIL

Technical write-offs and the recoveries made thereon		
Opening balance of Technical/ Prudential written-off accounts		NIL
Add: Technical/ Prudential write-offs during the year		NIL
Less: Recoveries made from previously technical/ prudential written-off accounts during the year		NIL
Closing balance		NIL

Reconciliation for Advances:*(₹ in lakhs)*

Advances as per NPA Statement	29,20,071.38
Less: Accrued Interest on NPA advances reversed	(244.65)
Advances as per Balance Sheet	29,19,826.73

(b) Classification of Advances and provision held as on 31-03-2024:					<i>(₹ in lakhs)</i>	
	Total Standard Advances	Sub standard	Doubtful	Loss	Total Non Performing Advances	Total
Gross Standard Advances and NPAs						
Opening Balance	16,93,600.05	44,669.34	4.25	341.0 2	45,014.61	17,38,614.66
Add: Additions during the year					62,872.43	62,872.43
Less: Reductions during the year*					43,638.88	43,638.88
Closing balance	21,46,591.55	63,335.36	167.14	745.6 5	64,248.15	22,10,839.69
*Reductions in Gross NPAs due to:						
i) Upgradation					96.72	96.72
ii) Recoveries (excluding recoveries from upgraded accounts)					43,542.16	43,542.16
iii) Technical/ Prudential Write-offs					NIL	NIL
iv) Write-offs other than those under (iii) above					NIL	NIL

Provisions (excluding Floating Provisions)

Opening balance of provisions held	6,774.41	17,987.40	2.48	341.02	18,330.90	25,105.31
Add: Fresh provisions made during the year					1,506.69	3,318.65
Less: Excess provision reversed/ Write-off loans					-	-
Closing balance of provisions held	8,586.37	18,924.80	167.14	745.65	19,837.59	28,423.96

Net NPAs						
Opening Balance		26,681.94	1.77	-	26,683.72	
Add: Fresh additions during the year					61,365.74	
Less: Reductions during the year					43,638.88	
Closing Balance		44,410.58	-	-	44,410.58	NIL
Floating Provisions						
Opening Balance						NIL
Add: Additional provisions made during the year						NIL
Less: Amount drawn down during the year						NIL
Closing balance of floating provisions						NIL
Technical write-offs and the recoveries made thereon						
Opening balance of Technical/ Prudential written-off accounts						NIL
Add: Technical/ Prudential write-offs during the year						NIL
Less: Recoveries made from previously technical/ prudential written-off accounts during the year						NIL
Closing balance						NIL

Ratios	2024-25	2023-24
Gross NPA to Gross Advances	1.70%	2.91%
Net NPA to Net Advances	0.95%	2.03%
Provision coverage ratio	44.27%	30.88%

(c) Sector Wise Classification of NPA*(₹ in lakhs)*

Sr.No.	Sector	2024-25			2023-24		
		Outstanding Total Advances	Gross NPAs	Percentage of Gross NPAs to Total Advances in that sector	Outstanding Total Advances	Gross NPAs	Percentage of Gross NPAs to Total Advances in that sector
i)	Priority Sector						
a)	Agriculture and allied activities	12,58,950.00	-	-	12,86,265.21	-	-
b)	Advances to industries sector eligible as priority sector lending	-	-	-	-	-	-
c)	Services	-	-	-	-	-	-
d)	Personal loans	-	-	-	-	-	-
	Subtotal (i)	12,58,950.00	-	-	12,86,265.21	-	-
ii)	Non-priority Sector						
a)	Agriculture and allied activities	-	-	0.00%	-	-	0.00%
b)	Industry	7,68,800.30	-	0.00%	2,98,937.80	88.59	2.96%
c)	Services	8,75,861.00	48,932.57	5.59%	5,35,972.85	62,340.54	11.63%
d)	Personal loans	16,215.04	618.98	3.82%	86,139.26	1,819.02	2.11%
	Sub-total (ii)	16,60,876.34	49,551.55	2.98%	9,21,049.91	64,248.15	6.98%
	Total (i + ii)	29,19,826.34	49,551.55	1.70%	22,07,315.12	64,248.15	2.91%

(d) Overseas assets, NPAs and revenue*(₹ in lakhs)*

Particulars	2024-25	2023-24
Total Assets	NIL	NIL
Total NPAs		
Total Revenue		

(i) Position of NPA as on 31st March 2025*(₹ in lakhs)*

Particulars	2024-25	2023-24
Gross NPA	49,551.55	64,248.15
Net NPA	27,613.96	44,410.56
% of Gross NPA to total advances	1.70%	2.91%
% of Net NPA to net advances	0.95%	2.03%

(ii) Movement of NPAs

Particulars	2024-25	2023-24
Gross NPA as on 1st April 2024	64,248.15	45,014.61
NPAs added during the year	44,416.11	62,872.43
NPAs released during the year	59,112.71	43,638.88
Gross NPA as on 31st March 2025	49,551.55	64,248.15

(e) Particulars of resolution plan and restructuring

The Bank does not have any advance which are subjected to resolution plan and restructuring during the year and the previous year.

(f) Divergence in asset classification and provisioning

The XXXI Statutory inspection of the THE TAMIL NADU STATE APEX CO-OPERATIVE BANK for the Financial year ended 31st March 2024 has not yet been issued. However, based on the summary of the wrap up discussions held, the divergence observed by the Inspection Team in the classification of loans done by the Bank is NIL.

(g) Disclosure of transfer for loan exposures

The Bank has not entered into transfer of loan exposures during the year and the previous year.

3. EXPOSURES:

(a) Exposure to real estate sector

(₹ i lakhs)

S.No	Category	2024-25	2023-24
i)	Direct exposure		
a)	Residential Mortgages –		
	Lending fully secured by mortgages on residential property that is or will be occupied by the borrower or that is rented. Individual housing loans eligible for inclusion in priority sector advances shall be shown separately. Exposure would also include non-fund based (NFB) limits.	5060.64	3592.01
b)	Commercial Real Estate –		
	Lending secured by mortgages on commercial real estate (office buildings, retail space, multipurpose commercial premises, multifamily residential buildings, multi tenanted commercial premises, industrial or warehouse space, hotels, land acquisition, development and construction, etc.). Exposure would also include non-fund based (NFB) limits;	NIL	NIL
c)	Investments in Mortgage-Backed Securities (MBS) and other securitized exposures –		
	I. Residential	NIL	NIL
	II. Commercial Real Estate		
ii)	Indirect Exposure		
	Fund based and non-fund-based exposures on National Housing Bank and Housing Finance Companies.	NIL	NIL
	Total Exposure to Real Estate Sector	5060.64	3592.01

(b) Exposure to capital market*(₹ in lakhs)*

S.No	Particulars	2024-25	2023-24
i)	Direct investment in equity shares, convertible bonds, convertible debentures and units of equity oriented mutual funds the corpus of which is not exclusively invested in corporate debt;	0.47	0.47
ii)	Advances against shares / bonds / debentures or other securities or on clean basis to individuals for investment in shares (including IPOs / ESOPs), convertible bonds, convertible debentures, and units of equity oriented mutual funds;	NIL	NIL
iii)	Advances for any other purposes where shares or convertible bonds or convertible debentures or units of equity oriented mutual funds are taken as primary security;	NIL	NIL
iv)	Advances for any other purposes to the extent secured by the collateral security of shares or convertible bonds or convertible debentures or units of equity oriented mutual funds i.e. where the primary security other than shares / convertible bonds / convertible debentures / units of equity oriented mutual funds does not fully cover the advances;	NIL	NIL
v)	Secured and unsecured advances to stockbrokers and guarantees issued on behalf of stockbrokers and market makers;	NIL	NIL
vi)	Loans sanctioned to corporates against the security of shares / bonds / debentures or other securities or on clean basis for meeting promoter's contribution to the equity of new companies in anticipation of raising resources;	NIL	NIL
vii)	Bridge loans to companies against expected equity flows / issues;	NIL	NIL
viii)	Underwriting commitments taken up by the banks in respect of primary issue of shares or convertible bonds or convertible debentures or units of equity oriented mutual funds;	NIL	NIL
ix)	Financing to stockbrokers for margin trading;	NIL	NIL
x)	All exposures to Venture Capital Funds (both registered and unregistered)	NIL	NIL
	Total exposure to capital market	0.47	0.47

4. ASSETS LIABILITY MANAGEMENT:

(a) Maturity pattern of certain items of assets and liabilities

As on 31st March 2025:

(₹ in lakhs)

Particulars	Day 1	2 to 7 days	8 to 14 days	15 to 30 days	31 days to 2 months	Over 2 months and upto 3 months	Over 3 months and upto 6 months	Over 6 months and upto 1 year	Over 1 year and upto 3 years	Over 3 year and upto 5 years	Over 5 years *	Total
Deposits			1,19,468.69	47,643.33	1,41,702.95		1,66,138.83	2,63,758.10	2,42,161.82	1,570.11	2,41,498.80	12,23,942.63
Advances			3,553.43	10,482.01	4,36,828.90		2,98,607.14	9,01,583.75	1,86,902.41	40,039.42	10,41,829.67	29,19,826.73
Investments							18,000.00	27,864.04	59,110.04	60,167.16	2,34,686.71	3,99,827.95
Borrowings			2,915.36		60,000.00		1,77,097.37	9,09,581.16	92,524.28	15,393.05	8,25,725.14	20,83,236.36
Foreign Currency assets											-	-
Foreign Currency liabilities											-	-

* The figures appearing are derived as balancing figure.

As on 31st March 2024:

(₹ in lakhs)

Particulars	Day 1	2 to 7 days	8 to 14 days	15 to 30 days	31 days to 2 months	Over 2 months and upto 3 months	Over 3 months and upto 6 months	Over 6 months and upto 1 year	Over 1 year and upto 3 years	Over 3 year and upto 5 years	Over 5 years *	Total
Deposits			762.34	187.35	984.72		1,788.99	3,039.54	2,220.44	24.12	11,42,728.68	11,51,736.18
Advances			26.68	81.28	4,049.23		2,651.16	10,838.00	1,039.04	671.81	21,87,957.92	22,07,315.12
Investments					101.33			10.00	1,090.80	169.64	4,25,914.48	4,27,286.25
Borrowings			18.40				808.16	8,520.63	553.74	233.27	16,86,090.44	16,96,224.64
Foreign Currency assets			-	-	-		-	-	-	-	-	-
Foreign Currency liabilities			-	-	-		-	-	-	-	-	-

* The figures appearing are derived as balancing figure.

5. INVESTMENTS:

(a) Composition of Investment Portfolio

(₹ in lakhs)

	2024-25						2023-24					
	Government Securities	Other Approved Securities	Shares	Bonds of PSUs	Others	Total Investments	Government Securities	Other Approved Securities	Shares	Bonds of PSUs	Others	Total Investments
Permanent												
Gross	2,81,788.16	-	0.47		-	2,81,788.63	3,67,244.41	-	0.47	-	-	3,67,244.88
Less: Provision for non performing investments	-	-	-		-	-	-	-	-	-	-	-
Net	2,81,788.16	-	0.47	-	-	2,81,788.63	3,67,244.41	-	0.47	-	-	3,67,244.88
Current												
Gross	67,977.95	-	-	51,317.73		1,19,295.68	-	-	-	61,317.73	-	61,317.73
Less: Provision for depreciation and NPI	-	-	-	1,256.35	-	1,256.35	-	-	-	1,276.35	-	1,276.35
Net	67,977.95	-	-	52,574.08	-	1,20,552.03	-	-	-	60,041.38	-	60,041.38
Total Investments	3,49,766.11	-	0.47	51,317.73	-	4,01,084.31	3,67,244.41	-	0.47	61,317.73	-	4,28,562.61
Less: Provision for non performing investments	-	-	-	-	-	-	-	-	-	-	-	-
Less: Provision for depreciation and NPI	-	-	-	1,256.35	-	1,256.35	-	-	-	(1,276.35)	-	(1,276.35)
Net	3,49,766.11	-	0.47	50,061.38	-	3,99,827.96	3,67,244.41	-	0.47	60,041.38	-	4,27,286.26

(b) Movement of Provision for Depreciation and Investement and Fluctuation Reserve*(₹ in lakhs)*

Particulars	2024-25	2023-24
i) Movement of provisions held towards depreciation on investments		
a) Opening balance	1,276.35	1,724.54
b) Add: Provisions made during the year		-
c) Less: Write off / write back of excess provisions during the year	20.00	448.18
d) Closing balance	1,256.35	1,276.36
ii) Movement of Investment Fluctuation Reserve		
a) Opening balance	6,754.68	6,517.88
b) Add: Amount transferred during the year	-	236.80
c) Less: Draw down	-	-
d) Closing balance	6,754.68	6,754.68
iii) Closing balance in IFR as a percentage of closing balance of investments in Current category	5.60%	11.25%

(c) Book Value and Market value of Investments*(₹ in lakhs)*

Investment Type	Face Value	Book value	Market Value
SLR Permanent Category	2,42,721.30	2,43,121.17	2,50,123.84
(Previous Year)	(3,27,446.20)	(3,28,197.41)	(3,29,879.65)
SLR Investments earmarked for ACS Funds	38,726.20	38,666.99	40,706.34
(Previous Year)	(39,116.80)	(39,047.01)	(39,585.27)
SLR – Current Category	67,852.10	67,977.95	68,541.82
(Previous Year)	-	-	-
Non-SLR – Current Category	51,500.99	51,317.73	51,221.89
(Previous Year)	(61,500.99)	(61,317.73)	(60,521.48)
Share in Co-op Societies/Companies	0.47	0.47	0.47
(Previous Year)	(0.47)	(0.47)	(0.47)

(d) Non SLR Investments**(i) Non-Performing Non SLR Investments***(₹ in lakhs)*

Particulars	2024-25	2023-24
Opening Balance	NIL	NIL
Additions during the year since 1st April		
Reductions during the above period		
Closing Balance		
Total Provisions held		
(ii) Issuer Composition of Non SLR Investments		

S.No	Issuer	Amount	Extent of Private Placement		Extent of 'below investment grade' securities already held		Extent of 'unrated' securities already invested		Extent of 'unlisted' Securities		
			2024-25	2023-24	2024-25	2023-24	2024-25	2023-24	2024-25	2023-24	
a)	PSUs	38,316.74	NIL	NIL	NIL	NIL	NIL	NIL	NIL	NIL	
b)	FIs	13,000.99									
c)	Banks	-									
d)	Private Corporates	-									
e)	Subsidiaries/ Joint Ventures	-									
f)	Others	-									
g)	Provision held towards depreciation	1,256.35									
Total		50,061.38									

(e) Repo transactions (in face value terms)

The Bank has not entered into any Repo transactions during the year and the previous year.

(f) Government Securities Lending (GSL) transactions (in market value terms)

The Bank has not entered into any GSL transactions during the year and the previous year.

(g) Investments in Security Receipts

The Bank does not hold any investments in Security receipts as on 31st March 2025 and 31st March 2024.

(h) Details of Non-Performing Assets purchased / sold

The Bank has not entered into any transaction involving sale or purchase of NPAs during the year and the previous year.

6. CONCENTRATION OF DEPOSITS, ADVANCE, EXPOSURES AND NPA'S:**(a) Concentration of deposits***(₹ in lakhs)*

Particulars	2024-25	2023-24
Total deposits of the twenty largest depositors	5,75,803.08	2,10,012.00
Percentage of deposits of twenty largest depositors to total deposits of the bank	47.04%	18.23%

(b) Concentration of advances*(₹ in lakhs)*

Particulars	2024-25	2023-24
Total advances to the twenty largest borrowers	24,15,506	19,75,049
Percentage of advances to twenty largest borrowers to total advances of the bank	82.73%	89.48%

(c) Concentration of exposures*(₹ in lakhs)*

Particulars	2024-25	2023-24
Total exposure to the twenty largest borrowers/customers	29,91,308.72	21,85,060.71
Percentage of exposures to the twenty largest borrowers/ customers to the total exposure of the bank on borrowers/ customers	72.19%	65.05%

(d) Concentration of NPA's*(₹ in lakhs)*

Particulars	2024-25	2023-24
Total Exposure to the top twenty NPA accounts	713.10	636.88
Percentage of exposures to the twenty largest NPA exposure to total Gross NPAs.	1.44%	0.99%

7. DERIVATIVES:

The Bank has not entered into any derivative transaction during the year and the previous year.

8. TRANSFERS TO DEPOSITORS EDUCATION AND AWARENESS FUND (DEAF):

(₹ in lakhs)

Particulars	2024-25	2023-24
Opening Balance of amounts transferred to DEAF	2,567.11	2,086.82
Add: Amounts transferred to DEAF during the year	232.98	513.66
Less: Amounts reimbursed by DEAF towards claims	38.28	33.37
Closing Balance of amounts transferred to DEAF	2,761.81	2,567.11

Note: The closing balance of the amount transferred to DEAF, as disclosed above, is also included under "Schedule 12 - Contingent Liabilities".

9. DISCLOSURE OF PENALTIES IMPOSED BY THE RESERVE BANK OF INDIA

During the previous year, RBI has levied a penalty amounting to ₹16 lakhs on the bank for failure to transfer unclaimed deposits/amounts to Depositor Education and Awareness Fund (DEA Fund) on 24th April 2023.

10. FRAUD ACCOUNTS:

	2024-25	2023-24
Number of frauds reported	-	1
Amount involved in fraud- (₹ in lakhs)	-	4.90
Amount recovered in fraud - (₹ in lakhs)	-	4.90
Amount of provision made for such frauds- (₹ in lakhs)	-	-
Amount of Unamortised provision debited from 'other reserves' as at the end of the year- (₹ in lakhs)	-	-

*The fraud of INR 4.90 Lakhs occurred on 28th July 2021 which was identified on 30th May 2022 and was resolved on 31st May 2022. However, the same was reported to NABARD on 11th August 2023.

(c) Factoring Exposure - NIL

(d) Unsecured advances*(₹ in lakhs)*

Particulars	2024-25	2023-24
Total unsecured advances of the bank	23,33,717.88	17,72,201.70
Out of the above, amount of advances for which intangible securities such as charge over the rights, licenses, authority, etc. have been taken	NIL	NIL
Estimated value of such intangible securities	NIL	NIL

11. DISCLOSURE OF COMPLAINTS:**(a) Summary information on complaints received by the bank from customers and from the Offices of Ombudsman**

S.No	Particulars	2024-25	2023-24
	Complaints received by the bank from its customers		
1	Number of complaints pending at beginning of the year	-	-
2	Number of complaints received during the year	28	19
3	Number of complaints disposed during the year	28	19
3.1	Of which, number of complaints rejected by the bank	-	-
4	Number of complaints pending at the end of the year	-	-
	Maintainable complaints received by the bank from Office of Ombudsman		
5	Number of maintainable complaints received by the bank from Office of Ombudsman	-	-
5.1	Of 5, number of complaints resolved in favour of the bank by Office of Ombudsman	-	-
5.2	Of 5, number of complaints resolved through conciliation/mediation/advisories issued by Office of Ombudsman	-	-
5.3	Of 5, number of complaints resolved after passing of Awards by Office of Ombudsman against the bank	-	-
6	Number of Awards unimplemented within the stipulated time (other than those appealed)	-	-

(b) Top five grounds of complaints received by the bank from customers

Grounds of complaints (i.e. complaints relating to)	Number of complaints pending at the beginning of the year	Number of complaints received during the year	% increase/ decrease in the number of complaints received over the previous year	Number of complaints pending at the end of the year	Of 5, number of complaints pending beyond 30 days
1	2	3	4	5	6
FY 2024-25					
Others	-	13	100	-	-
Loans and advances	-	7	100	-	-
Cheques/drafts/bills	-	1	100	-	-
Staff behaviour	-	5	100	-	-
Facilities for customers visiting the branch/adherence to prescribed working hours by the branch, etc.	-	1	100	-	-
Account opening/difficulty in operation of accounts	-	1	100	-	-
Internet/Mobile/Electronic Banking	-	-	-	-	-
Total	-	28	100	-	-
FY 2023-24					
Others	-	7	100	-	-
Loans and advances	-	4	100	-	-
Cheques/drafts/bills	-	2	-	-	-
Staff behaviour	-	3	100	-	-
Facilities for customers visiting the branch/adherence to prescribed working hours by the branch, etc.	-	1	-	-	-
Account opening/difficulty in operation of accounts	-	1	-	-	-
Internet/Mobile/Electronic Banking	-	1	100	-	-
Total	-	19	100	-	-

12. OTHER DISCLOSURES:

(a) Business Ratios

(₹ in Lakhs)

S.No	Particulars	2024-25	2023-24
i	Interest income as a percentage of working funds	6.69%	6.27%
ii	Non-interest income as a percentage of working funds	0.11%	0.08%
iii	Cost of Deposits	6.11%	5.62%
iv	Net Interest Margin	1.19%	1.12%
v	Operating Profit as a percentage of working funds	0.23%	-0.12%
vi	Return on Assets	0.49%	0.39%
vii	Business (Deposits + Advances) per employee	11,478.59	8,793.33
viii	Profit per employee	45.79	31.75

For the aforesaid information given in S.Nos (iv) and (vii) – Profit has been considered after appropriation to Investment Fluctuation Reserve

(b) Provisions and Contingencies

(₹ in Lakhs)

S.No	Provision debited to Profit and Loss Account	2023-24
i	Provisions for NPI	NIL
ii	Provision towards NPA	1,506.69
iii	Provision made towards Income tax	4,550.00
iv	Other Provisions and Contingencies	618.25

(c) Payment of DICGC insurance Premium

(₹ in Lakhs)

S.No	Particulars	2023-24
i	Payment of DICGC insurance Premium	687.25
ii	Arrears in payment of DICGC premium	NIL

(d) Advances to Directors, their Relatives, Companies / firms in which they are interested:

- a. Fund based: NIL
- b. Non-fund based (Guarantees, L/C, etc.): NIL

(e) Bancassurance Business & Marketing and distribution:

During the year, the Bank has obtained a Corporate Agent licence from the Insurance Regulatory and Development Authority of India (IRDAI) to act as a Corporate Agent for Insurance products. Operations under this licence are expected to commence from the Financial Year 2025–26.

(f) Portfolio level information on the use of Green Deposits - Not Applicable

(g) Payment to Micro, Small & Medium Enterprises under the Micro, Small & Medium Enterprises Development Act, 2006:

DISCLOSURES RELATION TO ACCOUNTING STANDARDS

13. (a). PROVISIONS:

(₹ in lakhs)

S.No	Particulars	2024-25	2023-24
a	Minimum Provisions of NPAs required to be made	5,327.23	7,212.94
b.	Provisions on NPAs as at the year end	21,937.59	19,837.59
c.	Provisions required to be made in respect of;		
i.	Interest overdue	NIL	NIL
ii.	Gratuity Fund	NIL	NIL
iii.	Leave Encashment	617.50	52.75
iv.	Pension Fund	1,022.00	NIL
v.	Inter Branch Reconciliation	NIL	NIL
d.	Provisions actually made in respect of;		
i.	Interest overdue	NIL	NIL

ii.	Gratuity Fund	NIL	NIL
iii.	Leave Encashment	617.50	52.75
iv.	Pension Fund	1522.00	
v.	Inter Branch Reconciliation	NIL	NIL
e.	Provisions made towards depreciation on investments and outstanding as on 31st March 2025		
i.	Provision made during the year	NIL	NIL
ii.	Provision released during the year	20.00	448.184
iii.	Provision outstanding as on year end	1,256.35	1,276.35

(b). Provisions outstanding as at the end of the year

(₹ in lakhs)

Particulars	2023-24	Increase	Decrease	2024-25
Towards NPAs	19,837.59	2,100.00	-	21,937.59
Towards depreciation on investments	1,276.35	-	20.00	1,256.35
Towards Standard assets	8,586.37	4,207.91	-	12,794.28
Towards all other items	6,298.51	4,064.94	37.98	10,325.47

14. INFORMATION ON EXTENT OF ARREARS IN RECONCILIATION OF INTRA-BANK AND INTER-BRANCH ACCOUNTS:

The following inter-branch and liability balancing accounts are pending reconciliation as on 31.03.2025: (₹ in Lakhs)

CGL	Ledger Name	Balance as on 31.03.2025
1025505010	Branch Transit A/C	21.77
9260505001	Liability Balancing	255.80
2022505010	Branch Adjustments	0.01
1022505010	Branch Adjustments	0.06
	Intermediary and Settlement Accounts (net credit balance)	7,395.87

15. COST OF DEPOSITS: Average cost of Deposits and Borrowings is 6.11% (PY 5.62%)

16. WAIVER OF LOANS:

Government of Tamil Nadu vide GO No. 16 dated 08.02.2021 issued guidelines with regards to waiver of agricultural crop loan relating to FY 2020-21. Accordingly, a sum of Rs. 6,986.94 including NABARD share of Rs 4250.20 crores was claimed from Govt. of TN towards waiver of Agricultural Crop Loan together with Interest upto 31.01.2021. The Govt. of TN has settled the NABARD share in full and agreed to pay the portion of waiver amount relatable to own funds of Rs. 2,736.74 crores in 4 equal instalments along with interest at 7% p.a. starting from 01st April 2022.

During the financial year ended 31-03-2025 the bank has received ₹ 965.26 crores towards the instalment. The balance waiver amount of ₹232.03 crores outstanding as on 31.03.2025 is pending to be received from Government of Tamil Nadu.

In accordance with the Reserve Bank of India (RBI) Circular RBI/2024-25/100 dated December 31, 2024, since the waiver amount had not been received within 90 days of its due date, the Bank was required to create a full provision against the receivable. However, based on the Bank's representation, and considering that the Government of Tamil Nadu has budgeted the remaining dues owed to TNSC Bank and other District Central Co-operative Banks (DCCBs) under the waiver scheme, the RBI through NABARD has granted time until 30th June 2025 to comply with the provisioning requirements under the Debt Relief Scheme (DRS) guidelines.

As communicated by NABARD vide email dated 29th March 2025:

"After carefully examining the request and in light of your submission that the State Government of Tamil Nadu has already budgeted for the remaining dues owed to TNSC Bank and other DCCBs in the state, pertaining to crop loan waiver scheme 2021, RBI has acceded to your request and permitted TNSC Bank and DCCBs under TNSC Bank time till June 30, 2025, to comply with the requirements of DRS in case the entire dues from the State Government pertaining to crop loan waiver scheme 2021 is not received before June 30, 2025, the banks shall maintain specific provision of 100% against such dues, as required under para 5 of ibid guideline

Accordingly, the Bank has not created a 100% provision as on 31st March 2025 and has continued to disclose the receivable under Other Assets, while closely monitoring the receipt of dues by the extended deadline.

17. PROVISION FOR STANDARD ASSETS:

The total provision required in respect of Standard Assets as on 31st March 2025 amounts to ₹ 11,482.08 lakhs (PY ₹ 8,586.37 lakhs) against which the Bank is holding provision of ₹ 11,482.08 lakhs (PY ₹ 8,586.37 lakhs).

18. EMPLOYEE BENEFITS EXPENSES:

(a) Monthly Contributions are made to the recognised Provident Fund which is being managed by a Trust. Contributions to the fund are charged to Profit and Loss Account.

(b) Contribution towards Gratuity:

The Bank's obligation towards Gratuity is a Defined Benefit Plan and the liability towards Gratuity is funded with Life Insurance Corporation of India (LIC) having policy numbers 605004690 (With Ceiling), 400662 and 605010641-(Without Ceiling). Premiums are being paid to LIC annually based on the estimated number of employees becoming eligible for gratuity in the subsequent accounting period. The details of valuation provided by LIC as on 31st March 2025 are given below:

(i) Expense to be recognized in Statement of Profit and Loss:

(₹ in lakhs)

Particulars	2024-25	2023-24
Current Service Cost	203.83	287.72
Interest Cost	331.85	336.35
Expected Return on Plan Assets	(345.23)	(359.48)
Net Actuarial (Gain)/Loss recognized in the year	280.50	84.07
Expenses to be recognized in Statement of Profit and Loss	470.95	348.66

(ii) Changes in Present Value of Obligation as on 31st March 2025:

(₹ in lakhs)

Particulars	2024-25	2023-24
Present Value of Obligation as at beginning of the year	4,577.27	4,639.27
Interest Cost	331.85	336.35
Current Service Cost	203.83	287.72
Benefits Paid	(1,112.78)	(770.13)
Actuarial (Gain)/Loss on obligations	280.50	84.07
Present Value of Obligation as at end of the year	4,280.67	4,577.27

(iii) Changes in Fair Value of Plan Assets as on 31st March 2025:

(₹ in lakhs)

Particulars	2024-25	2023-24
Fair Value of Plan Assets as at beginning of the year	4,865.75	4,905.74
Expected Return on Plan Assets	345.23	359.48
Contributions	282.73	392.12
Benefits Paid	(1,112.78)	(770.13)
Actuarial (Gain)/Loss on Plan Assets	-	-
Adjustments	21.45	(21.45)
Fair Value of Plan Assets as at end of the year	4,402.37	4,865.75

(iv) Actuarial (Gain)/Loss recognized:

(₹ in lakhs)

Particulars	2024-25	2023-24
Actuarial (Gain)/Loss on obligations	280.50	84.07
Actuarial (Gain)/Loss on Plan Assets	-	-
Actuarial (Gain)/Loss for the year	280.50	84.07

(v) Reconciliation of Present Value of Obligation and Fair Value of Plan Assets:

(₹ in lakhs)

Particulars	2024-25	2023-24
Fair Value of Plan Assets as at end of the year	4,402.37	4,865.75
Present Value of Obligation as at end of the year	4,280.67	4,577.27
Funded Status	121.70	288.48

(vi) Actuarial Assumptions:

Particulars	2024-25	2023-24
Discount Rate	7.25%	7.25%
Salary Escalation	7.00%	5.00%

Note: The above data has been provided by the Life Insurance Corporation of India ("fund manager"). There is inconsistency in the aforesaid figures and the same is pending reconciliation. Appropriate accounting treatment will be done upon reconciliation for the same.

(c) Contribution towards Leave Encashment:

The Bank's obligation towards Leave Encashment with respect to payment to employees upon their retirement is a Defined Benefit Plan and the liability towards the same is funded with Life Insurance Corporation of India (LIC). The details of valuation of Leave Encashment Liability as per statement provided by Life Insurance Corporation of India having policy numbers- 605006767 (Without Ceiling) and 605010621 (With Ceiling) as on 31st March 2025 are given below:

(i) **Expense to be recognized in Statement of Profit and Loss:**

(₹ in lakhs)

Particulars	2024-25	2023-24
Current Service Cost	100.74	105.06
Interest Cost	197.91	192.11
Expected Return on Plan Assets	(183.58)	(190.55)
Net Actuarial (Gain)/Loss recognized in the year	527.95	96.12
Expenses to be recognized in Statement of Profit and Loss	643.01	202.74

(ii) Changes in Present Value of Obligation as on 31st March 2025:

(₹ in lakhs)

Particulars	2024-25	2023-24
Present Value of Obligation as at beginning of the year	2,729.79	2,649.77
Interest Cost	197.91	192.11
Current Service Cost	100.74	105.06
Benefits Paid	(371.52)	(377.16)
Actuarial (Gain)/Loss on obligations	527.95	96.12
Present Value of Obligation as at end of the year	3,184.87	2,665.89

(iii) Changes in Fair Value of Plan Assets as on 31st March 2025:

(₹ in lakhs)

Particulars	2024-25	2023-24
Fair Value of Plan Assets as at beginning of the year	2,616.96	2,638.40
Expected Return on Plan Assets	183.58	190.55
Contributions	153.53	149.98
Benefits Paid	(371.52)	(377.16)
Actuarial (Gain)/Loss on Plan Assets	-	-
Adjustments	(15.18)	15.18
Fair Value of Plan Assets as at end of the year	2,567.37	2,616.96

(iv) Actuarial (Gain)/Loss recognized:

(₹ in lakhs)

Particulars	2024-25	2023-24
Actuarial (Gain)/Loss on obligations	527.95	96.12
Actuarial (Gain)/Loss on Plan Assets	-	-
Actuarial (Gain)/Loss for the year	527.95	96.12

(v) Reconciliation of Present Value of Obligation and Fair Value of Plan Assets:

(₹ in lakhs)

Particulars	2024-25	2023-24
Fair Value of Plan Assets as at end of the year	2,567.37	2,616.96
Present Value of Obligation as at end of the year	3,184.87	2,665.89
Funded Status	(617.50)	(48.93)

(vi) Actuarial Assumptions:

Particulars	2024-25	2023-24
Discount Rate	7.25%	7.25%
Salary Escalation	5.00%	5.00%

Note: The above data has been provided by the Life Insurance Corporation of India ("fund manager"). There is inconsistency in the aforesaid figures and the same in pending reconciliation. Appropriate accounting treatment will be done upon reconciliation for the same.

(d) Contribution to Pension Fund:

The Bank has contributed towards a new scheme to include employees who have joined the bank after 1st January 2013. The details of the policy maintained with LIC is as under:

(₹ in lakhs)

Particulars	2024-25
Present value of Past Service Benefit	11,325.00
Annual Contribution	258.00
Total	11,583.00

(₹ in lakhs)

Particulars	2024-25
Total Pension Liability	11,583.00
Funds available with LIC as on 31-03-2025	10,561.00
Deficit	1,022.00

Apart from the above, the Bank has made an additional provision of 5 Crores towards Pension scheme.

Due to restrictions in utilization of corpus funds with the Pension Fund maintained with LIC and in line with the order passed by High Court of Madras dated 13th October 2008, the Bank during the year has paid pension to both existing and retired employees aggregating to ₹ 122.40 lakhs (PY - ₹ 1078.33 lakhs), which are included under salaries and allowances. Further, in the absence of actuarial valuation, the incremental liability over and above the corpus available with the LIC is not ascertainable at this stage. During the year, the bank has made a provision of ₹ 15.22 Crores as detailed above

(e) The Bank is contributing towards Family Benefit Fund which provides compensation in the event of death of employees. The Fund is being maintained by the Bank and investments are made out of the Fund in Fixed Deposits. A monthly Contribution of ₹ 30/- per employee is equally made by the bank and the employee. Contributions made to the fund are recognized as expenses under the head “Salaries and Allowances”. The Bank has not provided for the liability arising out of settlement of claims on actuarial basis in the absence of actuarial valuation.

19. LEASES:

The Bank does not have any lease transactions in the nature of finance lease as per AS- 19. The bank has entered into 38 lease agreements which are in the nature of operating lease. During the year, an amount of ₹ 466.68 Lakhs has been charged to the Profit and loss on account of rental expenses.

20. ACCOUNTING FOR TAXES ON INCOME:

The details of Deferred Tax Asset as at 31st March 2025 are as under:

(₹ in lakhs)

Particulars	2024-25	2023-24
Deferred Tax Asset:		
On Account of Fixed Assets	(1,169.36)	137.28
On Account of Gratuity, Leave Encashment and other provisions disallowed earlier	6,357.17	7,912.51
Deferred Tax Asset/(Liability)	5,187.81	8,049.78
Tax Rate applicable	25.168%	25.168%
Net Deferred Tax Asset/(Liability)	1,305.67	2,025.97

21. CONTINGENT LIABILITIES:

(a) Contingent Liabilities on account of statutory demands and other items for which bank is contingently Liabale are as follows:

(₹ in lakhs)

Particulars	2024-25	2023-24
Bank Guarantee	304.10	304.20
Depositors Education and Awareness Fund (DEAF)	2,761.81	2,567.11

(b) The Bank has the following outstanding Income Tax demands as on 31.03.2025 against which the Bank has gone on appeal

(₹ in lakhs)

Section	Assessment Year	Demand Identification Number (DIN)	Total Disputed Demand	Provision created	Net Contingent Liability
Sec 154	AY 2011-12	2018201110000078441T	3.19	-	3.19
Sec 143(3)	AY 2017-18	2019201737089181216T	1,101.99	-	1,101.99
Sec 143(3)	AY 2017-18	2019201737089191216T	29.91	-	29.91
Sec 201(1)/201 (1A)	AY-2020-2021	CHE/WT/153/3/30032024/00156	421.79	143.54	278.24
Sec 201(1)/201 (1A)	AY-2021-2022	CHE/WT/153/3/30032023/00159	331.17	118.94	212.22
Sec 201(1)/201 (1A)	AY-2022-2023	CHE/WT/153/3/30032024/00161	309.25	84.35	224.90
Total			2,197.29	346.83	1,850.46

(c) The bank has the following outstanding TRACES demands as on 31st March 2025:

(₹ in lakhs)

Financial Year	Amount
2023-24	10.91
Prior Years	2.68

22. CAPITAL COMMITMENTS

(d) As on the Balance Sheet date, the Bank has a future capital commitment towards its capital projects for ₹ 1,025.41 lakhs net of advances paid.

<i>(₹ in lakhs)</i>	
Particulars	Amount
Net contracts awarded for capital project	1,681.40
Less: Advance Paid to suppliers	655.99
Amount not spent / Capital commitment	1,025.41

23. APPROPRIATION OF PROFITS:

The appropriation of profits for the FY 2023-24 has been approved in the General Body meeting held on 18.09.2024. The effect of the same has been given in the books during the FY 2024-25.

(a) Appropriation of Surplus in Profit and Loss Account of 2024-25 made during the year:

<i>(₹ in lakhs)</i>		
S No	Particulars	2023-24
1	To Co-op. Research and Development Fund (CRDF) @ 3%	363.87
2	To Co-op. Education Fund (CEF) @ 2%	242.58
3	To Statutory Reserve Fund @ 40%	4,851.59
4	To ACS Fund @ 15%	1,819.35
5	To Pay dividend @ 7.75% on Ordinary Shares	
	a) To 23 DCCBs @ 7%	3,824.54
	b) To Govt. of Tamil Nadu @ 7.75%	-
	i) Paid to Govt. @ 3% Rs.	60.78
	ii) Dividend payable to govt. in excess of 3% transferred to ACS fund	81.04
6	To Common Good Fund	50.00
7	To Primary Cooperative Development Fund	300.00
8	To Building Fund	300.00
10	To Technology Modernisation Fund	100.00
11	Affiliates Development Fund	100.00
12	Balance carry over to Reserve Fund	35.23
	Total	12,128.97

Profits of the Financial year 2024-25 will be appropriated in the subsequent AGM.

CY Dividend will be paid to state government based on the Board approval.

24. Revaluation of Assets:

During the financial year ended 31st March 2025, the Bank has decided to change the recognition of its land and buildings from cost model to the revaluation model. Accordingly, the Bank has revalued its Land and Building in order to reflect the fair value / market value of such assets in the books of account. This decision was taken with the intent to recognize the significant increase in the value of the immovable properties held. The revaluation was carried out based on a valuation report provided by an independent registered valuer, using the applicable guideline values as on 1st July 2024.

As a result of the revaluation:

The gross carrying amount of Land and Building has increased by ₹ 14,444.72/- Lakhs;

The carrying amount of Land and Building has increased from ₹ 113.41 Lakhs as at 31st March 2024 to ₹ 15,390.75 Lakhs as at 31st March 2025

The resultant revaluation surplus has been transferred to the Revaluation Reserve under Other Equity in accordance with the Accounting Standard 10 "Property, Plant and Equipments" issued by the Institute of Chartered Accountants of India. Additional depreciation arising due to the revalued amount will be charged prospectively over the remaining useful life of the asset.

25. Third party balances, including borrowings taken and advances given are subject to confirmation and reconciliation.

26. Previous year's figures have been regrouped/reclassified, wherever necessary to confirm to current year figures.

FOR THE TAMIL NADU STATE APEX COOPERATIVE BANK LIMITED

**P. LOGANATHAN
MANAGING DIRECTOR**

**V.M. CHANDIRASEKARAN
GENERAL MANAGER**

**As per our report of even date
FOR S. VENKATRAM & CO. LLP
Chartered
Accountants
FRN - S200095 / 004656S**

**B. GOWTHAMAN
PARTNER
M.No - 201737**

**Place: Chennai
Date : 25.06.2025**

INDEPENDENT AUDITOR'S REPORT

To,

The Members,
The Tamil Nadu State Apex Co-operative Bank Ltd.,
Chennai – 600 001.

Qualified Opinion:

1. We have audited the accompanying Financial Statements of the Tamil Nadu State Apex Co-operative Bank Limited (the "**Bank**"), which comprises of Balance Sheet as at 31st March 2025 and Profit and Loss Account and the Cash Flow Statement for the year ended as on 31st March 2025 and a summary of Significant Accounting Policies and other explanatory information ("Financial Statements").
2. In our opinion and to the best of our information and according to the explanations given to us, except for the effects of the matter described in the Basis for Qualified Opinion section of our report, the aforesaid financial statements give the information required by Section 31 of the Banking Regulation Act, 1949, and the guidelines issued by the Reserve Bank of India (RBI), in the manner so required and give a true and fair view in conformity with the generally accepted accounting principles in India of the state of affairs of the Bank as at 31st March, 2025 and true & fair balance of Profit and the Cash Flows for the financial year ended on that date.

Basis for Qualified Opinion:

3. Attention is invited to Note 18 of Schedule – 25 to the Financial Statements with respect to Gratuity, Leave Encashment and Pension therein, the liability has been accounted based on valuation done by Life Insurance Corporation which is not as per Independent Actuarial Valuation. This is not in accordance with Accounting Standard – 15 issued by Institute of Chartered Accountants of India.

In the absence of such actuarial valuations, the impact on the profit for the year and also on the Reserves and Surplus of the Bank is unascertainable.

Further, the Bank has not provided for the actuarial liability towards Family Benefit Fund as per the aforementioned accounting policy which is not in accordance with Accounting Standard 15 "Employee Benefits" issued by the Institute of Chartered Accountants of India.

4. Certain items of Income & Expenditure as stated in the Point 4 of the Significant Accounting Policies are accounted on cash basis which is not in accordance with Accounting Standard – 9 and 12 on "Revenue Recognition" and "Government Grants" respectively issued by 'The Institute of Chartered Accountants of India' – the impact of which is not ascertainable.
5. We invite attention to Note 14 of Schedule 25 to the Financial Statements, wherein the Bank has disclosed a credit balance of Rs.2.78 crores as arrears pending reconciliation in intra-bank and inter-branch accounts, and a net credit balance Rs.73.96 crores in inter-office accounts (settlement accounts). However, the details regarding the periods up to which these transactions have been reconciled have not been made available to us. Additionally, the Bank has not provided an age-wise analysis of the outstanding inter-branch/inter-office reconciliation balances. In the absence of such information, we are unable to determine the potential adjustments, if any, that may arise upon subsequent reconciliation or rectification. Consequently, the impact of such adjustments, if any, on the profit for the year and on the Reserves and Surplus as at 31st March, 2025 cannot be ascertained.
6. We conducted our audit in accordance with the Standards on Auditing (SAs) issued by the Institute of Chartered Accountants of India. Our responsibilities under those standards are further described in Auditor's Responsibilities for the Audit of Financial Statements section of our report. We are independent of the bank in accordance with the code of ethics issued by the Institute of Chartered Accountants of India together with ethical requirements that are relevant to our audit of the financial statements under the provisions of Banking Regulations Act, 1949 and we have fulfilled our other ethical responsibilities in accordance with these requirements and the code of ethics. We believe that the audit evidence we have obtained is sufficient and appropriate to provide a basis for our opinion.

Emphasis of Matter

7. We draw attention to Note 16 of Schedule 25 to the Financial Statements, which describes the receivable of Rs.232.03 crores outstanding as at 31st March, 2025 from the Government of Tamil Nadu under the Agricultural Crop Loan Waiver Scheme, 2021. In accordance with RBI Circular No.RBI/2024-25/100 dated 31st December 2024, the Bank was required to create a 100% provision for the amount not received within 90 days from its due date. However, the RBI through NABARD has granted time until 30th June 2025 to comply with the provisioning requirements which has been communicated by NABARD vide email dated 29th March, 2025. Accordingly, the Bank has not created the provision as of 31st March, 2025. Our opinion is not modified in respect of this matter.

Information Other than the Financial Statements and Auditor's Report thereon:

8. Except for these Financial Statements the Bank has not prepared any other information.

Management's Responsibility for the Financial Statements:

9. The Bank's Management is responsible for preparation of these financial statements that give a true and fair view of the financial position, financial performance and cash flows of the Bank in accordance with the generally accepted accounting principles in India, including the Accounting Standards issued by ICAI, provisions of Banking Regulations Act, 1949 and the rules made there under and circulars and guidelines issued by the RBI from time to time. This responsibility also includes maintenance of adequate accounting records in accordance with the provisions of the Banking Regulations Act, 1949 and the Tamil Nadu Co-operative Societies Act, 1983 for safeguarding of the Bank's assets and for preventing and detecting frauds and other irregularities; selection and application of appropriate accounting policies; making judgements and estimates that are reasonable and prudent; and design, implementation and maintenance of adequate internal financial controls, that were operating effectively for ensuring the accuracy and completeness of the accounting records, relevant to the preparation and presentation of financial statements that give a true fair view and are free from material misstatement, whether due to fraud or error.
10. In preparing the financial statements, the management of the bank is responsible for assessing the Bank's ability to continue as a going concern,

disclosing, as applicable, matters related to going concern and using the going concern basis of accounting unless management either intends to liquidate the bank or to cease operations, or has no realistic alternative but to do so.

11. The Bank's Management is also responsible for overseeing the Bank's Financial Reporting progress.

Auditor's Responsibility:

12. Our objectives are to obtain reasonable assurance about whether the financial statements as a whole are free from material misstatement, whether due to fraud or error, and to issue an auditor's report that includes our opinion. Reasonable assurance is a high level of assurance but is not a guarantee that an audit conducted in accordance with Standards on Auditing will always detect a material misstatement when it exist. Misstatements can rise from fraud or error and are considered material if, individually or in the aggregate, they could reasonably be expected to influence the economic decisions of users taken on the basis of these financial statements.

13. As a part of an audit in accordance with Standards on Auditing, we exercise professional judgement and maintain professional scepticism throughout the audit. We also:

- a. Identify and assess the risk of material misstatements of the Financial Statements, whether due to fraud or error, design and perform audit procedures responsive to those risks, obtain audit evidences that is sufficient and appropriate to provide a basis for our opinion. The risk of not detecting a material misstatement resulting from fraud is higher than for one resulting from error, as fraud may involve collusion, forgery, intentional omissions, misrepresentations, or the override of internal control.
- b. Obtain an understanding of internal control relevant to audit in order to design procedures that are appropriate in the circumstances.
- c. Evaluate the appropriateness of Accounting Policies used and the reasonableness of accounting estimates and related disclosures made by the management.
- d. Conclude on appropriateness of management's use of going concern basis of accounting and, based on the audit evidence obtained, whether a material

uncertainty exists related to events or conditions that may cast significant doubt on the Bank's ability to continue as a going concern. If we conclude that a material uncertainty exists, we are required to draw attention in our auditor's report to the related disclosures in the financial statements or, if such disclosures are inadequate, to modify our opinion. Our conclusions are based on the audit evidence obtained up to the date of our auditor's report. However, future events or conditions may cause the bank to cease to continue as a going concern.

- e. Evaluate the overall presentation, structure and content of the financial statements, including the disclosures, and whether the financial statements represent the underlying transactions and events in a manner that achieves a fair presentation.

14. We communicate to those charged with governance regarding, among other matters, the planned scope and timing of the audit and significant audit findings, including any significant deficiencies in internal control that we identify during our audit.

15. We also provide those charged with governance with a statement that we have complied with relevant ethical requirements regarding independence, and to communicate with them all relationships and other matters that may reasonably be thought to bear on our independence, and where applicable, related safeguards.

Report on Other Legal and Regulatory Requirements:

16. The Balance Sheet and the Profit and Loss Account have been drawn up in Forms A and B respectively of the Third Schedule to the Banking Regulations Act, 1949 (as modified).

17. On the basis of points indicated above and as required by Section 31 of the Banking Regulations Act, 1949 (as applicable to State and District Central Co-operative Banks) we report that other than for the points indicated above:

- a. We have obtained all the information and explanations, which to the best of our knowledge and belief are necessary for the purpose of our audit and we have found to be satisfactory;

- b. In our opinion, proper books of accounts as required by law have been kept by the Bank so far as it appears from our examination of these books and proper returns adequate for the purpose of our audit have been received from the branches;
- c. The transactions of the Bank which came to our notice have been within the powers of the Bank;
- d. In our opinion, subject to para 3 and 4 of the "Basis of Qualified Opinion" hereinabove, the accounting standards adopted by the Bank are consistent with those laid down by generally accepted accounting principles in India so far as applicable to Banks.
- e. In our opinion, subject to para 5 of the "Basis of Qualified Opinion" hereinabove, the balance sheet, the profit and loss account and the cash flow statement dealt with by this report, are in agreement with the books of account and the returns;

For S.Venkatram & Co. LLP
Chartered Accountants
FRN: 004656S/S200095

B GOWTHAMAN
Partner
M.No: 201737
UDIN: 25201737BMJHOF7310

Place: Chennai

Date : 25th June 2025.

AWARDS

From GOVT. OF INDIA - NHFDC

2005-2006	-	National Award
2006-2007	-	President Award for Best Channelising Agency
2008-2009	-	President Award for Best Channelising Agency
2013-2014	-	President Award for Best Channelising Agency
2018-2019	-	President Award for Best Channelising Agency

From NABARD

1995- 1996	Overall Best Performance	Second Prize
1998-1999	-do-	Second Prize
2000-2001	-do-	First Prize
2016-2017	SHG Bank Linkage	Special Prize
2017-2018	Excellent Facilitation of Technology Adoption by the Coop. Banking System in Tamil Nadu	Special Prize
2018-2019	In Appreciation for facilitation of technology Adoption by the Cooperative Banking System in Tamil Nadu	Special Prize
2019-2020	Excellent Performance under SHG Linkage Programme	Special Prize
2020-2021	Best Bank under Financial and Development Initiatives in the State of Tamil Nadu (13.07.2021)	Special Prize
2020-2021	Best Bank under Financial Literacy and Technology Adoption in Tamil Nadu.	Special Prize
2023-2024	Best Performance under SHG and JLG Bank linkage programme	Special Prize

From NCUI / NCCT

2011-2012	National Award for "Best Performing Member Coop. Organization" received from NCUI in recognition of the Contribution in Cooperative Agricultural Credit
2012-2013	National Award received by ACSTI for the Second Best Performing Cooperative Training Institute during the first National Colloquium on Cooperative Training conducted by National Council for Cooperative Training.

From NAFSCOB to ACSTI

- 2012-2013 National Award received from NAFSCOB for the Third best performing Coop. Training Institute among all the Agricultural Coop. Staff Training Institutes in India.
- 2013-2014 National Award received from NAFSCOB for the First Best Performing Coop. Training Institute among all the Agricultural Coop. Staff Training Institutes in India.
- 2014-2015 to 2016-2017 National Award received from NAFSCOB for the Third Best Performing Coop. Training Institute among all the Agricultural Coop. Staff Training Institutes in India.
- 2023-2024 National Award received from NAFSCOB for the First Best Performing Coop. Training Institute at all India level.

From TN Corporation for Women Development

- 2012-2013 Best Performance Award received from Tamil Nadu Women Development Corporation for providing financial assistance to Women Beneficiaries through Self Help Groups.
- 2013-2014 Best Performance Award received from Tamil Nadu Women Development Corporation for providing financial assistance to Women Beneficiaries through Self Help Groups.
- 2022-2023 Best Performance Award received from Tamil Nadu Women Development Corporation for providing financial assistance to Women Beneficiaries through Self Help Groups.

From Institute of Economics Studies (IES)

- 2019-2020 International Leadership Innovation Excellence Award

From NAFSCOB

1985-86	Overall Best Performance	Third Prize
1986-87	-do-	Second Prize
1987-88	-do-	Third Prize
1988-89	-do-	Second Prize
1989-90	Social Goals Development	Special Award
1990-91	Overall Best Performance	Second Prize
1991-92	-do-	First Prize
1992-93	Social Goals Development	Special Award
1993-94	Operational Efficiency	Special Award
1995-96	Overall Best Performance	First Prize
1996-97	-do-	First Prize
1996-97	All India Mutual Arrangement Scheme Performance	First Prize
1997-98	-do-	First Prize
1999-00	-do-	First Prize
2000-01	Overall Best Performance	First Prize
2001-02	-do-	Second Prize
2001-02	All India Mutual Arrangement Scheme Performance	Special Award
2003-04	-do-	Special Award
2004-05	-do-	Second Prize
2004-05	Recovery Performance	Special Award
2005-06	All India Mutual Arrangement Scheme Performance	Second Prize
2006-07	-do-	First Prize
2007-08	-do-	First Prize
2008-09	-do-	First Prize
2008-09	Overall Best Performance	Second Prize
2009-10	All India Mutual Arrangement Scheme Performance	First Prize
2009-10	Overall Best Performance	Third Prize
2010-11	Overall Best Performance	Third Prize
2010-11	All India Mutual Arrangement Scheme Performance	First Prize
2011-12	All India Mutual Arrangement Scheme Performance	First Prize
2011-12	Overall Best Performance	Second Prize
2012-13	Overall Best Performance	First Prize
2015-16	Overall Best Performance	Third Prize
2017-18	Overall Best Performance	Second Prize
2018-19	Recovery Performance	Special Award
2019-20	Overall Best Performance	First Prize
2020-21	Overall Best Performance	First Prize
2021-22	Appreciation Award for Completion of 100 Years	Special Award
2021-22	Appn. Award for Best Performance - 4 Decades	Special Award
2023-24	Appn. Award for Best Performance	Special Award

CHAIRMAN OF THE BANK

Sl.No.	Name (Tvl.)	Period
1	DewanBahadurKrishnasamy Row, C.I.E	1905 – 1921
2	Dr. S. Swaminathan	1921 – 1926
3	V. RamadasPantulu	1926 – 1941
4	Rao Sahib K. Sitaramaiya	1941
5	Rao Bahadur T.A. RamalingaChettiar	1941 – 1952
6	BikkaniVenkataratnam	1952 – 1953
7	MedaiDalavoiKumaraswamyMudaliar	1954 – 1957
8	R. Kanakasabai	1958 – 1973
9	C. Krishnamurthy (<i>Vice-Chairman - Officiated as Chairman</i>)	1973 – 1974
10	R. Kanakasabai	1974 – 1976
11	C.T. Dhandapani, Ex-M.P., M.L.A.,	1999 – 2001
12	KavithaG .Rajendran	Aug-Sep 2013
13	R. Elangovan(<i>Vice President -Officiated as President.</i>)	Sep.2013-Mar.2014
14	R. Elangovan	Mar. 2014- Aug.18
15	R. Elangovan	Sep. 2019- Sep.23

SPECIAL OFFICERS OF THE BANK

Sl.No.	Name (Tvl.)	Period
1	M. Ahmed, I.A.S.,	1976 - 1980
2	R. Arumugham, B.A. (Hons.), B.L., M.B.A.,	1980 - 1983
3	T.R. Ramamurthy, B.Com., (Hons.), CAIIB	1983 - 1984
4	A. Shanmugam, B.A., H.D.C.,	1984 - 1987
5	Shakti Kanta Das, I.A.S.,	1987 – 1988
6	V. Lakshmi Ratan, I.A.S.,	1988
7	Shakti Kanta Das, I.A.S.,	1988 - 1989
8	V. Karuppan, I.A.S.,	1989 - 1991
9	T.M. Arumugham, I.A.S.,	1991 - 1993
10	D. Murugaraj, I.A.S.,	1993 - 1996
11	R. Sriram, I.A.S.,	1996 – 1999
12	R.S. Natarajan, M.A., M.B.A., HDC.,	2001
13	P.S. Thirugnanam, M.A., M.B.A., HDC.,	2001 - 2005
14	Ramesh Chand Meena, I.A.S.,	2005 - 2006
15	A.S. Govindarajan, M.A., HDC.,	2006 - 2008
16	K.M. Thamizharasan, M.A.,B.L.,HDC.,	2008 - 2011
17	M.P. Sivan Arul, M.A., B.L., MBA, HDC, CAIIB	2011 - 2013

ADMINISTRATORS OF THE BANK

Sl. No.	Name (Tvl.)	Period
1.	M.P. Sivan Arul	2013
2.	M.Antonymsamy John Peter	Aug 2023 - Sep 23
3.	P.Loganathan	Sep 2023

MANAGING DIRECTORS OF THE BANK

Sl. No.	Name (Tvl.)	Period
1.	N.L. Heblikar	1973 - 1975
2.	T.S.K. Chari	1975 - 1977
3.	M. Ahmed	1977 - 1980
4.	J.N. Krishnan	1997 - 2000
5.	R.S. Natarajan	2000 - 2001
6.	M.P. Sivan Arul	2013 - 2015
7.	Dr. M. Rajasekar	2015 - 2016
8.	R. Karthikeyan	2016 - 2018
9.	Dr. K. Rajendran	May.2018-Nov.2018
10.	M. Antonysamy John Peter	Nov.2018-Mar.2019
11.	B. Balamurugan	Mar.2019-Sep.2019
11.	R.G. Sakthisaravanan	Sep 2019- Sep.2021
12.	M. Antonysamy John Peter	Sep.2021-Sep.2023
13.	P.Loganathan	Sep.2023-

SECRETARIES OF THE BANK

Sl. No.	Name (Tvl.)	Period
1.	V.C. Desikachary, Knt. (Honorary Secretary)	1905 - 1911
2.	V.C. Rangaswami	1911 - 1936
3.	K. Sundar Rao	1936
4.	T. Raghavendra Rao	1937 - 1944
5.	S. Rajarathnam	1944 - 1950
6.	M.G. PadmanabhaMudaliar	1949 - 1950
7.	C. RadhakrishnaChetty	1950 - 1964
8.	D. Varthamanan	1964 - 1970 & 1972 - 1973
9.	P.N.T. Chary	1970 - 1972

VICE - CHAIRMAN OF THE BANK

Sl. No.	Name (Tvl.)	Period
1.	Nawab Syed Mohamed Bahadur	1906 - 1918
2.	Sri V.C. Desikachary, Kt	1918 - 1919
3.	Thiru. P. Krishna Rao PantuluGaru	1919 - 1920
4.	Dr.S. Swaminathan	1920- 1921
5.	Rao Bahadur T. Rangacharian	1921- 1923
6.	Thiru. V. RamadosPantulu	1923- 1926
7.	Rao Sahib T. Srinivasa Rao	1926- 1932
8.	Thiru. K. BhashyamIyengar	1932- 1938
9.	Rao Sahib K.M. SingaraveluMudaliar	1938- 1941
10.	Rao Bahadur C. GopalMenon	May- Nov.1941
11.	Thiru. K. KalidasPantulu	1941- 1943
12.	Thiru. B. VenkataRatnam	1943- 1945
13.	Rao Sahib P. Kesava Rao	1945 - 1948
14.	Thiru. R. DasaratharamaReddi	1948- 1951
15.	Thiru. BikkiniVenkatarathnam	1951- 1952
16.	Thiru. MedaiDalavoiKumaraswamyMudaliar	1952- 1953
17.	Dr. P. Natesan	1954- 1956
18.	Thiru. R. Kanakasabai	1957- 1958
19.	Dr. P. Natesan	1958- 1971
20.	Thiru. C. Krishnamurthy	1971- 1976
21.	Thiru. R. Avudaiyappan, M.L.A.,	1999- 2001
22.	Thiru. R. Elangovan	2013-2014
23.	Thiru. S. Asaimani	2014-2018
24.	Thiru. S. Asaimani	Sep. 2019- Sep. 2023

GENERAL MANAGERS OF THE BANK

Sl. No.	Name (Tvl.)	Period
1.	C.N. Sivabushanam	1974-1977
2.	S.A. James	1978-1981
3.	T.R. Ramamurthy	1981-1988
4.	V.R. Ganapathy	1988-1997
5.	T. Venkatachalam	1988-1997
6.	R. Kaliyamoorthy	1989-1997
7.	A. Paul PanduRangan	1995-1998
8.	B. Kanakasabai	1997-1999
9.	K.S. Nagarajan	1997-2000
10.	G. Srinivasalu	1998-1998
11.	M.V. Vasu (G.M. Incharge)	2000-2003
12.	C.R. Subramanian (G.M. Incharge)	2004-2005
13.	V. Krishnamurthy (G.M. Incharge)	2005
14.	K. Murali (G.M. Incharge)	2005
15.	T.N. Rajagopal (G.M. Incharge)	2006
16.	V.Sukumaran (G.M. Incharge)	2007
17.	N. Parthasarathy (G.M. Incharge)	2007
18.	J.Selvaganapathy (G.M. Incharge)	2007-2008
19.	K.Gurunathan (G.M. Incharge)	2007
20.	M.P. Sivan Arul	2007-2011
21.	G. Ravikumar	2011-2015
22.	G. Lakshminarayanan	2015
23.	R.V. Kaveri	2017-2020
24.	T. Chitra (G.M. Incharge)	Mar-Apr 2019
25.	T. Baskaran (G.M. Incharge)	Mar 2019
26.	S. Usha (G.M. Incharge)	Apr 2019
27.	R. Venkatesan (G.M. Incharge)	Mar 2019
28.	J. Arullalan (G.M. Incharge)	Mar 2019
29.	J. Anandhi	Jan 2020-Mar 2022
30.	M. Kulandaivelu	May 2022-Dec 2022
31.	R.V.Kaveri	Dec 2022 – Mar 2023
32.	M.Hema	May 2023 – June 2023
33.	R.V.Kaveri	June 2023-Sep 2024
34.	V.M.Chandirasekaran	Sep - 2024

**THE TAMIL NADU STATE APEX OOP. BANK LTD., CHENNAI-600 001
ORGANISATION CHART**

ADMINISTRATOR/ MANAGING DIRECTOR

GENERAL MANAGER (ADMN.)		GENERAL MANAGER (ADVANCES)			GENERAL MANAGER (BANKING)	
DEPUTY GENERAL MANAGER (ADMN.)		DEPUTY GENERAL MANAGER (ESTATE & INSPECTION)	DEPUTY GENERAL MANAGER (ADVANCES)		DEPUTY GENERAL MANAGER (IT)	DEPUTY GENERAL MANAGER (BANKING)
1	2	3	4	5	6	7
AGM (ADMN.)	AGM (PRINCIPAL)	AGM (ESTATE & INSPECTION)	AGM (AGRI.)	AGM (NON-AGRI.)	AGM (IT)	AGM (BKG)
HRD, BOARD, TAPAL, VEHICLES & AFFILIATE WELFARE SECTION	ACSTI	ESTATE, STATIONERY, RECOVERY CELL, INSPECTION, IS AUDIT/KYC & RECORDS	ACS, HFS & DAP	NACS, RPFS, WDC, F&I & RTGS RECONCILIATION	ITD, P&D & PACCS COMPUTERISATION	BANKING, KYC COMPLIANCE, ACCOUNTS, DIGITAL RECONCILIATION, CLEARING, INSURANCE & RISK MANAGEMENT

THE TAMIL NADU STATE APEX CO-OPERATIVE BANK LTD.
Offices of the Bank

Name of the Office	Address	Tel. No.
Head Office	No.4, Netaji Subhash Chandra Bose Road, Chennai - 600 001. Fax:044-25340508, Email:contact@tnscbank.com Web: www.tnscbank.com	2530 2300 2530 2323
Branches:		
Adambakkam West	12, New Colony Main Road, Adambakkam, Chennai - 600 088.	2260 3793
Adyar	32, First Main Road, Gandhi Nagar, Adyar, Chennai - 600 020.	2441 0504
Alwarpet Main	26, Sir C.V. Raman Road, Alwarpet, Chennai - 600 018.	2499 4857
Alwarpet East	79, Luz Church Road, Mylapore, Chennai - 600 004.	2499 3462
Anna Nagar	W/108, Anna Nagar, Chennai - 600 040.	2621 3104
Anna Nagar WestExtn	388, School Road, Anna Nagar West, Chennai-600 101	2615 1159
Anna Silai	6/352, Triplicane High Road, Chennai - 600 005.	2854 5859
Ashok Nagar	273-B, 10th Avenue, Chennai - 600 083.	2489 1645
Ayanavaram	366, Konnur High Road, Chennai - 600 023.	2674 3191
Besant Nagar	1, VI Cross Street, Chennai - 600 090.	2491 1137
Chetput	11/3, Harrington Road, Chennai - 600 031.	2836 2826
Chintadripet	81, Swami Naicken Street, Chennai - 600 002.	2841 3525
Egmore	73, Egmore High Road, Chennai - 600 008.	2819 4462
Jawahar Nagar	2, Ist Main Road, Chennai - 600 082.	2670 1314
K.K. Nagar	577, AlagirisamySalai, Chennai - 600 078.	2366 2058
Kellys	129 (Old No.55), Medavakkam Tank Road, Chennai - 10.	2642 4105
Kodambakkam	195/105, Arcot Road, Vadapalani, Chennai - 600 026.	2472 4115
Korattur	Plot No. 8J-2, Main Road, Korattur, Chennai - 600 080.	2687 3011
Kottivakkam	8, AGS Colony, East Cost Road, Chennai 600 041.	2448 0376
Kotturpuram	12,Link St., IV Main Road, Kottur Garden, Chennai-600 085.	2447 0051
Mandaveli	176, R.K.Mutt Road, Chennai - 600 028.	2493 8667
Mehta Nagar	141, Nelson Manickam Road, Chennai - 600 029.	2374 2377
Mint	31, Mint Street, Chennai - 600 079.	2520 1085
Mogappair East	Plot No. C-8, Block No. IV, PariSalai, Chennai - 600 037.	2656 1678
Mogappair West	PC14, Block - 3, KambarSalai, Chennai - 600 037.	2625 6037
Mylapore-Tank	No.37(19), Chithrakulam South Street, Chennai - 600 004.	2464 3158

Contd...

Name of the Office	Address	Tel. No.
Nungambakkam	177/1, ValluvarKottam High Road, Chennai - 600 034.	2827 1382
Perambur	2/14, Vajravelu Street, Perambur, Chennai - 600 011.	2559 5031
Periamet	34, Vepey High Road, Chennai - 600 007.	2561 2788
Porur	1, BHEL Nagar, Kundrathur Road, Chennai - 600 116.	2482 6868
Purasawalkam	69 & 70, TanaStreet,Purasawalkam, Chennai - 600 007.	2642 3123
Royapettah	153, Lloyds Road ,Chennai - 600 014.	2813 2815
Royapuram	125, S.N. Chetty Street, Chennai - 600 013.	2595 1054
Saidapet	30, Potter Street, Saidapet, Chennai - 600 015.	2433 9521
Santhome	44, Santhome High Road, Chennai - 600 004.	2464 0300
Shastri Nagar \$	38, Mahatma Gandhi Road, Chennai - 600 041.	2452 4419
Shenoy Nagar	New No.88,Plot No. F & G Part, Gajapathi street, Shenoy Nagar, Chennai - 30.	2664 5834
Teynampet	584, Anna Salai, Chennai - 600 018.	2432 1092
Theagaraya Nagar \$	25, Muthurangan Salai, T. Nagar, Chennai - 600 017.	2432 6852
Thiruvanmiyur \$	147, III Main Road, Kamaraj Nagar, Chennai - 600 041.	2441 0655
Triplicane	151/1, Big Street, Chennai - 600 005.	2854 4562
Valasaravakkam	184, Arcot Road, Chennai 600 087.	2476 7790
Velachery	No.51-A, Velacherry Main Road, Chennai - 600 042.	2244 0803
Villivakkam \$	111, TNHB Complex, M.T.H. Road, Chennai - 600 049.	2617 4092
Washermanpet	1087, Thiruvottiyur High Road, Chennai - 600 021.	2596 1861
West Mambalam	168-169, Lake View Road, Chennai - 600 033.	2474 0730
Tambaram East	Plot No.2 Bharathamatha Street, Selayur, Chennai - 600 059	2436 2071
Tambaram West	New No.366, 81 Mudichur Road , Chennai - 600 045	2436 2072
Kundrathur\$	Survey No.28/1, Pallavaram - Kundrathur Main Rd, Metha Nagar, Andar Kuppam, Chennai - 600 069.	2436 2041
Amabattur	No.10, 6 th street, Cholaimedu Main Road, Chennai - 600 053	2436 2051

ATM Facility

Offsite ATM Facility

<u>1</u>	Wall Tax Road	No.165/71, Wall Tax Road, Sowcarpet, Chennai 600 079.
<u>2</u>	ACSTI	Madhavaram Milk Colony, Chennai 600 051
<u>3</u>	Thiruvanmiyur	147, III Main Road, Kamaraj Nagar, Chennai - 600 041

Guest House:

Udhagamandalam	Co-operators' Guest House, Charring Cross, Udhagamandalam	0423-2444046
----------------	--	--------------

Training Institute

Agri. Coop. Staff Training Institute of TNSC Bank	Madhavaram Milk Colony, Chennai - 600 051. Email ID: acsti.tnsc@gmail.com	044-2555 7737 044-2555 9106
--	--	--------------------------------

LIST OF ABBREVIATIONS

AACS	: As Applicable to Co-op. Societies
AAIFR	: Appellate Authority for Industrial and Financial Reconstruction
AAVIN	: Tamil Nadu Coop. Milk Producers' Federation
ABB	: Any Branch Banking
ACH	: Automated Clearing House
ACS Fund	: Agricultural Credit (Stabilisation) Fund
ACSTI	: Agricultural Co-operative Staff Training Institute
AIMAS	: All India Mutual Arrangement Scheme
AMC	: Annual Maintenance Contract
APBS	: Aadhar Enabled Payment Bridge System
ATM	: Automated Teller Machine
B.C.	: Bills for Collection
B.R. Act	: Banking Regulation Act
BIFR	: Board for Industrial and Financial Reconstruction
BIRD	: Bankers' Institute of Rural Development
CBLO	: Collateralised Borrowing and Lending Obligations
CBS	: Core Banking Solutions
CC	: Cash Credit
CCIL	: Clearing Corporation of India Ltd.,
CDC	: Centralized Data Centre
CEF	: Co-operative Education Fund
CIBIL	: Credit Information Bureau of India Ltd.
CIT	: City Improvement Trust
CMCHF	: Chennai Metropolitan Co-op. Housing Federation Ltd.
CRDF	: Co-operative Research and Development Fund
CRM	: Customer Relationship Management
CRAR	: Capital to Risk Weighted Assets Ratio
CRR	: Cash Reserve Ratio
CTB	: Co-operative Town Bank
CTS	: Cheque Truncation System
CUB	: Co-operative Urban Bank
D.D.	: Demand Draft
DAP	: Development Action Plan
DBT	: Direct Benefit Transfer
DCBR	: Department of Coop. Banking Regulation
DCCB	: District Central Co-operative Bank
DICGC	: Deposit Insurance and Credit Guarantee Corporation

DLMRC	: District Level Monitoring and Review Committee
DR	: Disaster Recovery
ECS	: Electronic Clearing System
EFT	: Electronic Funds Transfer
ELCOT	: Electronics Corporation of Tamil Nadu
FIMMDA	: Fixed Income Money Market and Derivatives Association of India
G.O.I	: Government of India
ICDP	: Integrated Co-operative Development Project
IDRBT	: Institute for Development and Research in Banking Technology
IFCI	: Industrial Finance Corporation of India
IFR	: Investment Fluctuation Reserve
ILR	: Internal Lendable Resource
IRDA	: Insurance Regulatory and Development Authority
INFINET	: Indian Financial Network
ISB	: Industries Service Business
KCC	: Kisan Credit Card
KVIC	: Khadi and Village Industries Commission
LAN	: Local Area Network
LIBOR	: London Interbank Offered Rate
LT	: Long Term
M.O.U.	: Memorandum of Understanding
MAP	: Massive Assistance Programme
MI	: Minimum Involvement
MT	: Medium Term
MTC	: Medium Term Conversion
MTCR	: Medium Term Conversion Rephase ment
NABARD	: National Bank for Agriculture and Rural Development
NAFSCOB	: National Federation of State Co-op. Banks Ltd.
NAIS	: National Agricultural Insurance Scheme
NCC	: National Clearing Cell
NCDC	: National Co-operative Development Corporation
NEFT	: National Electronic Funds Transfer
NDR	: Net Disposable Resources
NDS	: Negotiated Dealing System
NFS	: Non-farm Sector
NHFDC	: National Handicapped Finance Development Corporation
NIC	: National Informatics Centre
NODC	: Non-Overdue Cover
NODP	: National Oil Seeds Development Project
NPA	: Non-Performing Asset
NPCI	: National Payments Corporation of India
NR (E) A/c.	: Non-Resident (External) Account

NR (O) A/c.	: Non-Resident(Ordinary)Account
NSP	: National Sericulture Project
OPP	: Oilseeds Production Programme
OM	: Order Matching
OPTP	: Oil Seeds Production Thrust Programme
P.L.	: Power loom
PACCS	: Primary Agricultural Co-operative Credit Society
PDAI	: Primary Dealers Association of India
PDS	: Public Distribution System
PFC	: Power Finance Corporation
PSU	: Public Sector Undertakings
PWCS	: Primary Weavers' Co-operative Society
RBI	: Reserve Bank of India
RCS	: Registrar of Co-operative Societies
REC	: Rural Electrification Corporation
RRB	: Regional Rural Bank
RTGS	: Real Time Gross Settlement
SAO	: Seasonal Agricultural Operations
SCB	: State Co-operative Bank
SDS	: State Drafts Scheme
SGL	: Subsidiary General Ledger
SGSY	: SwarnaJayanthi Gram Swarojgar Yojana
SHG	: Self-Help Group
SIDBI	: Small Industries Development Bank of India
SLMRC	: State Level Monitoring and Review Committee
SLR	: Statutory Liquidity Ratio
SLRC	: State Level Review Committee
SRTO	: Small Road Transport Operators
SSI	: Small Scale Industries
ST	: Short Term / Sales Tax / Service Tax
SWG	: Self-employed Weavers Group
TAICO Bank	: Tamil Nadu Industrial Co-operative Bank
TANSI	: Tamil Nadu Small Industries Corporation
TAHDCO	: Tamil Nadu Adi-Dravidar Housing and Development Corporation
TASCO	: Tamil Nadu Sugar Corporation Ltd.
TCS	: Tata Consultancy Services
TIIC	: Tamil Nadu Industrial Investment Corporation
TNCCF	: Tamil Nadu Co-operative Consumers Federation
TNCHF	: Tamil Nadu Co-operative Housing Federation
TNCSARD Bank	: Tamil Nadu Co-operative State Agriculture and Rural Development Bank

TNEB	: Tamil Nadu Electricity Board
TIDCO	: Tamil Nadu Industrial Development Corporation
UIDAI	: Unique Identification Authority of India
UPS	: Uninterruptible Power Supply
VAMNICOM	: Vaikunth Mehta National Institute of Co-operative Management
WAN	: Wide Area Network
WDRA	: Warehouse Development and Regulatory Authority





மாண்புமிகு தமிழ்நாடு முதலமைச்சர் **திரு.மு.க.ஸ்டாலின்** அவர்கள் 14.08.2025 அன்று தலைமைச் செயலகத்தில், காணொளி வாயிலாக சேலம் மாவட்ட மத்திய கூட்டுறவு வங்கியிலிருந்து நாமக்கல் மாவட்டத்தை செயல் எல்லையாக கொண்டு புதிதாக உருவாக்கப்பட்டுள்ள நாமக்கல் மாவட்ட மத்திய கூட்டுறவு வங்கியை தொடங்கி வைத்தார். உடன் மாண்புமிகு துணை முதலமைச்சர் **திரு.உதயநிதி ஸ்டாலின்**, மாண்புமிகு கூட்டுறவுத் துறை அமைச்சர் **திரு.கே.ஆர்.வெரியகருப்பன்** மற்றும் உயர் அதிகாரிகள் உடனிருந்தனர்.



🌐 www.tnscbank.com ✉ contact@tnscbank.com

☎ 25302316 / 25302354



**THE TAMIL NADU STATE APEX
COOPERATIVE BANK LTD.**

#4, N.S.C. BOSE ROAD, CHENNAI - 600 001