



**TNSC BANK**

**தமிழ்நாடு மாநிலத்  
தலைமைக் கூட்டுறவு வங்கி லிட.  
TNSC BANK LTD.,**



**117<sup>th</sup> ANNUAL REPORT**  
வது ஆண்டறிக்கை

**2023-24**



தேசிய வேளாண்மை மற்றும் ஊரக வளர்ச்சி வங்கியின் 43வது நிறுவன தின கொண்டாட்டத்தில் சிறப்பு விருந்தினராக மாண்புமிகு கூட்டுறவுத்துறை அமைச்சர் திரு. கே.ஆர்.பெரிய கருப்பன் அவர்கள் கலந்து கொண்டு சிறப்பாக செயல்பட்ட தமிழ்நாடு மாநிலத் தலைமைக் கூட்டுறவு வங்கிக்கு பாராட்டு கேடயம் திரு. ப.லோகநாதன் கூடுதல் பதிவாளர்/செயலாட்சியர் அவர்களிடம் வழங்கினார். உடன் நபார்டு வங்கி, சென்னை மண்டல அலுவலகத்தின் முதன்மை பொது மேலாளர் திரு. ஆர். ஆனந்த், கூட்டுறவு சங்கங்களின் பதிவாளர் டாக்டர். சுப்பையன் இ.ஆ.ப., உட்பட நபார்டு வங்கி உயர் அலுவலர்கள் உள்ளனர்.



தமிழ்நாடு மாநிலத் தலைமைக்  
கூட்டுறவு வங்கி லிட்.,

No.4, என்.எஸ்.சி. போஸ் சாலை, சென்னை – 600 001.

**117**வது

**ஆண்டறிக்கை**

**மற்றும்**

**நிதிநிலை விவரங்கள்**

**2023–24**




**மாண்புமிகு முன்னாள் முதலமைச்சர்  
திரு. கலைஞர் மு. கருணாநிதி அவர்கள்**



**மாண்புமிகு தமிழ்நாடு முதலமைச்சர்**

**திரு. மு.க.ஸ்டாலின் அவர்கள்**



**மாண்புமிகு கூட்டுறவுத்துறை அமைச்சர்  
திரு. கே.ஆர்.பெரியகருப்பன் அவர்கள்**



**திரு. ப. லோகநாதன்** M.A., M.Phil., D.H.Tech., H.D.C.M.  
கூடுதல் பதிவாளர் / செயலாட்சியர்



**திருமதி. இரா. வே.காவேரி** B.E.(Agri), M.Phil., H.D.C.M.  
இணைப்பதிவாளர் / பொது மேலாளர்



தமிழ்நாடு மாநிலத் தலைமைக்  
கூட்டுறவு வங்கி லிட்.,

No.4, என்.எஸ்.சி. போஸ் சாலை, சென்னை – 600 001.

**117** வது

**ஆண்டறிக்கை  
மற்றும்**

**நிதிநிலை விவரங்கள்**

**2023–24**

## குறிக்கோள்

நிதி ஆதாரங்களைத் திரட்டுவதும்  
வங்கிப் பணிகளையும்  
இதர தொழில்முறை சேவைகளையும்  
மக்களுக்கு அளிப்பதும்,  
இணைப்பு நிறுவனங்களை  
வலுப்படுத்துவதும்,  
கூட்டுறவு வங்கித்துறைக்குத்  
தேர்ந்த தலைமையை அளிப்பதும்,  
நீடித்த வளர்ச்சியை எய்துவதும்,  
உச்சமாக வங்கித் தொழிலில்  
முதன்மை நிலை அடைவதும்,  
வங்கியின் குறிக்கோள்.

## பொருளடக்கம்

வ. எண்.	பொருள்கள்	பக்க எண்
1.	அமைப்பும் நிர்வாகமும்	1
2.	நிதி ஆதாரங்கள் மற்றும் பயன்பாடு	3
3.	கடன்களும் முன்பணங்களும்	8
4.	குறுகிய கால வேளாண்மைக் கடன்கள்	10
5.	குறுகிய கால நெசவாளர் கடன்கள்	27
6.	மத்திய மற்றும் நீண்ட காலக் கடன்கள்	30
7.	வேளாண் சாராக் கடன்கள்	33
8.	வங்கியின் முதலீடுகள்	37
9.	வளர்ச்சி செயல் திட்டம்	46
10.	மனித வள மேம்பாடு	49
11.	விவசாயக் கூட்டுறவு பணியாளர் பயிற்சி நிலையம்	51
12.	தகவல் தொழில்நுட்பம்	57
13.	பொது	61
14.	ஆங்கில அறிக்கை	75
15.	புள்ளி விவர அட்டவணைகள்	139
16.	இருப்புநிலை ஏடு மற்றும் இலாப நட்டக் கணக்கு	164
17.	தணிக்கைச் சான்றிதழ்	186
18.	வங்கியின் நிர்வாக அமைப்பு அட்டவணை	198
19.	வங்கியின் கிளைகள் பற்றிய விவரம்	199

தமிழ்நாடு மாநிலத் தலைமைக் கூட்டுறவு வங்கி லிட்.,  
சென்னை 600 001.

ஏப்ரல் 1, 2023 முதல் மார்ச் 31, 2024 வரையுள்ள காலத்திற்கான  
117-வது ஆண்டறிக்கை

தமிழ்நாடு மாநிலத் தலைமைக் கூட்டுறவு வங்கியின் பங்குதாரர்களுக்கு,

அன்புடையீர்,

தமிழ்நாடு மாநிலத் தலைமைக் கூட்டுறவு வங்கியின் 117-வது பொதுப் பேரவைக் கூட்டத்திற்கு வருகை தந்துள்ள உங்கள் அனைவரையும் வரவேற்பதில் பெருமகிழ்வும், பேருவகையும் கொள்கிறேன்.

வங்கியின் செயல்பாடுகள் பற்றிய 117-வது ஆண்டறிக்கையுடன், ஏப்ரல் 1, 2023 முதல் மார்ச் 31, 2024 வரையிலான காலத்திற்குத் தணிக்கை செய்யப்பட்ட கணக்குகளைத் தங்கள் முன் பெருமையுடன் சமர்ப்பிக்கிறேன்.

இலாபம்

2023-24ஆம் ஆண்டில், வங்கியின் செயல்முறையினால் ரூ.121.28.97.256/- (ரூபாய் நூற்று இருபத்தோறு கோடியே இருபத்தெட்டு இலட்சத்து தொண்ணூற்று ஏழாயிரத்து இருநூற்று ஐம்பத்தாறு மட்டும்) நிகர இலாபம் ஈட்டப்பட்டது. அதனைக் கீழ்க்கண்டவாறு பங்கீடு செய்ய பொதுப் பேரவையின் பரிசீலனைக்காக வைக்கப்பட்டுள்ளது.

வ. எண்.	இனங்கள்	தொகை ரூ.
1.	கூட்டுறவு ஆராய்ச்சி மற்றும் வளர்ச்சி நிதிக்கு (3%)	3,63,86,918.00
2.	கூட்டுறவு கல்வி நிதிக்கு (2%)	2,42,57,945.00
3.	சட்டப்பூர்வ ஒதுக்கீட்டு நிதிக்கு (40%)	48,51,58,902.00
4.	விவசாய நிலைநிறுத்த நிதிக்கு (15%)	18,19,34,588.00
5.	பங்குதாரர்களுக்கு ஈவுத்தொகை - DCCBs (7%)	38,24,54,027.00
6.	பங்குதாரர்களுக்கு ஈவுத்தொகை - Govt. (7%)	1,41,82,000.00
7.	பிரதம கூட்டுறவு வளர்ச்சி நிதி	3,00,00,000.00
8.	கட்டிட நிதி	3,00,00,000.00
9.	இணைப்புச் சங்கங்களின் வளர்ச்சி நிதி	1,00,00,000.00
10.	தொழில்நுட்ப நவீனமயமாக்கல் நிதி	1,00,00,000.00
11.	பொது நல நிதி	50,00,000.00
12.	மீதமுள்ள தொகை ஒதுக்கீட்டு நிதிக்கு	35,22,876.00
	<b>மொத்தம்</b>	<b>121,28,97,256.00</b>

## ஈவுத்தொகை

1983ஆம் வருடத்திய தமிழ்நாடு கூட்டுறவு சங்கங்களின் சட்டம், பிரிவு 72-இன்படியும், வங்கியின் துணை விதி எண் 35-இன்படியும் சட்டப்பூர்வ தணிக்கையில் அறிவிக்கப்பட்ட நிகர இலாபத்தை பகிர்வு செய்ய வேண்டும். அவ்வாறு பகிர்வு செய்வதில் சாதாரணப் பங்குகளுக்கு ஈவுத்தொகை வழங்குவது குறித்த நெறிமுறைகள் மற்றும் வழிகாட்டுதல்கள், தேசிய வங்கியின் கடிதங்கள் NB. DOS. HO. POL. 572/ J-1/ 2004-05 நாள் 25.5.2004, NB. DOS. HO. POL. 105/J-1/2012-13 நாள் 10.4.2012ல் தெரிவிக்கப்பட்டுள்ளன.

அதன் அடிப்படையில், 2023-24ஆம் ஆண்டிற்கு உங்களது வங்கி பங்குதாரர்களுக்கு 7% ஈவுத் தொகை வழங்க முடிவெடுத்துள்ளது. அப்படி வழங்கும்பட்சத்தில் நிகர இலாபத்தில் ஈவுத் தொகை செலுத்தும் விகிதம் (Dividend Payout Ratio) 32.70% ஆக இருக்கும். கூட்டுறவுச் சங்கங்களின் பதிவாளர் தனது கடிதம் எண் 78825/2013/CBP3 நாள் 26.09.2013 வாயிலாக, நபார்டு வங்கியின் வழிகாட்டுதல்களின் அடிப்படையில் வங்கியின் நிர்வாகக் குழுவே ஈவுத்தொகை வழங்குவது குறித்து முடிவெடுக்கலாம் எனத் தெரிவித்துள்ளார்.

இதனடிப்படையில், வங்கியின் பங்குதாரர்களுக்கு 2023-24ஆம் ஆண்டிற்கு 7% ஈவுத் தொகை வழங்க பொதுப்பேரவையின் பரிசீலனைக்கு சமர்ப்பிக்கப்படுகிறது.

## வங்கி நிர்வாகம்

**திரு.ஆர்.இளங்கோவன்** அவர்கள் தலைமையிலான நிர்வாகக் குழு 21.09.2019 முதல் 06.08.2023 வரை வங்கியை நிர்வகித்து வந்தது.

**திரு. எம். அந்தோணிசாமி ஜான் பீட்டர்**, கூடுதல் பதிவாளர், 16.09.2021 முதல் 08.08.2023 வரை மேலாண்மை இயக்குநராக வங்கியை நிர்வகித்து வந்தார்.

**திரு. எம். அந்தோணிசாமி ஜான் பீட்டர்**, கூடுதல் பதிவாளர், 09.08.2023 முதல் 10.09.2023 வரை செயலாட்சியராக வங்கியை நிர்வகித்து வந்தார்.

**திரு. பி. லோகநாதன்**, கூடுதல் பதிவாளர், 11.09.2023 முதல் செயலாட்சியராக வங்கியை நிர்வகித்து வருகிறார்.

**நிதி ஆதாரங்கள் மற்றும் பயன்பாடு**

கடன் வழங்குவதற்கும் முதலீடு செய்வதற்கும் தேவையான நிதி ஆதாரங்களை வங்கி, தனது சொந்த நிதி, வைப்புகள் மற்றும் கடன்கள் மூலமாகத் திரட்டியது. இவ்வாறு பல்வேறு வழிகளில் திரட்டப்பட்ட நிதி ஆதாரங்களின் விவரங்கள் கீழே கொடுக்கப்பட்டுள்ளன.

**பங்கு மூலதனம்**

31.03.2024 அன்றுள்ளபடி, பங்கு மூலதனம் ரூ. 631.19 கோடியாக உள்ளது. இதில் தமிழ்நாடு அரசின் பங்கு மூலதனம் ரூ.20.26 கோடியாகும்.

**ஒதுக்கீடுகள்**

31.03.2024 அன்றுள்ளபடி வங்கியின் மொத்த ஒதுக்கீட்டுத் தொகை ரூ.1279.74 கோடிகளாகும். இதன் விவரங்கள் கீழே கொடுக்கப்பட்டுள்ளன.

வ. எண்.	விவரம்	ரூபாய் கோடியில்
1.	சட்டப்பூர்வ ஒதுக்கீட்டு நிதி	501.63
2.	விவசாயக் கடன் நிலைநிறுத்த நிதி	364.44
3.	முதலீட்டு ஏற்ற இறக்க நிதி	67.55
4.	கட்டட நிதி	168.53
5.	தொழில்நுட்ப நவீனமயமாக்கல் நிதி	24.15
6.	இணைப்பு நிறுவனங்களின் வளர்ச்சி நிதி	27.01
7.	ஏனையவை	126.43
	<b>மொத்தம்</b>	<b>1279.74</b>

31.03.2024 அன்றுள்ளபடி வங்கியின் விவசாய கடன் நிலை நிறுத்த நிதியின் தொகுப்பு விவரங்கள் பின்வருமாறு.

வ. எண்.	விவரம்	ரூபாய் கோடியில்
1.	முந்தைய ஆண்டுகளில் ஈட்டப்பட்ட நிகர இலாபத்திலிருந்து 15% வீதம் ஒதுக்கப்பட்ட தொகை	219.99
2.	விவசாய நிலை நிறுத்த நிதியின் மீதான 3% வட்டி வரவு	124.86
3.	அரசுப் பங்கு மூலதனத்தின் மீது ஒப்புக்கொள்ளப்பட்ட 3%க்கு மேலான ஈவுத் தொகை	14.12
4.	அரசிடமிருந்து பெற்ற மானியத் தொகை	5.47
	<b>மொத்தம்</b>	<b>364.44</b>

வங்கியின் விவசாயக் கடன் நிலை நிறுத்த நிதி அங்கீகரிக்கப்பட்ட பத்திரங்களில் முதலீடு செய்யப்பட்டுள்ளது.

## வைப்பீடுகள்

வங்கியின் நிதியாதாரங்களில் மிகப்பெரும் பங்கு, வைப்பீடுகளால் உருவானது. 31.03.2023ல் ரூ.12486.51 கோடியாக இருந்த வைப்பீடுகள், 31.03.2024ல் ரூ.11517.36 கோடியாக உள்ளது. 31.03.2024 அன்றுள்ளபடி வங்கியின் வைப்பீட்டுத் தொகையின் வகைவாரியான விவரங்கள் கீழே கொடுக்கப்பட்டுள்ளன.

வைப்பீட்டின் வகை	தொகை (ரூபாய் கோடியில்)	விழுக்காடு (மொத்த வைப்பீட்டிற்கு)
நிலை வைப்பீடுகள்	9222.93	80.08
முதிர்வுற்ற வைப்பீடுகள்	2.71	0.02
சேமிப்புக் கணக்கு	1353.14	11.75
நடப்புக் கணக்கு	701.39	6.09
இணைப்பு நிறுவனங்களின் கேட்பு நிதி	237.19	2.06
மொத்தம்	11517.36	100.00

31.03.2024 அன்றுள்ளபடி வங்கியின் நிறுவனம் வாரியாகப் பெற்ற வைப்பீட்டுத் தொகையின் விவரங்கள் கீழே கொடுக்கப்பட்டுள்ளன.

வகைகள்	தொகை (ரூபாய் கோடியில்)	விழுக்காடு
தனி நபர் மற்றும் நிறுவனங்கள்	4879.52	42.37
கூட்டுறவு நிறுவனங்கள்	6637.84	57.63
மொத்தம்	11517.36	100.00

மொத்த வைப்பீட்டுத் தொகையான ரூ.11517.36 கோடியில் ரூ.5278.61 கோடி (45.83%) வங்கியின் 50 கிளைகள் வாயிலாகவும் மீதம் தலைமையகத்தாலும் திரட்டப்பட்டுள்ளன.

கையிருப்பு மற்றும் பிற வங்கிகளிடத்தில் இருப்பு

31.03.2023ல் ரூ.1869.71 கோடியாக இருந்த ரொக்கம் மற்றும் பிற வங்கிகளிடமிருந்த இருப்புத் தொகை, 31.3.2024ல் ரூ.1788.94 கோடியாக குறைந்துள்ளது.

## முதலீடுகள்

31.3.2023ல் ரூ.4633.01 கோடியாக இருந்த மத்திய, மாநில அரசின் கடன் பத்திரங்கள் மற்றும் அங்கீகரிக்கப்பட்ட இதர பத்திரங்களில் வங்கியின் மொத்த முதலீடு, 31.3.2024ல் ரூ.4285.63 கோடியாக குறைந்துள்ளது.

## வழங்கிய கடன்கள்

31.03.2023ல் ரூ.17386.16 கோடியாக இருந்த வங்கி வழங்கிய கடன்கள் மற்றும் முன் பணங்களின் நிலுவை, 31.03.2024ல் ரூ.22073.15 கோடியாக அதிகரித்துள்ளது.

## நடைமுறை மூலதனம்

31.3.2023ல் ரூ.31484.45 கோடியாக இருந்த வங்கியின் நடைமுறை மூலதனம், 31.3.2024ல் ரூ.31397.86 கோடியாக குறைந்துள்ளது.

## இலாபம்

2022-23ல் ரூ.114.78 கோடியாக இருந்த வங்கியின் நிகர இலாபம் 2023-24ல் ரூ.121.29 கோடியாக உள்ளது.

## ஈவுத் தொகை

2022-23ஆம் ஆண்டில் 10 சதவிகிதம் ஈவுத்தொகையாக பங்குதாரர்களுக்கு வழங்கப்பட்டது. 2023-24ம் ஆண்டிற்கு ஈவுத்தொகையாக 7 சதவிகிதம் வழங்குவதற்கு பொதுப்பேரவைக்கு பரிந்துரைக்கப்படுகிறது.

## பெற்ற கடன்கள்

வங்கியின் நிதியாதாரங்களில், வங்கி பெற்ற கடன்கள் இரண்டாவது ஆதாரமாக இருந்தது. வங்கி பெற்ற கடன்களின் நிலுவை 31.03.2023 அன்று ரூ.16375.98 கோடியாக இருந்தது. இது 31.03.2024 அன்று ரூ. 16962.25 கோடியாக உயர்ந்துள்ளது. இது வங்கியின் நடைமுறை மூலதனமான ரூ.31397.86 கோடியில் 54.02 விழுக்காடாகும்.

வங்கி பெற்ற கடன்களில், நிறுவனம் மற்றும் கடன் வகை வாரியாக பிரிக்கப்பட்ட விவரங்கள் கீழே கொடுக்கப்பட்டுள்ளன.

இனம்	வரம்பு	31.03.2024ல் பெற்ற கடன்களின் நிலுவை ரூபாய் கோடியில்
தேசிய வங்கியிடமிருந்து		
குறுகிய கால வேளாண்மைக் கடன்கள் - மத்திய வங்கிகள்	4290.00	4290.00
குறுகிய கால வேளாண்மைக் கடன்கள் - மத்திய வங்கிகள்- கூடுதல்	4930.00	4930.00
குறுகிய கால வேளாண்மைக் கடன்கள் - மற்றவை	3500.00	2250.00
குறுகிய கால பல்வேறு நோக்கங்களுக்கான மறுநிதி	3700.00	3700.00
LTRCF-Bullet		16.50
LTRCF		371.84
SHG Scheme		390.94
ARF-FS		210.85
PACCS as MSC		263.48
NHFDC		108.46
<b>From Federal Bank</b>		
Pledge of Non SLR Securities		430.18
மொத்தம்		<b>16962.25</b>

**தேசிய வங்கியிடமிருந்து பெற்ற கடன்கள்**

31.03.2024ல் தேசிய வங்கியிடமிருந்து உங்களது வங்கி ரூ.16423.61 கோடி மறுநிதி உதவியாகப் பெற்றுள்ளது. இது வங்கி பெற்ற மொத்த கடன்களான ரூ.16962.25 கோடியில் 96.82 விழுக்காடாகும். தேசிய வங்கியால் அனுமதிக்கப்பட்ட கடன் வரம்புகளும் அவற்றை வங்கி பயன்படுத்திய விபரங்களும் தனியே கொடுக்கப்பட்டுள்ளன.

**குறுகிய கால வேளாண்மைக் கடன்கள்**

2023-24ம் ஆண்டில் 22 மாவட்ட மத்தியக் கூட்டுறவு வங்கிகளுக்காக, தேசிய வங்கியால் உங்களது வங்கிக்கு ரூ.4290 கோடிக்கு குறுகிய கால கடன் வரம்புகள் தேசிய வங்கிச் சட்டம் 1981 பிரிவு 21(1) (i)/3 (a)-ன்கீழ் அரசின் உத்தரவாதமின்றி அனுமதிக்கப்பட்டது.

அனைத்து மத்தியக் கூட்டுறவு வங்கிகளுக்கும் வங்கி தனது சொந்த நிதியாதாரத்தில் இருந்து ரூ.10389.75 கோடிக்கு கடன் வரம்பினை வழங்கியது. தேசிய வங்கியின் கடன் வரம்பையும் சேர்த்து மத்தியக் கூட்டுறவு வங்கிகளின் கடன் வரம்பு ரூ. 14679.75 கோடியாகும்.

குறுகிய கால வேளாண்மைக் கடன்கள் மற்றும் கூடுதல் குறுகிய கால வேளாண்மைக் கடன்களுக்கு தேசிய வங்கியால் வழங்கப்பட்ட கடன் செயல்பாட்டின் விபரங்கள் கீழே உள்ள அட்டவணையில் கொடுக்கப்பட்டுள்ளது.

**குறுகிய கால வேளாண்மைக் கடன்கள்:**

விவரம்	ரூபாய் கோடியில்
31.3.2023 அன்றுள்ளபடி நிலுவை	4100.00
2023-24ல் பெற்ற தொகை	4290.00
2023-24ல் திரும்பச் செலுத்தியது	4100.00
31.3.2024 அன்றுள்ளபடி நிலுவை	4290.00
அறிக்கையாண்டில் தேசிய வங்கியிடமிருந்து பெற்ற கடன்களில் அதிகபட்ச நிலுவை	4290.00
அனுமதிக்கப்பட்ட கடனின் பயன்பாட்டு விழுக்காடு	100.00

**கூடுதல் குறுகிய கால வேளாண்மைக் கடன்கள்:**

விவரம்	ரூபாய் கோடியில்
31.3.2023 அன்றுள்ளபடி நிலுவை	4570.00
2023-24ல் பெற்ற தொகை	4930.00
2023-24ல் திரும்பச் செலுத்தியது	4570.00
31.3.2024 அன்றுள்ளபடி நிலுவை	4930.00
அறிக்கையாண்டில் தேசிய வங்கியிடமிருந்து பெற்ற கடன்களில் அதிகபட்ச நிலுவை	4930.00
அனுமதிக்கப்பட்ட கடனின் பயன்பாட்டு விழுக்காடு	100.00

குறுகிய கால இதர கடன்கள்

விவரம்	ரூபாய் கோடியில்
31.3.2023 அன்றுள்ளபடி நிலுவை	2500.00
2023-24ல் பெற்ற தொகை	2250.00
2023-24ல் திரும்பச் செலுத்தியது	2500.00
31.3.2024 அன்றுள்ளபடி நிலுவை	2250.00
அறிக்கையாண்டில் தேசிய வங்கியிடமிருந்து பெற்ற கடன்களில் அதிகபட்ச நிலுவை	2250.00
அனுமதிக்கப்பட்ட கடனின் பயன்பாட்டு விழுக்காடு	64.29

குறுகிய கால பல்வேறு நோக்கங்களுக்கான மறுநிதி

விவரம்	ரூபாய் கோடியில்
31.3.2023 அன்றுள்ளபடி நிலுவை	2830.00
2023-24ல் பெற்ற தொகை	3700.00
2023-24ல் திரும்பச் செலுத்தியது	2830.00
31.3.2024 அன்றுள்ளபடி நிலுவை	3700.00
அறிக்கையாண்டில் தேசிய வங்கியிடமிருந்து பெற்ற கடன்களில் அதிகபட்ச நிலுவை	3700.00
அனுமதிக்கப்பட்ட கடனின் பயன்பாட்டு விழுக்காடு	100.00

**கடன்களும் முன்பணங்களும்**

31.03.2024 அன்று வங்கி வழங்கிய கடன்கள் மற்றும் முன் பணங்களாக ரூ.22,07,315.12 இலட்சம் நிலுவையில் இருந்தது. இவை 31.3.2023 அன்று ரூ.17,38,615.88 இலட்சமாகவும், 31.3.2022 அன்று ரூ.15,35,203 இலட்சமாகவும் இருந்தன. 31.3.2022, 31.3.2023 மற்றும் 31.3.2024 அன்றுள்ளபடி பிரிவு வாரியான கடன்கள் மற்றும் முன்பணங்கள் விவரங்கள் கீழே கொடுக்கப்பட்டுள்ளன.

(ரூபாய் இலட்சத்தில்)

வ. எண்.	நோக்கம்	நிலுவை		
		31.03.2022	31.03.2023	31.03.2024
<b>அ. மத்தியக் கூட்டுறவு வங்கிகளுக்கு வழங்கிய முன்பணம்</b>				
I.	கடன்கள்			
i)	குறுகிய காலம்			
1.	பருவகால வேளாண்மை நடவடிக்கைகள்	740053.00	963053.00	1259285.00
2.	குறுகிய காலக் கடன்கள் (இதர வகைகளில்)	95400.00	100607.90	--
3.	நெசவாளர் கூட்டுறவு சங்கங்கள்	7753.68	6676.22	6104.59
ii)	மத்திய காலம்			
1.	ஒருங்கிணைந்த ஊரக வளர்ச்சித் திட்டம் மற்றும் சுய உதவிக்குழுக்கள்	66690.00	68818.40	75625.21
2.	PACS as MSC	--	5584.76	26805.21
3.	மத்திய கூட்டுறவு வங்கி - தொடக்கக் கூட்டுறவு வளர்ச்சி நிதிக்கடன்	244.00	44.00	--
4.	உற்பத்தியாளர் நிறுவன வளர்ச்சி நிதி (PODF)	2.93	--	--
5.	TAHDCO	--	1790.92	1241.22
6.	கூட்டுறவு சர்க்கரை ஆலைகளுக்கான மென்கடன்-15	872.19	247.97	88.24
7.	TANFED Bio Fert-Pesti Production	--	--	125.00
iii)	நீண்டகாலம்			
1.	பண்ணைசாராக் கடன் (தேசிய வங்கித் திட்டம்)	16585.38	12033.56	39547.54
2.	தேசியக் கூட்டுறவு வளர்ச்சிக் கழக திட்டத்தின்கீழ் இதர சங்கங்களுக்கான கடன்	1.36	1.36	1.36
3.	தேசிய உடல் ஊனமுற்றோர் நிதி வளர்ச்சிக்கழக திட்டக் கடன்	5317.95	7241.22	7696.09
4.	நீண்டகால ஊரக கடன் நிதி (LTRCF)	61674.92	53829.03	48952.51
II.	காசுக் கடன்கள்			
1.	நடப்புக் கணக்கு மிகைப்பற்று - I A/c.	143.53	191.70	305.70
2.	பணியாளர் சங்கங்கள் - III A/c.	28900.00	11600.00	64050.00
3.	நகைக் கடன்கள் -தொடக்க வேளாண்மைக் கூட்டுறவு சங்கங்கள் - VI A/c.	94418.00	49100.00	180150.00
4.	நகைக் கடன்கள் - மத்தியக் கூட்டுறவு வங்கிகளின் கிளைகள் - VII A/c.	10920.00	4600.00	41750.00
5.	சர்க்கரை ஆலைகள் - கூட்டிணைப்புக் கடன்	4022.74	6430.00	8388.30

வ. எண்.	நோக்கம்	நிலுவை		
		31.03.2022	31.03.2023	31.03.2024
6.	சிறப்பு நகைக்கடன் 2020 – கிளைகள்	85100.00	4000.00	--
7.	சிறப்பு நகைக்கடன் 2022 – கிளைகள்	--	109700.00	--
8.	சிறப்பு நகைக்கடன் 2020 – தொ.வே.கூ.க.சங்கம்	--	16213.41	14970.00
9.	சிறப்பு நகைக்கடன் LAMPS	--	1029.77	--
10.	சிறப்பு நகைக்கடன் APCMS	--	--	50.00
<b>ஆ.</b>	<b>இதர முன்பணங்கள்</b>			
<b>I.</b>	<b>கடன்கள்</b>			
1.	வைப்பீட்டுக் கடன்கள்	4604.71	1630.33	7845.05
2.	நகைக் கடன்கள் (2003)	3.24	2.26	2.74
3.	நகைக் கடன் 365	31940.91	32166.68	32762.87
4.	நகைக் கடன் (கல்வி மற்றும் பயன்பாடு)	5.28	2.62	3,50
5.	நகைக் கடன் (அவசியமானவை)	3.21	-	1.33
6.	நகைக் கடன் 10	50780.90	35756.63	21564.85
7.	நகைக் கடன் 20	8349.17	33167.52	59958.20
8.	EMI நகைக் கடன்	--	--	418.84
9.	இதர நகைக் கடன்கள்	264.39	--	--
10.	சம்பளக் கடன்கள் (1999)	982.74	852.79	975.63
11.	நலிந்த பிரிவினருக்கான கடன்கள்	1.48	1.23	1.48
12.	நுகர்வோர் கடன்கள்	0.98	0.98	0.98
13.	பிணையங்களுக்கெதிரான தனிநபர் கடன்கள்	2.16	1.65	2.51
14.	சுயஉதவிக் குழுக்கடன்கள்	--	21.46	520.18
15.	மாற்றுத்திறனாளிக் கடன்கள்	--	3.64	9.58
16.	வீட்டு அடமானக் கடன்கள்	140.08	169.32	183.99
17.	வீட்டு கடன்கள்	--	414.93	785.45
18.	இல்லத் தேவைக் கடன்கள்	55.53	109.67	31.25
19.	சிறுசாலை போக்குவரத்துக் கடன்கள்	87.23	87.22	87.23
20.	சிறுவணிகக் கடன்	264.48	364.92	516.52
21.	ஓய்வூதியதாரர்கள் கடன்	1.08	3.60	3.30
22.	தனி நபர் கடன்	145.88	934.78	1839.74
23.	PMFME கடன்	--	--	108.63
24.	இதர கடன்கள்	2575.05	2431.78	471.63
<b>II.</b>	<b>காசுக் கடன்கள்</b>			
1.	உணவுக் கடன் கூட்டிணைப்பு	215000.00	205344.00	300000.00
<b>III.</b>	<b>பணியாளர் கடன்கள்</b>			
1	பணியாளர்கள் வீட்டு வசதிக் கடன்	2040.70	3289.43	4083.67
	<b>மொத்தம்</b>	<b>1535203.00</b>	<b>1738615.88</b>	<b>2207315.12</b>

**குறுகிய கால வேளாண்மைக் கடன்கள்**

பருவ கால வேளாண்மை நடவடிக்கைகளுக்காக மத்தியக் கூட்டுறவு வங்கிகளுக்கு அனுமதிக்கப்பட்ட கடன் வரம்புகள்

2023-24 ஆம் ஆண்டில் தேசிய வங்கி பல்வேறு பயிர்களுக்கு பருவகால வேளாண்மை நடவடிக்கைகளுக்காக, தொகுக்கப்பட்ட கடன் வரம்பாக ரூ.4290.00 கோடியினை 22 மத்தியக் கூட்டுறவு வங்கிகளுக்கு அனுமதித்தது. மேலும், நமது வங்கி ரூ.10389.75 கோடியினை மத்தியக் கூட்டுறவு வங்கிகளுக்கு தனது சொந்த நிதியிலிருந்து கடன்வரம்பாக அனுமதித்துள்ளது.

**குறுகிய கால பயிர்க்கடன் பரிவர்த்தனை**

குறுகிய கால பயிர்க்கடன் வழங்கப்பட்டதில் மத்தியக் கூட்டுறவு வங்கிகளுக்கு வழங்கப்பட்ட வரைதல்கள், அவ்வங்கிகள் திரும்பச் செலுத்தியது மற்றும் அறிக்கை ஆண்டின் முதல் மற்றும் இறுதியில் உள்ள நிலுவை விவரங்கள் கீழே கொடுக்கப்பட்டுள்ளன.

(ரூபாய் கோடியில்)

31.3.2023 அன்றுள்ளபடி மத்திய கூட்டுறவு வங்கிகளின் கணக்கில் உள்ள நிலுவை	9630.53
2023-24ஆம் ஆண்டில் அனுமதிக்கப்பட்ட வரைதல்கள்	10389.75
2023-24ஆம் ஆண்டில் மத்திய கூட்டுறவு வங்கிகளால் திருப்பிச் செலுத்தப்பட்ட கடன் தொகை	9630.53
31.3.2024 அன்றுள்ளபடி மத்திய கூட்டுறவு வங்கிகளின் கணக்கில் நிலுவை	10389.75
2023-24 ஆண்டில் மத்தியக் கூட்டுறவு வங்கிகளின் கணக்குகளில் இருந்த அதிகபட்ச நிலுவை	10389.75

**மத்தியக் கூட்டுறவு வங்கிகளால் வழங்கப்பட்ட குறுகிய கால வேளாண்மைக் கடன்கள்**

2023-24ஆம் ஆண்டில் தமிழக அரசால் நிர்ணயிக்கப்பட்ட பயிர்க் கடன் வழங்கும் குறியீடான ரூ. 16,500.00 கோடியில், மத்தியக் கூட்டுறவு வங்கிகள் தொடக்க வேளாண்மைக் கூட்டுறவு கடன் சங்கங்கள் மூலமாக ரூ.15543.62 கோடி பயிர்க்கடன் வழங்கப்பட்டது மற்றும் கால்நடை பராமரிப்புக்கான நடைமுறை மூலதனக் கடன் வழங்கும் குறியீடான ரூ.2300.00 கோடியில் 2410.00 கோடி கடன் வழங்கப்பட்டது.

கடந்த 7 ஆண்டுகளில், மத்திய கூட்டுறவு வங்கிகளின் பயிர்க் கடன் குறியீடு மற்றும் பயிர்க் கடன் வழங்கப்பட்ட விவரங்கள் பின்வருமாறு.

(ரூபாய் கோடியில்)

நிதியாண்டு	குறியீடு	எய்திய அளவு	பயனடைந்த விவசாயிகள்
2017-18	7000.00	6220.27	10,63,821
2018-19	8000.00	8127.68	12,37,393
2019-20	10000.00	9352.13	13,02,194
2020-21	11000.00	9501.67	12,37,355
2021-22	11500.00	10292.74	14,84,125
2022-23	12000.00	13442.30	17,43,817
2023-24	16500.00	15543.62	18,36,345

2023-24ஆம் ஆண்டில் வழங்கப்பட்ட பயிர்க்கடன்களின் பயிர்வாரியான விபரம் இணைப்பிலுள்ள படிவத்தில் உள்ளது.

கடந்த ஆண்டுகளில், மத்திய கூட்டுறவு வங்கிகளின் கால்நடை பராமரிப்புக்கான நடைமுறை மூலதனக் கடன் வழங்கப்பட்ட விவரங்கள் பின்வருமாறு.

(ரூபாய் கோடியில்)

நிதியாண்டு	குறியீடு	எய்திய அளவு	பயனடைந்த விவசாயிகள்
2022-23	710.00	1379.14	2,90,313
2023-24	2300.00	2410.00	4,53,321

வட்டி விகிதம்:

தேசிய வங்கியின் கொள்கையின்படி, 2023-24ம் ஆண்டில் தேசிய வங்கியிடமிருந்து பெறப்படும் மறுநிதிக்கு 4.5 சதவீதம் வட்டி வசூலிக்கப்படும் என்றும், இவ்வட்டி விகிதம் மத்திய அரசின் மாறுதலுக்குட்பட்டது என்றும் தெரிவிக்கப்பட்டுள்ளது. மேலும், பயிர்க் கடன் தொகை ரூ.3 இலட்சம் வரை 7 சதவீதம் (அல்லது) அதற்கு குறைவான வட்டி விகிதத்தில், தனது சொந்த நிதியை பயன்படுத்தி குறுகிய கால கடன் வழங்கும் மாநிலத் தலைமை கூட்டுறவு வங்கி உள்ளிட்ட கூட்டுறவு நிறுவனங்களுக்கு மேற்கண்ட சலுகை பொருந்தும் எனவும் தெரிவிக்கப்பட்டுள்ளது.

அரசாணை எண்.122, நாள் 18.10.2016ன்படி 2023-24ஆம் ஆண்டில் பயிர்க் கடன் மீதான கீழ்க்காணும் வட்டி விகிதம் மற்றும் விளிம்புத் தொகை பின்பற்றப்படுகின்றது.

(ஓராண்டு)

கூட்டுறவு நிறுவனம்	வட்டி	விளிம்பு
தேசிய வங்கி - தலைமை வங்கி	4.50%	-
தலைமை வங்கி - மத்திய கூட்டுறவு வங்கிகள்	4.60%	<b>0.10%</b>
ம.கூ.வங்கிகள் - தொ.வே.கூ.க. ச.	5.20%	<b>0.60%</b>
தொ.வே.கூ.க.ச. - உறுப்பினர்கள்	7.00%	<b>1.80%</b>

குறுகிய கால கூடுதல் பயிர்கடன்

தேசிய வங்கி கடித எண். NB.(TN)/5/DoR/2023-24 நாள் 15.05.2023 ன்படி 2023-24 ஆம் ஆண்டிற்கு கூடுதல் குறுகிய கால பயிர்க் கடன் வரம்பாக ரூ.4930.00 கோடியினை அனுமதித்துள்ளது. அதில் கூடுதல் பயிர்கடன் மறுநிதியாக ரூ.4930.00 கோடியினை பெற்றுள்ளோம்.

2023-24 ஆம் ஆண்டில் மாவட்ட மத்திய கூட்டுறவு வங்கிகள் தங்கு தடையின்றி பயிர்கடன்களை வழங்குவதற்கு ஏதுவாக குறுகிய கால கூடுதல் பயிர்கடனாக (Addl. STSAO) ரூ.2203.10 கோடியினை 5 சதவிகித வட்டியில் தலைமை கூட்டுறவு வங்கி மாவட்ட மத்திய கூட்டுறவு வங்கிகளுக்கு வழங்கியது விவரம் பின்வருமாறு.

(ரூபாய் கோடியில்)

31.3.2023 அன்றுள்ளபடி மத்திய கூட்டுறவு வங்கிகளின் கணக்கில் உள்ள நிலுவை	0.00
2023-24ஆம் ஆண்டில் அனுமதிக்கப்பட்ட வரைதல்கள்	2203.10
2023-24ஆம் ஆண்டில் மத்திய கூட்டுறவு வங்கிகளால் திருப்பிச் செலுத்தப்பட்ட கடன் தொகை	0.00
31.3.2023 அன்றுள்ளபடி மத்திய கூட்டுறவு வங்கிகளின் கணக்கில் நிலுவை	2203.10
2023-24 ஆண்டில் மத்தியக் கூட்டுறவு வங்கிகளின் கணக்குகளில் இருந்த அதிகபட்ச நிலுவை	2203.10

குறுகிய கால கூட்டுறவு பயிர்கடன்

(ரூபாய் கோடியில்)

வ.எண்	மத்திய கூட்டுறவு வங்கி	அனுமதிக்கப்பட்ட கடன் வரம்பு தொகை	பெறப்பட்ட தொகை
1.	கோயம்புத்தூர்	150.00	124.00
2.	தருமபுரி	287.00	285.00
3.	திண்டுக்கல்	132.00	122.00
4.	ஈரோடு	200.00	200.00
5.	காஞ்சிபுரம்	29.00	29.00
6.	கன்னியாகுமரி	146.00	125.00
7.	கும்பகோணம்	305.00	106.50
8.	நீலகிரி	142.00	140.00
9.	இராமநாதபுரம்	250.00	145.00
10.	சேலம்	300.00	300.00
11.	தூத்துக்குடி	108.00	108.00
12.	திருச்சிராப்பள்ளி	100.00	45.00
13.	திருநெல்வேலி	118.00	63.40
14.	திருவண்ணாமலை	205.00	191.50
15.	வேலூர்	125.00	81.00
16.	விழுப்புரம்	100.00	100.00
17.	விருதுநகர்	50.00	37.70
	மொத்தம்	<b>2747.00</b>	<b>2203.10</b>

குறுகிய கால இதரக் கடன்கள்

குறுகிய கால இதர நோக்கங்களுக்கு நிதியுதவி அளிக்க மத்தியக் கூட்டுறவு வங்கிகளுக்கு அனுமதிக்கப்பட்ட கடன் வரம்புகள்

2023-24 ஆம் ஆண்டிற்கான குறுகிய கால கடன் வரம்புகள் (இதரம்) வழங்குவது குறித்த கொள்கையை தேசிய வங்கி தனது கொள்கை சுற்றறிக்கை எண். NB.DoR/385/A.1.Gen/2023-24 (சுற்றறிக்கை எண்.NB.132/DoR-23/2023) நாள் 16.06.2023 மூலம் தொடர்புறுத்தியது. மத்திய கூட்டுறவு வங்கிகள் தங்களது கடன் நடவடிக்கைகளை விரிவுபடுத்த ஏதுவாக, அதற்கான நிதியாதாரத்திற்கான மூலதனத்தினை பெருக்குவதற்கான வாய்ப்புக்களை ஏற்படுத்தும் வகையில், 2023-24ஆம் ஆண்டில் நமது வங்கி குறுகிய கால இதரக் கடன்களுக்கான வரம்பு அனுமதித்துள்ளது. மேற்காணும் அனுமதிக்கப்பட்ட கடன் வரம்பில் மாவட்ட மத்திய கூட்டுறவு வங்கிகள் ஏதும் கடன் பெறப்படவில்லை.

தானிய ஈட்டுக் கடன்

சேமிப்புக் கிடங்கு மேம்பாடு மற்றும் ஒழுங்குமுறை ஆணையத்தில் (Warehousing Development and Regulatory Authority) பதிவு செய்யப்பட்ட கிடங்குகளில், சிறு மற்றும் குறு விவசாயிகளுக்கு, கிடங்கு செலாவணி பற்றுச் சீட்டினை [Negotiable Warehouse Receipt (NWR)] ஆதாரமாக கொண்டு பயிர்க் கடனுக்கான வட்டி விகிதத்தில் (7 சதவீதம்) தொடக்க வேளாண்மைக் கூட்டுறவு கடன் சங்கங்கள் ஈடு வைத்துள்ள தானியத்தின் மதிப்பில் 75 விழுக்காட்டிற்கு மிகாமலும், மற்றும் நபர் ஒன்றுக்கு ரூ.3 இலட்சத்திற்கு மிகாமலும், 6 மாத காலத்திற்குள் திருப்பிச் செலுத்தும் வகையில் தானிய ஈட்டுக் கடன் வழங்க வேண்டுமென்று தேசிய வங்கி தெரிவித்துள்ளது. அறிக்கையாண்டில் எந்த மத்திய கூட்டுறவு வங்கியும் கடன் வரம்பு கோரி விண்ணப்பிக்கவில்லை.

தேசிய வங்கியால் அனுமதிக்கப்பட்ட கூடுதல் குறுகியகால பயிர்க் கடன் வரம்பு

தேசிய வங்கி கடித எண். NB. (TN)/5/DoR/2023-24 நாள் 15.05.2023 ன்படி 2023-24 ஆம் ஆண்டிற்கு கூடுதல் குறுகிய கால பயிர்க் கடன் வரம்பாக ரூ.4930.00 கோடியினை அனுமதித்துள்ளது. அதில் கூடுதல் பயிர்கடன் மறுநிதியாக ரூ.4930.00 கோடியினை பெற்றுள்ளோம்.

தேசிய வங்கியால் அனுமதிக்கப்பட்ட குறுகியகால பல்வேறு நோக்கங்களுக்கான மறுநிதி

தேசிய வங்கி தனது கடித எண். NB.TNRO/BID/806/DRA-TNStCB-1/2023-24 நாள் 14.11.2023 குறுகியகால பல்வேறு நோக்கங்களுக்கான மறுநிதி ஒன்றை உருவாக்கி நமது வங்கிக்கு மறுநிதியாக ரூ.3700 கோடியினை வழங்கியுள்ளது. நமது வங்கியின் கிளைகளில் வழங்கப்பட்டுள்ள நகைகடன்களின் அடிப்படையிலும், இந்திய உணவுக் கழக கடன் கூட்டிணைப்பில் இட்டு வைத்துள்ள முதலீடுகளின் அடிப்படையிலும் குறுகியகால கடனாக பல்வேறு நோக்கங்களுக்கான மறுநிதியிலிருந்து ரூ.3700 கோடியினை பெற்றுள்ளோம்.

பயிர்க்கடன் அளவுகள் நிர்ணயம் செய்தல்

பயிர்க் கடன் அளவுகள் நிர்ணயம் செய்வதில் ஒரே சீரான மற்றும் வெளிப்படைத்தன்மை கடைப்பிடிக்கப்பட வேண்டுமென்று தேசிய வங்கி தனது 15.4.2020 நாளிட்ட கடிதத்தில் கேட்டுக்கொண்டதற்கிணங்க, தமிழ்நாடு அரசு அரசாணை எண்.27 விவசாயம் (ஏபி5) துறை நாள் 5.2.2021 வாயிலாக மாநில அளவிலான தொழில்நுட்பக் குழுவினை மறுசீரமைத்தது. இதன்படி 2023-24ஆம் ஆண்டு முதல் பயிர்க் கடன் அளவுகள் நிர்ணயம் செய்யும் மாநில தொழில் நுட்பக்குழு வேளாண்மை உற்பத்தி ஆணையர்/செயலாளர், வேளாண்மை துறை அவர்களது தலைமையில், கூட்டுறவுச் சங்கங்களின் பதிவாளர், மேலாண்மை இயக்குநர், தமிழ்நாடு மாநிலத் தலைமைக் கூட்டுறவு வங்கி (உறுப்பினர் செயலாளர்/கூட்டுநர்), இயக்குநர், விவசாயம், இயக்குநர், தோட்டக்கலை மற்றும் மலைப்பயிர்கள், இயக்குநர், கால்நடை பராமரிப்பு, இயக்குநர், மீன்வளம், இயக்குநர், பால்வளம், இந்திய ரிசர்வ் வங்கி, தேசிய வங்கி, மாநில அளவிலான வங்கியாளர் குழுமம், தமிழ்நாடு விவசாய பல்கலைக்கழகம், தமிழ்நாடு கால்நடை மருத்துவ அறிவியல் பல்கலைக்கழகம், தமிழ்நாடு டாக்டர்.ஜெ. ஜெயலலிதா மீன்வள பல்கலைக்கழகம், இந்திய வேளாண் ஆராய்ச்சிக் கழகம் ஆகியோரை உறுப்பினர்களாக உள்ளடக்கி செயல்படும்.

2024-25ம் ஆண்டிற்கான பயிர்க் கடன் அளவு நிர்ணயிப்பதற்கு ஏதுவாக மாவட்ட அளவிலான தொழில் நுட்பக் குழுக் கூட்டங்களின் பரிந்துரைகள் 04.03.2024 அன்று நடைபெற்ற மாநில அளவிலான தொழில்நுட்பக் குழுக் கூட்டத்தில் வைக்கப்பட்டன. வேளாண்மை உற்பத்தி ஆணையர்/முதன்மைச் செயலாளர், வேளாண்மை துறை தனது கடித ந.க.எண்.6846008/ஏபி 5/2024-25, நாள் 15.03.2024 ன்படி 2024-25ஆம் ஆண்டிற்கு ஒப்புதல் அளிக்கப்பட்ட பயிர்க் கடன் அளவு பரிந்துரைகளை செயல்படுத்தும் பொருட்டு மத்திய கூட்டுறவு வங்கிகளுக்கும், மாநில அளவிலான வங்கியாளர் குழுமத்திற்கும் தகவல் தெரிவிக்கப்பட்டது.

## 2% வட்டி மானியம் - ஒன்றிய அரசு

இத்திட்டம் நபர் ஒருவருக்கு ரூ.3 இலட்சம் வரையிலான பயிர்க்கடன்களை 7 சதவிகித வட்டியில் தனது சொந்த நிதியினைப் பயன்படுத்தி வழங்கும் கூட்டுறவு வங்கிகளுக்கு ஏற்படும் வட்டி இழப்பினை ஈடுசெய்யும் வகையில் வங்கிகளுக்கு 2 சதவீதம் வட்டி மானியம் ஒன்றிய அரசால் 2007-08ஆம் ஆண்டு அறிமுகப்படுத்தப்பட்டு, 2021-22ஆம் ஆண்டு வரை தொடர்ந்து வழங்கப்பட்டது. தற்போது 2022-23 ஆண்டு முதல் ஒன்றிய அரசு 1.50 சதவீதமாக மாற்றி அமைத்துள்ளது. கடந்த ஆண்டுகளில் மாற்றியமைக்கப்பட்ட வட்டி மானிய விகிதங்கள் பின்வருமாறு.

ஆண்டு	வட்டி மானியம்
2007-08	2.00%
2008-09	3.00%
2009-10	2.00%
2010-11	1.50%
2011-22	2.00%
2022-23 முதல்	1.50%

2023-24ஆம் நிதியாண்டில், ஒன்றிய அரசால் வழங்கப்பட்ட 2 சதவீத வட்டி மானியம் பின்வருமாறு

ஆண்டு	விவரம்	தொகை (ரூ.)	வழங்கப்பட்ட தேதி	தலைமை வங்கியின் பங்கு
2021-22	வருடாந்திர கோரிக்கை	51,79,13,634	19/07/2023	28,92,68,730
2021-22	கூடுதல் கோரிக்கை	61,95,42,840	18/01/2024	50,90,90,942

வட்டி மானியம் தடைக்காலம் (**INTEREST SUBVENTION MORATORIUM**) :

2018-19 ஆம் ஆண்டிற்கான கூடுதல் கோரிக்கை	13,97,077
மொத்தம்	<b>13,97,077</b>

கீழ்க்காணும் வட்டி மானியக் கோரிக்கைகள் அரசின் பரிசீலனையில் உள்ளன.

2022-23 ஆம் ஆண்டிற்கான வருடாந்திர கோரிக்கை	நபார்டு வட்டி மானியம் இணைய வழி மட்டும்
2022-23 ஆம் ஆண்டிற்கான கூடுதல் கோரிக்கை	
2023-24 ஆம் ஆண்டிற்கான வருடாந்திர கோரிக்கை	

2% வட்டி மானியம் - தமிழக அரசு

சொந்த நிதியை பயன்படுத்தி 7 சதவீத வட்டி விகிதத்தில் பயிர்க் கடன் வழங்குவதற்கு 2 சதவிகித வட்டி மானியம் வழங்கும் திட்டத்தை மாநில அரசு 2006-07ம் ஆண்டு முதல் செயல்படுத்தி வருகிறது. அறிக்கையாண்டில், மாநில அரசு கீழ்க்காணும் 2% வட்டி மானியத் தொகையினை நமது வங்கிக்கும், மத்திய கூட்டுறவு வங்கிகளுக்கும் விடுவித்துள்ளது.

(ரூபாயில்)

மத்திய கூட்டுறவு வங்கிகளுக்கான 2 சதவீத வட்டி மானியம்	ரூ.114,62,92,471
தலைமை வங்கிக்கான 2 சதவீத வட்டி மானியம்	ரூ.155,81,18,268
<b>மொத்தம்</b>	<b>ரூ.270,44,10,739</b>

மாநில அரசால் விடுவிக்கப்பட வேண்டிய 2 சதவீத வட்டி மானிய நிலுவைத் தொகை விவரம் பின்வருமாறு

(ரூபாய் கோடியில்)

வருடம்	கோரப்பட்ட தொகை	விடுவிக்கப்பட்ட தொகை	நிலுவைத் தொகை
2022-23	186.8460	21.8760	164.9700
2023-24	106.7518	2.2500	104.5018
<b>மொத்தம்</b>	<b>293.5978</b>	<b>24.1260</b>	<b>269.4718</b>

தமிழக அரசின் ஊக்கத் தொகைத் திட்டம் (பயிர்கடன்)

தமிழக அரசு ஆணை எண். 94, கூட்டுறவு, உணவு மற்றும் நுகர்வோர் பாதுகாப்புத் துறை நாள் 31.07.2009 வாயிலாக, 2009-10ஆம் ஆண்டில் ஒப்பளிக்கப்பட்டு வழங்கப்பட்ட கூட்டுறவு சங்கங்களில் பயிர்க் கடன்களை உரிய காலத்தில் திருப்பிச் செலுத்தும் விவசாயிகளிடம், அப்பயிர் கடன்களுக்கு வட்டி ஏதும் வசூலிக்கப்பட மாட்டாது என்று ஆணையிட்டது. தமிழ்நாடு அரசு சம்மந்தப்பட்ட தொடக்க வேளாண்மைக் கூட்டுறவு கடன் சங்கங்களுக்கு விவசாயிகளின் சார்பாக இத்தொகையினை வழங்குகிறது.

தமிழக அரசின் இக்கொள்கை 2023-24ஆம் ஆண்டிலும் தொடர்ந்து நீட்டிக்கப்பட்டது. அதன்படி, 2023-24ஆம் ஆண்டில் தமிழ்நாடு அரசு மொத்தம் தொகை ரூ.379.56 கோடியி-  
னை 7% வட்டி மானியமாக வழங்கியுள்ளது. தொகை ரூ.379.56 கோடி 02.03.2024 அன்று  
பெறப்பட்டு 02.03.2024 தேதியில் மாவட்ட மத்திய கூட்டுறவு வங்கிக்கு பகிர்ந்து  
அளிக்கப்பட்டது.

மாநில அரசால் விடுவிக்கப்பட வேண்டிய 7 சதவீத வட்டி ஊக்க நிலுவைத் தொகை  
விவரம் பின்வருமாறு

(ரூபாய் கோடியில்)

வருடம்	கோரப்பட்ட தொகை		பெறப்பட்ட தொகை	நிலுவைத் தொகை
	விவசாயிகளின் எண்ணிக்கை	தொகை		
2021-22	1191381	514.92	169.32	345.60
2022-23	57654	22.27	1.72	20.55
மொத்தம்	<b>1249035</b>	<b>537.19</b>	<b>171.04</b>	<b>366.15</b>

விவசாயக் கூட்டுப் பொறுப்புக் குழுக்கள்

அறிக்கையாண்டில், 12,923 கூட்டு பொறுப்புக் குழுக்களுக்கு ரூ.491.15 கோடி  
அளவிற்கு பயிர்க்கடன்கள் வழங்கப்பட்டன.

வேளாண்மை கடன் தள்ளுபடி திட்டம்-2021

தமிழ்நாடு அரசு அரசாணை எண்.15, நாள் 8.2.2021 வாயிலாக 31.1.2021 அன்று  
கூட்டுறவு வங்கிகளில் நிலுவையில் உள்ள 16,43,347 விவசாயிகளின் பயிர்க் கடன் ரூ.12,110.74  
கோடியை தமிழ்நாடு அரசு தள்ளுபடி செய்து ஆணை வெளியிட்டுள்ளது. இதன்படி  
இத்திட்டத்தினை செயல்படுத்த தேவையான நிதி மாநில அரசால் கூட்டுறவு வங்கிகளுக்கு  
வழங்கப்படும்.

தமிழ்நாடு அரசு அரசாணை எண்.16, நாள் 8.2.2021 வாயிலாக வேளாண்மை கடன்  
தள்ளுபடித் திட்டம் 2021 செயல்படுத்துவதற்கான வழிகாட்டு நெறிமுறைகளை  
அறிவித்துள்ளது.

கூட்டுறவுச் சங்கங்களின் பதிவாளர் தனது சுற்றறிக்கை எண்.01/2021  
ரு.க.எண்.6666/2021 வேகதி2, நாள் 8.2.2021 வாயிலாக வேளாண்மை கடன் தள்ளுபடித் திட்டம்  
2021 செயல்படுத்துவதற்கான வழிகாட்டு நெறிமுறைகள் வெளியிடப்பட்டுள்ளது.

வேளாண்மை கடன் தள்ளுபடி திட்டம்-2021 விவரம்

(ரூபாய் கோடியில்)

நிறுவனம்	விவசாயிகளின் எண்ணிக்கை	கடன் தள்ளுபடி தொகை
தொ.வே.கூ.க.ச.	16,43,347	12110.74

2021 பயிர்க் கடன் தள்ளுபடியில் கீழ்காணும் நிறுவனங்களுக்கு தமிழ்நாடு அரசால் விடுவிக்கப்பட வேண்டிய தொகை விவரம் பின்வருமாறு

(ரூபாய் கோடியில்)

வ.எண்.	நிறுவனம்	கடன் தள்ளுபடி தொகை பங்கீடு
1.	நபார்டு வங்கி	4200.00
2.	தலைமைக் கூட்டுறவு வங்கி	2736.76
3.	மா.ம.கூ.வ./தொ.வே.கூ.க.ச.	5173.98
	<b>மொத்தம்</b>	<b>12110.74</b>

கூட்டுறவு வங்கிகளுக்கு செலுத்தப்பட வேண்டிய தொகை 4 ஆண்டு தவணைகளில் 7 சதவீத வட்டியுடன் கீழ்காணும் விவரங்களின்படி திருப்பி அளிக்கப்படும்.

பயிர்க்கடன் தள்ளுபடி 2021

(ரூபாய்கோடியில்)

ஆண்டு	கூட்டுறவு வங்கிகளின் பங்கு			மாநில தலைமை கூட்டுறவு வங்கியின் பங்கு		
	அசல்	வட்டி	மொத்தம்	அசல்	வட்டி	மொத்தம்
2021-22	0.00	553.75	553.75	0.00	191.57	191.57
2022-23	1977.68	491.19	2468.87	684.19	169.92	849.11
2023-24	1977.68	385.35	2363.03	684.19	143.68	827.87
2024-25	1977.68	276.88	2254.56	684.19	95.79	779.98
2025-26	1977.68	138.44	2116.12	684.19	47.89	732.08
<b>மொத்தம்</b>	<b>7910.72</b>	<b>1845.61</b>	<b>9756.33</b>	<b>2736.76</b>	<b>648.85</b>	<b>3380.61</b>

தமிழ்நாடு அரசு அரசாணை எண்.41, கூட்டுறவு, உணவு மற்றும் நுகர்வோர் பாதுகாப்புத் துறை நாள் 19.5.2021ன் வாயிலாக 2021-22ஆம் ஆண்டில் நபார்டு வங்கிக்கு செலுத்தப்பட வேண்டிய அசல் மற்றும் வட்டித் தொகையான ரூ.4250.20 கோடி மற்றும் கூட்டுறவு வங்கிகளுக்கு 2021-22ஆம் ஆண்டிற்கு அளிக்கப்பட வேண்டிய 7 சதவீத வட்டித் தொகையான தொகை ரூ.553.7518 கோடி ஆக மொத்தம் தொகை ரூ.4803.9518 கோடியினை விடுவிக்கப்பட்டுள்ளது.

பயிர்க்கடன் தள்ளுபடி திட்டம் 2021 - முதல் தவணை வட்டி விடுவிக்கப்பட்டது  
**G.o.MS.No.41 CF& CP Department dated 19.05.2021**

(ரூபாய் கோடியில்)

வ.எண்	மத்திய கூட்டுறவு வங்கி	பயிர்க்கடன் தள்ளுபடி 2021			முதல் வருட வட்டி தவணை
		தள்ளுபடி தொகை	நபார்டு மற்றும் மாநில தலைமை கூட்டுறவு வங்கியின் பங்கு	மாவட்ட மத்திய கூட்டுறவு வங்கியின் பங்கு	வட்டி தொகை
1	கோயம்புத்தூர்	657.99	360.00	293.94	20.8593
2	கடலூர்	592.45	331.50	257.42	18.2665
3	தருமபுரி	699.62	356.00	338.92	24.0534
4	திண்டுக்கல்	540.81	289.00	248.41	17.6267
5	ஈரோடு	1042.53	530.00	505.44	35.8771
6	காஞ்சிபுரம்	456.74	260.50	193.63	13.7368
7	கன்னியாகுமரி	396.62	251.00	143.73	10.1934
8	கும்பகோணம்	698.76	428.30	266.80	18.9322
9	மதுரை	435.30	224.90	207.59	14.7280
10	நீலகிரி	225.97	137.50	87.39	6.1929
11	புதுக்கோட்டை	218.92	153.00	65.16	4.6144
12	இராமநாதபுரம்	101.54	35.00	65.77	4.6578
13	சேலம்	1356.03	827.00	521.70	37.0321
14	சிவகங்கை	139.72	65.88	72.96	5.1688
15	தஞ்சாவூர்	434.42	281.00	151.42	10.7394
16	தூத்துக்குடி	174.23	103.00	70.39	4.9861
17	திருச்சிராப்பள்ளி	1329.16	760.00	561.27	39.8412
18	திருநெல்வேலி	374.17	235.00	137.37	9.7419
19	திருவண்ணாமலை	639.81	343.00	292.77	20.7767
20	வேலூர்	594.87	291.00	299.73	21.2709
21	விழுப்புரம்	815.21	453.00	357.25	25.3547

22	விருதுநகர்	185.88	150.61	34.94	2.4689
23	மாவட்ட மத்திய கூட்டுறவு வங்கியின் பங்கு	12110.75	6866.19	5173.99	367.1192
24	மாநில தலைமை கூட்டுறவு வங்கியின் பங்கு			2736.76	186.6326
25	கூட்டுறவு வங்கிகளின் பங்கு			7910.75	553.7518
	<b>மொத்தம்</b>				<b>553.7518</b>

பயிர்க்கடன் தள்ளுபடி திட்டம் 2021 – முதலாமாண்டு தவணையில் அசல் 50 சதவீதமாக மற்றும் வட்டி நாட்களில் கணக்கீட்டு இரண்டு தவணையாக விடுவிக்கப்பட்டது

(ரூபாய் கோடியில்)

வ.எண்	மத்திய கூட்டுறவு வங்கி	G.O. NO.90 dt.04.08.2022		**G.O.No.33 dt 24.3.23	
		50% 1st Instalment (released on 22.08.2022)		Balance 50% (released on 29.3.2023)	
		50% அசல்	50%-வட்டி	50% அசல்	50%-வட்டி
1	கோயம்புத்தூர்	43.88	12.29	42.35	9.18
2	கடலூர்	38.43	10.76	38.43	8.33
3	தருமபுரி	50.59	14.17	50.59	10.97
4	திண்டுக்கல்	0.00	0.00	0.00	0.00
5	ஈரோடு	0.00	0.00	0.00	0.00
6	காஞ்சிபுரம்	28.90	8.09	28.90	6.26
7	கன்னியாகுமரி	21.45	6.01	21.45	4.65
8	கும்பகோணம்	39.82	11.15	39.82	8.63
9	மதுரை	30.99	8.68	30.99	6.72
10	நீலகிரி	0.00	0.00	0.00	0.00
11	புதுக்கோட்டை	9.73	2.72	9.73	2.11
12	இராமநாதபுரம்	9.82	2.75	9.82	2.13
13	சேலம்	77.87	21.81	77.87	16.88
14	சிவகங்கை	10.89	3.05	12.42	2.69
15	தஞ்சாவூர்	22.60	6.33	22.60	4.90
16	தூத்துக்குடி	10.51	2.94	10.51	2.28
17	திருச்சிராப்பள்ளி	83.78	23.46	83.78	18.16
18	திருநெல்வேலி	20.50	5.74	20.50	4.44
19	திருவண்ணாமலை	43.70	12.24	43.70	9.47
20	வேலூர்	44.74	12.53	44.74	9.70
21	விழுப்புரம்	53.33	14.93	53.33	11.55

22	விருதுநகர்	5.22	1.46	5.22	1.13
	மாவட்ட மத்திய கூட்டுறவு வங்கியின் பங்கு	<b>646.75</b>	<b>181.09</b>	<b>646.75</b>	<b>140.16</b>
	மாநில தலைமை கூட்டுறவு வங்கியின் பங்கு	342.09	95.79	342.09	74.13
	மொத்தம்	<b>988.84</b>	<b>276.88</b>	<b>988.84</b>	<b>214.28</b>

பயிர்க்கடன் தள்ளுபடி திட்டம் 2021 – இரண்டாம் ஆண்டு தவணையில் அசல் 50 சதவீதமாக மற்றும் வட்டி நாட்களில் கணக்கீட்டு இரண்டு தவணையாக விடுவிக்கப்பட்டது

(ரூபாய் கோடியில்)

வ.எண்	மத்திய கூட்டுறவு வங்கி	G.O.No.96 dt 27.07.2023		G.O.No.165 dt 15.12.2023		G.O.No.40 dt 27.02.2024
		50% அசல்	வட்டி 122 நாட்கள்	50% அசல்	வட்டி 260 நாட்கள்	கூடுதல் அசல்
1	கோயம்புத்தூர்	24.00	1.94	36.74	9.16	18.38
2	கடலூர்	19.67	1.41	32.18	8.02	16.09
3	தருமபுரி	25.92	1.85	42.37	10.56	21.19
4	திண்டுக்கல்	93.15	19.79	31.05	7.74	15.53
5	ஈரோடு	189.54	40.25	63.18	15.75	31.60
6	காஞ்சிபுரம்	14.81	1.07	24.20	6.03	12.11
7	கன்னியாகுமரி	11.00	0.78	17.97	4.48	8.99
8	கும்பகோணம்	20.41	1.47	33.35	8.31	16.68
9	மதுரை	15.87	1.13	25.95	6.47	12.98
10	நீலகிரி	32.77	6.95	10.93	2.73	5.46
11	புதுக்கோட்டை	4.97	0.36	8.14	2.03	4.07
12	இராமநாதபுரம்	5.02	0.36	8.22	2.05	4.11
13	சேலம்	39.90	2.86	65.21	16.26	32.62
14	சிவகங்கை	4.05	0.07	9.12	2.28	10.00
15	தஞ்சாவூர்	11.58	0.83	18.93	4.72	9.47
16	தூத்துக்குடி	5.38	0.39	8.80	2.19	4.40
17	திருச்சிராப்பள்ளி	42.91	3.08	70.16	17.49	35.09
18	திருநெல்வேலி	10.51	0.76	17.17	4.28	8.59
19	திருவண்ணாமலை	22.39	1.62	36.60	9.12	18.30
20	வேலூர்	22.92	1.65	37.47	9.34	18.74
21	விழுப்புரம்	27.31	1.97	44.66	11.13	22.32
22	விருதுநகர்	2.66	0.19	4.37	1.10	2.18
	மாவட்ட மத்திய கூட்டுறவு	<b>646.75</b>	<b>90.80</b>	<b>646.75</b>	<b>161.24</b>	<b>328.90</b>

	வங்கியின் பங்கு					
	மாநில தலைமை கூட்டுறவு வங்கியின் பங்கு	342.09	48.03	342.09	85.29	171.10
	மொத்தம்	<b>988.84</b>	<b>138.83</b>	<b>988.84</b>	<b>246.53</b>	<b>500.00</b>

**தொடக்கக் கூட்டுறவு வளர்ச்சி நிதி**

மாநிலத்திலுள்ள தொடக்கக் கூட்டுறவு நிறுவனங்களை வலுப்படுத்தும் நோக்கில், 1990ஆம் ஆண்டில் தொடக்கக் கூட்டுறவு வளர்ச்சி நிதி தலைமைக் கூட்டுறவு வங்கியால் உருவாக்கப்பட்டு பராமரிக்கப்பட்டு வருகிறது. நிகர இலாபம் ஈட்டும் மத்தியக் கூட்டுறவு வங்கிகள் மற்றும் தலைமைக் கூட்டுறவு வங்கி தங்களது நிகர இலாபத்தில் 5 சதவிகிதத்தை இந்த நிதிக்கு அளிக்க வேண்டும்.

2023-24ஆம் ஆண்டில் இந்நிதியத்திலிருந்து கீழ்காணும் நோக்கங்களுக்காக விடுவிக்கப்பட்ட மொத்த தொகை விவரம் பின்வருமாறு.

(ரூபாய் இலட்சத்தில்)

வ.எண்.	நோக்கம்	தொகை
1.	நீலகிரி மாவட்ட மத்திய கூட்டுறவு வங்கிக்கு விடுவிக்கப்பட்ட CRAR கடன்	1100.00
2.	12% வட்டி மானியம் - மா.ம.கூ. வங்கிகள் தொ.வே.கூ.க. சங்கங்கள் பணியாளர்களுக்கு நிலுவையில் உள்ள ஊதியம் வழங்குவதற்காக வழங்கப்பட்ட மத்திய காலக் கடன்	185.00
3.	9% வட்டி மானியம் - மா.ம.கூ. வங்கிகள் தொ.வே.கூ.க. சங்கங்கள் விவசாய இடுபொருள் கொள்முதல்	36.00
4.	5% வட்டி மானியம் - மா.ம.கூ. வங்கிகள் தொ.வே.கூ.க. சங்கங்களுக்கு அளிக்கப்பட்ட சிறப்பு நகை காசுக் கடன்	114.00
	<b>மொத்தம்</b>	<b>1435.00</b>

அறிக்கை ஆண்டில் இந்நிதியத்தில் பெறப்பட்ட தொகை, விடுவித்த தொகை மற்றும் நிலுவை உள்ள தொகை கீழே கொடுக்கப்பட்டுள்ளது.

(ரூபாய் இலட்சத்தில்)

1.4.2023 அன்றுள்ளபடி தொ.கூ.வ. நிதி கணக்கில் ஆரம்ப நிலுவை	5058.04
2023-24ஆம் ஆண்டில் இக்கணக்கில் பெற்ற வரவு	1746.03
இக்கணக்கில் பல்வேறு வகையில் விடுவிக்கப்பட்ட தொகை	1457.78
31.3.2024 அன்றுள்ளபடி இறுதி நிலுவை	5346.29

தொடக்க வேளாண்மைக் கூட்டுறவு கடன் சங்கங்களின் வைப்பீடுகளுக்கான பொறுப்புறுதித் திட்டம்

மாநிலத்திலுள்ள தொடக்க வேளாண்மைக் கூட்டுறவு கடன் சங்கங்களின் வைப்பீட்டாளர்களுக்கு நம்பிக்கையூட்டும் விதமாகவும், அச்சங்கங்கள் பொது மக்களிடமிருந்து வைப்பீடுகளைத் திரட்ட ஏதுவாகவும் 1992-93ஆம் ஆண்டு இச்சங்கங்களுக்கான வைப்பீட்டு பொறுப்புறுதித் திட்டம் அறிமுகப்படுத்தப்பட்டது. அரசாணை எண்.139, கூட்டுறவு, உணவு மற்றும் நுகர்வோர் பாதுகாப்புத் துறை, நாள் 29.09.2010ன்படி, தொடக்க வேளாண்மைக் கூட்டுறவுக் கடன் சங்கங்களின் ஆண்டு இறுதியிலிருக்கும் கால வைப்பீட்டுத் தொகையில் தொடக்க வேளாண்மைக் கூட்டுறவு கடன் சங்கங்கள், மத்தியக் கூட்டுறவு வங்கிகள் மற்றும் மாநிலக் கூட்டுறவு வங்கி, முறையே 0.15%, 0.10%, 0.05% என்ற விகிதத்தில் ஒவ்வொரு ஆண்டும் இந்நிதிக்குச் செலுத்த வேண்டும். இத்திட்டத்தின்படி கலைப்புக்குள்ளாகும் சங்கங்களின் வைப்பீட்டாளர்கள் ஒவ்வொருவரும் இந்நிதியத்திலிருந்து அதிகபட்சமாக ரூ.10,00,000 வரை திரும்பப் பெறலாம். அறிக்கையாண்டில் இந்நிதியில் பெறப்பட்ட தொகை, விடுவித்த தொகை மற்றும் நிலுவை உள்ள தொகை கீழே கொடுக்கப்பட்டுள்ளது.

(ரூபாய் இலட்சத்தில்)

1.4.2023 அன்றுள்ளபடி ஆரம்ப நிலுவை	37969.40
அறிக்கை ஆண்டில் இந்நிதிக்கு பெறப்பட்ட தொகை	5201.16
அறிக்கை ஆண்டில் இந்நிதியிலிருந்து விடுவிக்கப்பட்ட தொகை	823.57
31.3.2024 அன்றுள்ளபடி இறுதி நிலுவை	42346.99

விலை கட்டுப்பாட்டு நிதியம்

தமிழ்நாடு அரசு தனது அரசாணை (நிலை) எண். 97, கூட்டுறவு, உணவு மற்றும் நுகர்வோர் பாதுகாப்புத் துறை (H.1) நாள் 01.01.2011ன்படி, ரூ.50 கோடி பங்களிப்புடன் “விலை கட்டுப்பாட்டு நிதியம்” ஏற்படுத்தியது. வெளிச்சந்தையில் விளைபொருட்களின் அபரிமிதமான விலை உயர்வை கட்டுப்படுத்த, கூட்டுறவுகள் நேரடியாக கொள்முதல் செய்து, அவற்றினை கூட்டுறவு விற்பனை நிலையங்கள் மூலம் கொள்முதல் விலைக்கு பொது மக்களுக்கு விற்பனை செய்ய, வட்டியில்லா நிதியுதவி செய்வதற்காக ஏற்படுத்தப்பட்டது. தமிழக அரசு அரசாணை எண்.15, நாள் 29.1.2018 வாயிலாக கூடுதலாக ரூ.10 கோடியினை இந்நிதியத்திற்கு விடுவித்ததன் காரணமாக விலை கட்டுப்பாட்டு நிதியம் ரூ.50 கோடியிலிருந்து ரூ.60 கோடியாக அதிகரித்தது. தமிழக அரசு இந்த நிதியத்தின் நிதி பராமரிப்பாளராக நமது வங்கியை தேர்வு செய்துள்ளது. நமது வங்கி 24.1.2012 முதல் இந்த நிதியை பராமரித்து வருகிறது.

2023-24 ஆம் ஆண்டில் இந்த நிதியத்தின் செயல்பாடுகள் விவரம் பின்வருமாறு:

(ரூபாய் இலட்சத்தில்)

விவரம்	தொகை
1.4.2023 அன்றுள்ளபடி ஆரம்ப நிலுவை	6732.58
நிதியத்திற்கு திரும்பச் செலுத்தப்பட்ட தொகை	697.18
நிதியத்திலிருந்து விடுவிக்கப்பட்ட தொகை	150.05
31.3.2024 அன்றுள்ளபடி இறுதி நிலுவை	7279.71

பயிர் காப்பீட்டு அடிப்படை நிதியம்

விவசாயிகள் புயல் வெள்ளம், வறட்சி போன்ற இயற்கை பாதிப்பு சீற்றங்கள் ஏற்படும் போதும் பூச்சி மற்றும் நோயினால் பயிர் சேதம் ஏற்படும் விவசாயிகளுக்கு புதிய காப்பீட்டு அளிக்கப்பட வேண்டுமென்ற நோக்கத்தோடு மத்திய அரசு “பிரதம மந்திரி பசல் பீமாயோஜனா” (Pradhan Mantri Fasal Bima Yojana) என்ற புதிய வேளாண்மை காப்பீட்டுத் திட்டத்தினை 13.1.2016 அன்று அறிமுகப்படுத்தியது. இத்திட்டம் குறுவை பருவம் 2016 முதல் செயல்பாட்டில் உள்ளது.

தமிழ்நாடு அரசு தனது அரசாணை எண்.141 கூட்டுறவு, உணவு மற்றும் நுகர்வோர் பாதுகாப்புத் (சிஜி1) துறை நாள் 30.12.2021 வாயிலாக “பயிர்காப்பீட்டு அடிப்படை நிதியம்” ஒன்றை உருவாக்கிடவும் அந்நிதியத்திற்கு 2019-20 ஆண்டு முதல் மாவட்ட மத்தியக் கூட்டுறவு வங்கிகள் ஈட்டும் நிகர லாபத்திலிருந்து ஒரு சதவீதம் வழங்க வேண்டும் என்றும் தெரியப்படுத்தினர். இதன் முதல் கட்டமாக தமிழக அரசு ரூ. 3.00 கோடியை இந்நிதியத்திற்கு வழங்கியுள்ளது

2023-24 ஆம் ஆண்டில் இந்த நிதியத்தின் செயல்பாடுகள் விவரம் பின்வருமாறு:

(ரூபாய் இலட்சத்தில்)

விவரம்	தொகை
1.4.2023 அன்றுள்ளபடி ஆரம்ப நிலுவை	318.77
அறிக்கை ஆண்டில் இந்நிதிக்கு பெறப்பட்ட தொகை	22.57
அறிக்கை ஆண்டில் இந்நிதியிலிருந்து விடுவிக்கப்பட்ட தொகை	-
31.3.2024 அன்றுள்ளபடி இறுதி நிலுவை	341.34

**விவசாயக் கடன் ( நிலை நிறுத்தும் ) நிதி (தலைமைக் கூட்டுறவு வங்கி)**

தமிழ்நாடு அரசின் அரசாணை GO (Ms.) No. 501 கூட்டுறவு, உணவு, நுகர்வோர் பாதுகாப்புத் துறை நாள் 08.11.1975ன்படி, குறிப்பிடப்பட்டுள்ள விதிகளின்படி தமிழக அரசு விவசாயக் கடன் ( நிலை நிறுத்தும் ) நிதியினை நமது வங்கி நிர்வகிக்க அனுமதியளித்துள்ளது. 31.3.2024 அன்று விவசாயக் கடன் நிலைநிறுத்த நிதி கணக்கில் உள்ள தொகை ரூ.36443.82 இலட்சமாகும்.

(ரூபாய் இலட்சத்தில்)

விவரம்	தொகை
1.4.2023 அன்றுள்ளபடி ஆரம்ப நிலுவை	33536.89
நடப்பாண்டில் நிதியத்திற்கு செலுத்தப்பட்ட தொகை	2906.93
நடப்பாண்டில் நிதியத்திலிருந்து விடுவிக்கப்பட்ட தொகை	0.00
31.3.2024 அன்றுள்ளபடி இறுதி நிலுவை	36443.82

**விவசாயக்கடன் ( நிலைநிறுத்தம் ) நிதிக்கான முதலீடுகள் (மத்திய கூட்டுறவு வங்கிகள்)**

தலைமை வங்கியானது மத்திய கூட்டுறவு வங்கிகளின் நிலை வைப்பீடுகளுக்கு, வாடிக்கையாளர்களுக்கு வழங்கும் மிக அதிகபட்ச வட்டி வீதத்தில், இவ்வைப்பீடுகளுக்கு வட்டி வழங்குகிறது. விவசாயக் கடன் ( நிலை நிறுத்தம் ) நிதி தொடர்பாக மத்தியக் கூட்டுறவு வங்கிகளின் முதலீட்டு விவரங்கள் பின்வருமாறு.

(ரூபாய் இலட்சத்தில்)

விவரம்	தொகை
1.4.2023 அன்றுள்ளபடி ஆரம்ப நிலுவை	54500.62
நடப்பாண்டில் நிதியத்திற்கு செலுத்தப்பட்ட தொகை	6419.46
நிதியத்திலிருந்து பயன்படுத்தப்பட்ட தொகை	0.00
31.3.2024 அன்றுள்ளபடி இறுதி நிலுவை	60920.08

**மத்தியக் கூட்டுறவு வங்கிகளின் ஒதுக்கீடு நிதி**

சட்டபூர்வ தேவைக்காகவும், முதலீட்டின் மீது நல்ல வருவாய் ஈட்டப்படவும், அனைத்து மத்தியக் கூட்டுறவு வங்கிகளும், நமது வங்கியில் தங்களது ஒதுக்கீட்டு நிதியினை முதலீடு செய்துள்ளன. இதனுடன், தமிழ்நாடு கூட்டுறவு வீட்டு வசதி இணையம், தமிழ்நாடு கூட்டுறவு விற்பனை இணையம் போன்ற மாநில அளவிலான இணையங்களின் ஒதுக்கீட்டு நிதிகளும் உங்களது வங்கியில் முதலீடு செய்யப்பட்டுள்ளன. ஒதுக்கீட்டு நிதி முதலீடுகளுக்கு, தலைமை வங்கியானது, வாடிக்கையாளர்களின் வைப்பீடுகளுக்கு வழங்கும் அதிகபட்ச வட்டி வீதத்தை வழங்குகின்றது. அறிக்கை ஆண்டில் மத்தியக் கூட்டுறவு வங்கிகள் மற்றும் தலைமைக் கூட்டுறவு நிறுவனங்களின் ஒதுக்கீட்டு நிதி விவரங்கள் பின்வரும் அட்டவணையில் கொடுக்கப்பட்டுள்ளன.

(ரூபாய் இலட்சத்தில்)

1.4.2023 அன்றுள்ளபடி முதலீடுகள்	86879.49
31.3.2024 அன்றுள்ளபடி முதலீடுகள்	95527.78
வளர்ச்சி விகிதம்	9.95%

#### உணவுக் கடன் கூட்டிணைப்பு

இந்திய உணவுக் கழக கடன் கூட்டிணைப்பில் நமது வங்கி தொடர்ந்து உறுப்பினராக உள்ளது. நமது வங்கியின் பங்களிப்பு ரூ.3000.00 கோடியாக இருந்தது. 2023 -24 ஆம் நிதி ஆண்டில் நமது வங்கி இந்திய உணவுக் கழக கடன் கூட்டிணைப்பில் முதலீடு ஏதுவும் செய்யப்படவில்லை. தற்போது நமது வங்கியின் பங்களிப்பு ரூ.3000 கோடியாக உயர்ந்துள்ளது.

---

**குறுகிய கால நெசவாளர் கடன்கள்**

நெசவாளர் கூட்டுறவு சங்கங்களுக்கு தேசிய வங்கியின் மறுநிதிக் கொள்கை - 2023-24

தேசிய வங்கி, தனது கடிதம் எண். NB. DoR-policy (weavers)/677/a-7(P)/2022-23{circular no.168/DoR-60/2022} நாள் 8.8.2022, வாயிலாக 2022-23 ஆண்டிற்கான நிதியுதவிக் கொள்கையை அறிவித்துள்ளது. அதன் அடிப்படையிலேயே உங்களது வங்கி, தொடக்க நெசவாளர் கூட்டுறவு சங்கங்களுக்கு நிதியுதவி செய்ய ஏதுவாக, மத்தியக் கூட்டுறவு வங்கிகள் மற்றும் கோ-ஆப்டெக்ஸ் நிறுவனத்திற்கு நடைமுறை மூலதன கடன் வரம்புகளை 2023-24 ஆண்டிற்கும் அனுமதித்து வழங்கியுள்ளது.

2023-24ஆம் ஆண்டிற்கான நெசவாளர் நிதியுதவி திட்டத்தின்கீழ் தொடக்க நெசவாளர் கூட்டுறவு சங்கங்கள் சார்பில் மத்தியக் கூட்டுறவு வங்கிகளுக்கு அனுமதி அளிக்கப்பட்ட கடன் வரம்புகள்

2023-24ஆம் ஆண்டில் தொடக்க நெசவாளர் கூட்டுறவுச் சங்கங்களின் கைத்தறி மற்றும் விசைத்தறி நெசவுத் தொழிலுக்கு (உற்பத்தி மற்றும் விற்பனைக்காக) 17 மத்தியக் கூட்டுறவு வங்கிகளுக்கு ரூ.260.97 கோடி மறுநிதி கடன் வரம்பாக உங்களது வங்கி தனது சொந்த நிதியிலிருந்து அளித்துள்ளது.

மத்தியக் கூட்டுறவு வங்கிகளுக்கு அளிக்கப்பட்ட காசுக் கடன் வரம்பின் மீதான செயல்பாடுகளின் விவரம்

2023-24ஆம் ஆண்டிற்கான மத்தியக் கூட்டுறவு வங்கிகளின் நெசவாளர் கடன் வரம்புகள் மற்றும் செயல்பாடுகள் பற்றிய விவரங்கள் பின்வரும் அட்டவணையில் கொடுக்கப்பட்டுள்ளன.

வ. எண்	விவரம்	(ரூபாய் கோடியில்)
1.	2023-24ஆம் ஆண்டிற்கான காசுக் கடன் வரம்பு	260.97
2.	31.03.2023ல் மத்தியக் கூட்டுறவு வங்கிகளின் நிலுவை	66.76
3.	2023-24ம் ஆண்டில் மத்தியக் கூட்டுறவு வங்கிகளுக்கு வழங்கிய வரைதல்கள்	163.50
4.	2023-24ம் ஆண்டில் மத்தியக் கூட்டுறவு வங்கிகள் திருப்பிச் செலுத்திய தொகை	169.22
5.	31.03.2024ல் மத்தியக் கூட்டுறவு வங்கிகளின் நிலுவை	61.04

மத்தியக் கூட்டுறவு வங்கிகள் வாரியான பயன்பாட்டு விவரங்கள் தனியே இணைப்பில் கொடுக்கப்பட்டுள்ளன.

சிறப்புத் திட்டங்களுக்கான நிதியுதவி - தறிக்கான கடன் வரம்புகள்

புதிய தறிகளின் சேர்க்கை, செயல்படாத தறிகளைச் செயல்பட வைத்தல், புதிய சங்கங்களுக்கு நிதி உதவி ஆகியவை அடங்கிய சிறப்புத் திட்டங்களுக்கு, முதல் இரண்டு ஆண்டுகளுக்கு தறிவாரியான கடன் வரம்புகள் அளிக்கப்படுகின்றன.

2023-24 ஆம் ஆண்டிற்கான தறிவாரியான நிதியுதவி வரம்புகள் பின்வருமாறு:

வ. எண்	துணிவகை	ஒரு தறிக்கு நிர்ணயிக்கப்பட்ட உச்ச வரம்பு (ரூ.)
1.	கைத்தறி - பருத்தி துணி	53900
2.	கைத்தறி - சிறப்பு பருத்தி	58300
3.	கைத்தறி - தூயபட்டு - தூய ஜரிகை	94600
4.	கைத்தறி - தூயபட்டு - செயற்கை ஜரிகை	68200
5.	கைத்தறி - பாலியெஸ்டர்	57200
6.	விசைத்தறி	110000
7.	பெடல் தறி	53900

தமிழ்நாடு கைத்தறி நெசவாளர் கூட்டுறவுச் சங்கம் மற்றும் அதன் செயல்பாடுகளுக்கான நிதி வரம்புகள்

கோ-ஆப்டெக்ஸ் நிறுவனத்திற்கு 2023-24ம் ஆண்டில் வழங்கப்பட்ட காசுக்கடன் வரம்புகளின் மீதான செயல்பாடுகள்பற்றிய விவரங்கள் கீழே கொடுக்கப்பட்டுள்ளன.

(ரூபாய் கோடியில்)

வ. எண்.	விவரம்	கைத்தறி	விசைத்தறி	மொத்தம்
1.	2023-24ம் ஆண்டில் அனுமதிக்கப்பட்ட கடன் வரம்பு	25.00	15.00	40
2.	31.03.2023 அன்று நிலுவை	-2.09	0.01	-2.08
3.	2023-24ம் ஆண்டு வழங்கப்பட்ட கடன்	750.79	143.24	894.03
4.	2023-24ம் ஆண்டில் திருப்பிச் செலுத்திய தொகை	750.32	143.29	893.61
5.	31.03.2024 அன்று நிலுவை	-1.62	-0.04	-1.66

**வணிகப் பன்மயமாக்கம் மற்றும் கடன் திட்டம் புதுமைப்படுத்துதல் (BDPIC):**

சென்னையில் உள்ள தேசிய வங்கியின் கீழ், உங்கள் வங்கி வணிகப் பன்மயமாக்கம் மற்றும் கடன் திட்டம் புதுமைப்படுத்துதல் பிரிவின் மூலம் 19.2.2021 அன்று குழு அமைத்தது. மேலும் இத்திட்டத்தின் செயல்பாடுகளை முன்னெடுத்து செல்வதற்காக, 01.09.2022 அன்று தேசிய வங்கியின் மூலம் வளவாளர் (Resource Person) ஒருவர் நிமிக்கப்பட்டார். பிறகு, வளவாளர் அவர்கள் 06.03.2024 இராஜினாமா கடிதம் சமர்ப்பித்து பின் 30.04.2024 அன்று பணியிலிருந்து விடுவிக்கப்பட்டார்.

வணிகப் பன்மயமாக்கம் மற்றும் கடன் திட்டம் புதுமைப்படுத்துதல் திட்டத்தின் ஒருபகுதியாக குறு மற்றும் சிறு நிறுவனங்களுக்கு கடன் உத்தரவாத நிதி நிறுவனமாக (CGTMSE) மாற்றம் அடைந்துள்ளது.

**மத்திய மற்றும் நீண்ட காலக் கடன்கள்**

**முதலீட்டுக் கடன் நெறிமுறைகள்**

தேசிய விவசாயம் மற்றும் ஊரக வளர்ச்சி வங்கியின் 2023-24-ஆம் ஆண்டிற்கான, கடன் வழங்கும் கொள்கையின்படி, கூட்டுறவு வங்கிகள் வழங்கிய மத்திய கால மற்றும் நீண்ட காலக் கடன்களுக்கு தேசிய விவசாயம் மற்றும் ஊரக வளர்ச்சி வங்கியிடமிருந்து மறுநிதியுதவி பெறுவதற்கான தகுதி, வங்கிகளின் தணிக்கை வகை, நிகர கடன் வசூல், இடர் நிறைந்த சொத்துகளின் மூலதன விகிதாச்சாரம் (CRAR) மற்றும் நிகர செயல்படாச் சொத்துக்கள் ஆகியவற்றின் அடிப்படையில் நிர்ணயிக்கப்பட்டது. இந்தத் தகுதிகள் பண்ணை சார்ந்த அல்லது பண்ணை சாராத் தொழில்கள் மற்றும் அரசு மானியத் திட்டங்களுக்கும் பொருந்தும்.

**நீண்டகால ஊரகக் கடன் நிதி:**

விவசாயம் சார்ந்த நீண்டகால முதலீட்டுக் கடன்களை ஊக்குவிக்கும் வகையில், இந்திய அரசு, விவசாய நடவடிக்கைகளுக்காக சலுகை வட்டி விகிதத்தில், மாவட்ட மத்திய கூட்டுறவு வங்கிகள் மற்றும் கிராமிய வங்கிகளுக்கு உடனடி மறு நிதியுதவி வழங்கிட ஏதுவாக “நீண்டகால ஊரகக் கடன் நிதி” ஒன்றை அமைத்து தேசிய விவசாயம் மற்றும் ஊரக வளர்ச்சி வங்கி மூலம் செயல்படுத்தி வருகிறது.

2023-24ஆம் ஆண்டில், உங்கள் வங்கியால் 17 மாவட்ட மத்தியக் கூட்டுறவு வங்கிகளுக்கு மத்திய/நீண்ட கால ஊரகக் கடன் மறுநிதி உதவியாக ரூ.163.38 கோடி வழங்கப்பட்டது.

**முதலீட்டுக் கடன் திட்டங்களில் முன்னேற்றம்:**

கடந்த ஐந்து ஆண்டுகளில் மாவட்ட மத்தியக் கூட்டுறவு வங்கிகளுக்கு வழங்கப்பட்ட மறுநிதியுதவி, தேசிய விவசாயம் மற்றும் ஊரக வளர்ச்சி வங்கியிடமிருந்து பெற்ற மறுநிதி மற்றும் கடன் நிலுவை ஆகியவை கீழ்க்கண்ட அட்டவணையில் கொடுக்கப்பட்டுள்ளன.

வ.எண்.	விவரம்	2020-21	2021-22	2022-23	2023-24	2024-25 as on 30.06.2024
1.	மாவட்ட மத்தியக் கூட்டுறவு வங்கிகளுக்கு அனுமதிக்கப்பட்ட மறுநிதியுதவி	378.76	386.21	459.56	922.55	64.12

2.	மாநில வங்கி அளவில் மாவட்ட மத்தியக் கூட்டுறவு வங்கிகளின் கடன் நிலுவை *	1029.56	1501.98	1437.12	1639.10	1670.25
3.	தேசிய விவசாயம் மற்றும் ஊரக வளர்ச்சி வங்கியிடமிருந்து மாநில வங்கி பெற்ற மறுநிதியுவி	468.57	280.55	409.20	373.88	14.72
4.	மாநில வங்கி அளவில் தேசிய விவசாயம் மற்றும் ஊரக வளர்ச்சி வங்கியிடமிருந்து பெற்ற கடன்களின் நிலுவை	1137.54	1201.53	1168.46	994.27	976.68

2024-25 அறிக்கை ஆண்டில் உங்கள் வங்கி, 30.06.2024 வரை தேசிய விவசாயம் மற்றும் ஊரக வளர்ச்சி வங்கியிடமிருந்து மத்திய / நீண்ட கால திட்டங்களின்கீழ் ரூ.14.72 கோடி மறுநிதி பெற்றது.

மகளிர் மேம்பாட்டிற்கான கடன் மற்றும் மறுநிதியுதவி திட்டம் :

தேசிய விவசாயம் மற்றும் ஊரக வளர்ச்சி வங்கியின் சுற்றறிக்கை எண். MC-ID/720/SHG-1(Policy)/2014-15 நாள் 11.11.2014-ன்படி, கூட்டுறவு வங்கிகள் மகளிர் சுய உதவிக் குழுக்களுக்கு 2013-14 மற்றும் 2014-15ல் (அதிக பட்சமாக ஆண்டுக்கு 5.5 சதவிகிதம்) கடன் வழங்கி வந்ததற்கான தொகையினை உதவித் தொகையாக அளிப்பதாக தெரிவித்துள்ளது. 2022-23ஆம் ஆண்டில் தேசிய விவசாயம் மற்றும் ஊரக வளர்ச்சி வங்கியின் சுற்றறிக்கை எண்.NB.MCID/842/DAY-NRLM(Policy)/2022-23 நாள் 26.08.2022-ன்படி மகளிர் சுய உதவிக் குழுக்களுக்கு கூட்டுறவு வங்கிகள் வாயிலாக தேசிய ஊரக வாழ்வாதார திட்டத்தின் கீழ் அனைத்து மாவட்டங்களுக்கும் சலுகை வட்டியில் ரூ.5.00 இலட்சம் வரை கடன் வழங்க அனுமதிக்கப்பட்டுள்ளது.

2023-24ஆம் ஆண்டில் உங்கள் வங்கியால் 10 மாவட்ட மத்தியக் கூட்டுறவு வங்கிகளுக்கு ரூ.210.50 கோடி மறுநிதி உதவியாக தேசிய ஊரக வாழ்வாதாரத் திட்டத்தின் கீழ் வழங்கப்பட்டது.

தேசிய மாற்றுத்திறனாளி நிதி மற்றும் மேம்பாட்டுக் கழகம் (NDFDC) மூலம் மாற்றுத் திறனாளிகளுக்கு சுயவேலை வாய்ப்புக் கடன் திட்டங்கள் :

உங்களது வங்கி, தேசிய மாற்றுத்திறனாளி நிதி மற்றும் மேம்பாட்டுக் கழகத்தின் தமிழ்நாடு மாநிலத்தின் முகமை அமைப்பாக 2002ஆம் ஆண்டிலிருந்து செயல்பட்டு, மாவட்ட மத்திய கூட்டுறவு வங்கிகள் மாற்றுத்திறனாளிகளுக்கு வழங்கிய பல்வேறு வகைக் கடன்களுக்காக மறுநிதியுதவி வழங்கி வருகிறது.

கூட்டுறவுச் சங்கங்களின் பதிவாளர் அவர்களால், 2023-24ஆம் ஆண்டில் கூட்டுறவு வங்கிகள் மூலமாக மாற்றுத்திறனாளிகளுக்கு வழங்கப்பட வேண்டிய கடன் இலக்காக ரூ.113.00 கோடி நிர்ணயம் செய்யப்பட்டது.

2023-24ஆம் ஆண்டில் ரூ.36.20 கோடி மறுநிதியுதவியாக 22 மாவட்ட மத்தியக் கூட்டுறவு வங்கிகளுக்கு வழங்கப்பட்டுள்ளது. இத்திட்டப் பயன்பாட்டினை ஊக்குவிக்கும் பொருட்டு, கடன்களை உரிய நேரத்தில் திருப்பிச் செலுத்தும் மாற்றுத்திறனாளிகளின் வட்டிச் சுமையை குறைக்கும் நோக்கத்துடன், 2011-12 முதல் அவர்கள் செலுத்த வேண்டிய வட்டியை தமிழ்நாடு அரசே ஏற்றுக் கொண்டுள்ளது. இதன் மூலம் தமிழ்நாடு அரசு வட்டி மானியமாக 2011-12 மற்றும் 2012-13 ஆம் ஆண்டுகளுக்கு தலா ரூ.90 இலட்சமும், 2013-14 மற்றும் 2014-15ஆம் ஆண்டுகளுக்கு தலா ரூ.100 இலட்சமும், 2015-16 மற்றும் 2016-17ஆம் ஆண்டுகளுக்கு தலா ரூ.50 இலட்சமும் மற்றும் 2017-18ஆம் ஆண்டிற்கு ரூ.200.00 இலட்சம், 2018-19ஆம் ஆண்டிற்கு 235.00 இலட்சமும், தமிழ்நாடு மாநில தலைமைக் கூட்டுறவு வங்கிக்கு வழங்கியுள்ளது.

2024-25ஆம் ஆண்டில் 30.06.2024 வரை ரூ.7.73 கோடி மறுநிதியுதவியாக 11 மாவட்ட மத்தியக் கூட்டுறவு வங்கிகளுக்கு வழங்கப்பட்டுள்ளது.



தமிழ்நாடு மாநில தலைமைக் கூட்டுறவு வங்கியின் பெசன்ட் நகர் கிளையில் மகளிர் சுயஉதவிக்குழு கடன் பயனாளிகளுக்கு வழங்கப்பட்டது.



தமிழ்நாடு மாநில தலைமைக் கூட்டுறவு வங்கியின் கிளைகளில் தமிழ்நாடு அரசின் சிறப்பு திட்டமான மகளிர் உரிமைத்தொகை வழங்கும் திட்டத்தின் கீழ் பயனாளிகளுக்கு வங்கி கணக்கு துவங்கப்பட்டது.

**வேளாண் சாராக் கடன்கள்**

**காசுக் கடன் வரம்புகள்**

வேளாண் சாராக் கடன்களுக்காக மத்தியக் கூட்டுறவு வங்கிகளுக்கு மறுநிதியுதவி கடன் வரம்புகளாக, நமது வங்கி 31.03.2024 வரை ரூ.8310.96 கோடியை அனுமதித்தது. இதில் 31.03.2024-ல் நிலுவையாக இருந்த தொகை ரூ.3009.20 கோடியாகும்.

2022-23-ஆம் சர்க்கரைப் பருவ காலத்தில், சர்க்கரை ஆலைகளின் நடைமுறை மூலதன காசுக் கடன் வரம்புகளாக ரூ.257.55 கோடியை நமது வங்கி அனுமதித்திருந்தது. இந்த காசுக்கடனில் 31.03.2024-ல் ரூ.83.83 கோடி நிலுவை உள்ளது. உற்பத்தியான சர்க்கரையை உடனடியாக விற்பனை செய்யாததாலும், தமிழ்நாடு அரசிடமிருந்து வழிவகை நிதியுதவி கிடைத்ததாலும், சர்க்கரை ஆலைகள், அனுமதிக்கப்பட்ட காசுக்கடன் வரம்பை குறைந்த அளவே பயன்படுத்தின.

பின்வரும் அட்டவணையில் ஆண்டுவாரியாக அனுமதிக்கப்பட்ட காசுக் கடன் வரம்புகள், அதன் நோக்கங்கள், நிலுவைகள் முதலியன பட்டியலிடப்பட்டுள்ளன.

(ரூபாய். கோடியில்)

பயன்பாடு	அனுமதிக்கப்பட்ட வரம்பு		நிலுவை	
	2023	2024	31.03.2023	31.03.2024
பணியாளர் கூட்டுறவு சங்கங்கள்	2130.00	2590.00	116.00	640.50
நகைக்கடன் - (தொடக்க வேளாண்மை கூட்டுறவுக் கடன் சங்கம்)	2700.00	3150.00	491.00	1801.50
நகைக் கடன் - (மத்தியக் கூட்டுறவு வங்கிக் கிளைகள்)	1535.00	2270.00	46.00	417.50
சிறப்பு நகைக் கடன் - (மா.ம.கூ.வ. கிளைகள்)	2920.00	0.00	1137.00	0.00
சிறப்பு நகைக்கடன் - (தொடக்க வேளாண்மை கூட்டுறவுக் கடன் சங்கம்)	356.50	366.00	162.14	149.70
<b>மொத்தம்</b>	<b>9659.50</b>	<b>8376.00</b>	<b>1962.43</b>	<b>3009.20</b>
சர்க்கரை ஆலைகளுக்கான கூட்டிணைப்பு காசுக்கடன்	203.71	257.46	64.25	83.83
சர்க்கரை ஆலைகளுக்கான மென்கடன் (Soft Loan 2019) திட்டம்	17.65	0.00	0.74	0.00
சர்க்கரை ஆலைகளுக்கான மென்கடன் (Soft Loan 2021) திட்டம்	3.49	0.00	1.76	0.88
<b>ஆக மொத்தம்</b>	<b>9884.35</b>	<b>8633.46</b>	<b>2029.18</b>	<b>3093.91</b>

நலிவடைந்த தொடக்க வேளாண்மை கூட்டுறவு கடன் சங்கங்களுக்கு சிறப்பு நகைக்கடன் வழங்குதல்

தொடக்க வேளாண்மைக் கூட்டுறவு கடன் சங்கங்களில் ரூ.3.00 கோடிக்கு கீழ் கடன் நிலுவை உள்ள நலிவடைந்த கூட்டுறவு கடன் சங்கங்களுக்கு, அச்சங்கங்களின் வாழ்வாதாரத்தை உயர்த்தும் வகையில் குறைந்த வட்டியில் சிறப்புக் நகைக் காசுக்கடன் அதிகபட்சமாக ரூ.50.00 இலட்சம் வழங்க நம் வங்கியால் முடிவு செய்து இத்திட்டம் செயல்படுத்தப்பட்டு வருகிறது.

இத்திட்டத்திற்கான வட்டி வீதம்

வ. எண்	மாநிலத் தலைமை வங்கியிடமிருந்து மாவட்ட மத்திய கூட்டுறவு வங்கிக்கு	மத்திய கூட்டுறவு வங்கியிடமிருந்து தொடக்க வேளாண்மை கூட்டுறவு கடன் சங்கத்திற்கு	தொடக்க வேளாண்மை கூட்டுறவு கடன் சங்கத்தின் பயனாளிகள்
1.	6.00%	6.5%	தொடக்க வேளாண்மை கூட்டுறவு கடன் சங்கம் நிர்ணயிக்கலாம். (மாநில தொழில்நுட்பகுழு நிர்ணயம் செய்யும் அதிகபட்ச வட்டிக்கு மிகாமல் 12%)

இத்திட்டத்தின் மூலம் 2023-24ஆம் நிதியாண்டில் 732 தொடக்க வேளாண்மை கூட்டுறவு கடன் சங்கங்களுக்கு ரூ.366.00 கோடி கடன் வரம்பு அனுமதிக்கப்பட்டு 31.03.2024-ன் படி ரூ.149.70 கோடி நிலுவையில் உள்ளது.

தொடக்க வேளாண்மை கூட்டுறவு கடன் சங்கங்களை பல்நோக்கு சேவை மையங்களாக மாற்றுதல் (**PACS as MSC**)

தொடக்க வேளாண்மை கூட்டுறவு கடன் சங்கங்களை பல்நோக்கு சேவை மையங்களாக மாற்ற தேசிய வங்கியின் நிதியுதவியுடன் அறுவடைக்கு பிந்தைய மேலாண்மை பணிகளுக்கு வேளாண்மை உட்கட்டமைப்பு நிதித் திட்டம் செயல்படுத்தப்பட்டு வருகிறது.

கடந்த நிதியாண்டு 2023-24ல் நமது வங்கி 2720 தொடக்க வேளாண்மை கூட்டுறவு கடன் சங்கங்களுக்கு 22 மாவட்ட மத்திய கூட்டுறவு வங்கிகள் மூலமாக ரூ.157.75 கோடி நிதியுதவி வழங்கியுள்ளது. நமது வங்கி 2023-24ம் நிதியாண்டில் தேசிய வங்கியிடமிருந்து ரூ.236.09 கோடி அளவில் மறுநிதியுதவி பெற்றுள்ளது.

## வங்கியின் பொறுப்புறுதி

நமது வங்கி, வங்கி பொறுப்புறுதியை வாடிக்கையாளர்கள் மற்றும் மத்தியக் கூட்டுறவு வங்கிகளுக்கு வைப்பீட்டுத் தொகைக்கான பிணையத்தின் அடிப்படையில் வழங்கி வருகிறது. 31.03.2024 அன்று இதில் நிலுவை தொகையாக ரூ.3.04 கோடி உள்ளது.

## நிரந்தர மிகைப்பற்று

நமது வங்கி, நிரந்தர மிகைப்பற்று உச்ச வரம்பினை அனைத்து மத்தியக் கூட்டுறவு வங்கிகளுக்கும் வைப்பீட்டு தொகை அடிப்படையில் வழங்கி வருகிறது. 31.03.2024 அன்று இதில் நிரந்தர மிகைப்பற்று உச்ச வரம்பு தொகை ரூ.245.00 கோடியாக உள்ளது.

## நூற்பாலைகளுக்கான தவணைக் கடன்கள்

பழைய இயந்திரங்களின் உபயோகம், உற்பத்திக் குறைவு, மூலப் பொருட்களின் விலை-யேற்றம், ஜவுளித்துறையின் வீழ்ச்சி ஆகியவற்றின் விளைவுகளால் தமிழ்நாட்டில் 13 கூட்டுறவு நூற்பாலைகள் 1997-98 முதல் 2003-04 வரையிலான காலகட்டத்தில் செயலிழந்து முடங்கின. தற்போது கீழ்க்கண்ட 5 கூட்டுறவு நூற்பாலைகளே செயல்பட்டு வருகின்றன.

- அ. அண்ணா கூட்டுறவு நூற்பாலை, ஆண்டிபட்டி, தேனி மாவட்டம்.
- ஆ. பாரதி கூட்டுறவு நூற்பாலை, எட்டையபுரம், தூத்துக்குடி மாவட்டம்.
- இ. கன்னியாகுமரி மாவட்ட கூட்டுறவு நூற்பாலை, ஆரல்வாய்மொழி, கன்னியாகுமரி மாவட்டம்.
- ஈ. கிருஷ்ணகிரி கூட்டுறவு நூற்பாலை, ஊத்தங்கரை, கிருஷ்ணகிரி மாவட்டம்.
- உ. புதுக்கோட்டை கூட்டுறவு நூற்பாலை, அறந்தாங்கி, புதுக்கோட்டை மாவட்டம்.

மேற்கண்ட ஐந்து கூட்டுறவு நூற்பாலைகளை நவீனமயமாக்கும் பொருட்டு ரூ.147.21 கோடி அளவில், தென்னிந்திய ஜவுளி ஆராய்ச்சி சங்கத்தால் உரிய திட்டங்கள் தயாரிக்கப்பட்டு அவை தேசிய கூட்டுறவு வளர்ச்சிக் கழகத்திடமிருந்து நிதியுதவி பெற்று அப்பணிகள் முடிந்துள்ளன. தற்போது அவை வணிக ரீதியாக இயங்கி வருகிறது.

ஏற்கனவே செயலற்று இருந்த இராமநாதபுரம் கூட்டுறவு நூற்பாலையும் நவீன முறையில் புதுப்பிக்கப்பட்டு வணிக ரீதியாக இயங்கி வருகிறது. எனினும், அறிக்கை ஆண்டில் நூற்பாலைகளுக்கு புதிய கடன் வரம்புகள் எதுவும் அளிக்கப்படவில்லை. தேசிய வங்கியின் கடன் கண்காணிப்பு ஏற்பாட்டின்படி, எதிர்மறை நிகர மதிப்பு கொண்ட நிறுவனங்கள் கடன் பெற அரசு உத்திரவாதம் பெற்றுத் தர வேண்டும். கூட்டுறவு நூற்பாலைகளிடமிருந்தும் ஏனைய கூட்டுறவு நிறுவனங்களிடமிருந்தும், தனி நபர்களிடமிருந்தும் வர வேண்டிய நிலுவைத் தொகைகள் கீழே உள்ள பட்டியலில் தரப்பட்டுள்ளன.

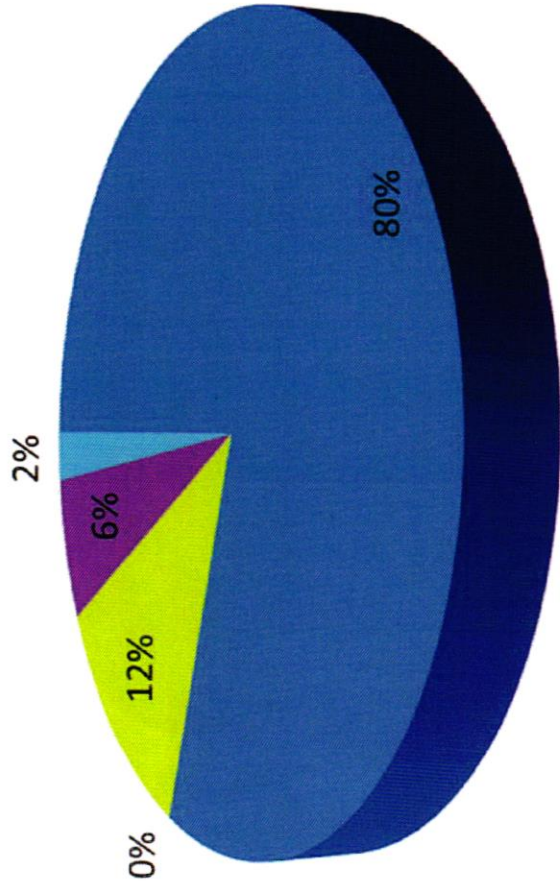
(ரூபாய். இலட்சத்தில்)

வ.எண்	கூட்டுறவு நூற்பாலையின் பெயர்	நிலுவை	
		31.03.2023	31.03.2024
1	தருமபுரி CSM	1.04	1.04
2	எஸ் ஆர் தி ஓ கடன் (SRTO Loan) (நேரடி)	87.23	87.23
	மொத்தம்	<b>88.27</b>	<b>88.27</b>
கலைக்கப்பட்ட நாள் வரையிலான வட்டி நிலுவை			
1	தெற்கு ஆற்காடு CSM (விழுப்புரம்)	3.62	3.62
2	வேலூர் CSM (வடக்கு ஆற்காடு )	42.31	42.31
3	தென்னிந்திய CSM	3.24	3.24
4	சேலம் CSM	5.24	5.24
5	கரூர் CSM	1.59	1.59
6	திருவில்லிபுத்தூர் CSM - TOD	320.05	320.05
	<b>Total</b>	<b>376.05</b>	<b>376.05</b>

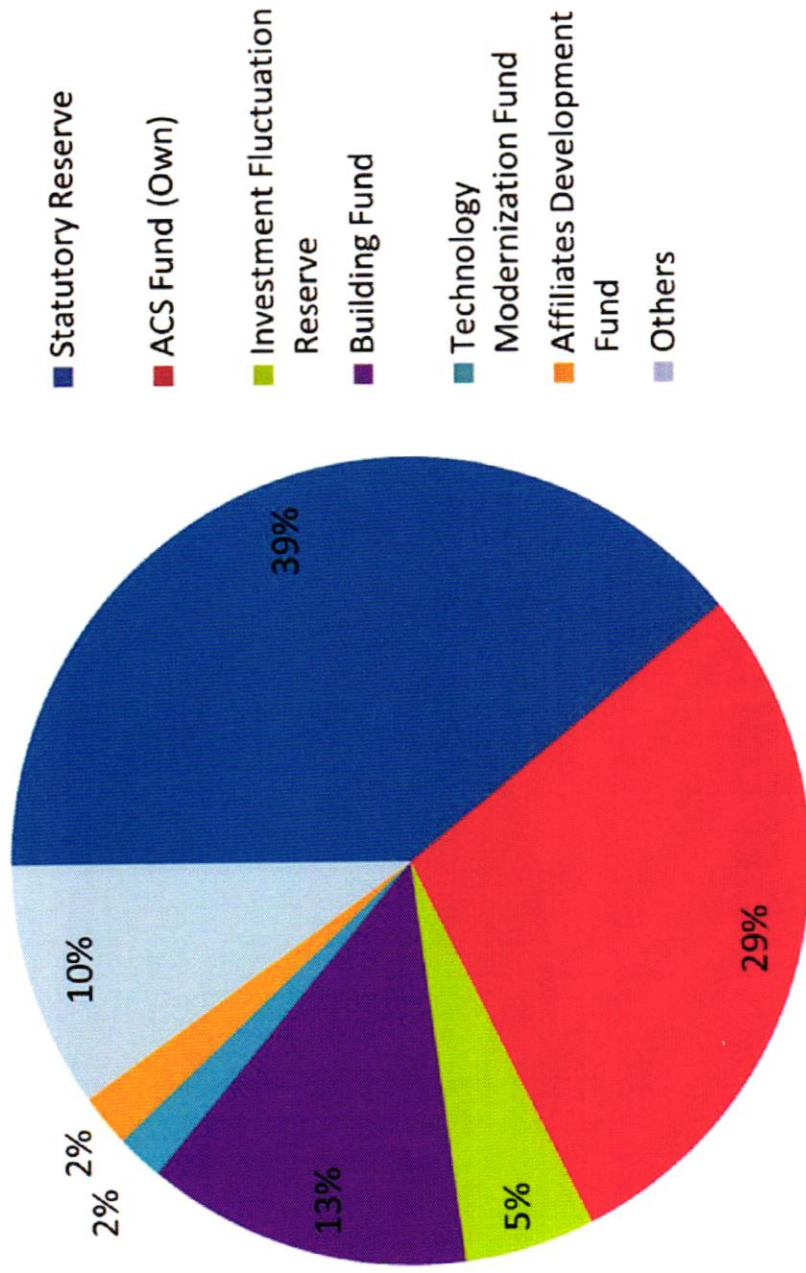
வட்டி நிலுவை உள்ள மேற்கண்ட 6 கூட்டுறவு நூற்பாலைகளும் கலைக்கப்பட்டுவிட்டன. எனினும், இந்த நூற்பாலைகளிடமிருந்து வரவேண்டிய வட்டித் தொகைக்கான கோரிக்கை கலைப்பு அலுவலர்களிடம் சமர்ப்பிக்கப்பட்டுள்ளது .

# DEPOSITS

- Term Deposits (80.08%)
- Matured Deposits (0.02%)
- Savings Bank Deposits (11.75%)
- Current Deposits (6.09%)
- Affiliates Call Money (2.06%)



# RESERVES



**வங்கியின் முதலீடுகள்**

உங்கள் வங்கி 31.03.2024 அன்றுள்ளபடி சட்டப்பூர்வ நீர்மத் தேவைகளுக்காக ரூ. 3,672.43 கோடியை அரசு மற்றும் இதர அங்கீகரிக்கப்பட்ட கடன் பத்திரங்களில் முதலீடு செய்துள்ளது. மேலும் உங்கள் வங்கி கூட்டுறவு நிறுவனங்கள் அல்லாத பங்குகளில் ரூ. 47,000.00 மற்றும், பொதுத்துறை நிறுவனப் பத்திரங்களில் ரூ.613.18 கோடி அளவிற்கும் முதலீடு செய்துள்ளது.

இம்முதலீடு சட்டப்பூர்வ நீர்மத் தேவைகளுக்கான கணக்கீட்டில் எடுத்துக் கொள்ளப்படமாட்டாது. 31.03.2024 அன்றுள்ளபடி உங்கள் வங்கியின் மொத்த முதலீடுகள் ரூ.4,285.62 கோடியாகும். இது 31.03.2023 அன்று ரூ.4,633.01 கோடியாக இருந்தது.

**முதலீட்டு விபரங்கள்:-**

31.03.2024 நிலவரப்படி வங்கியின் முதலீட்டு விபரங்கள் வகை வாரியாக கீழே கொடுக்கப்பட்டுள்ளது.

1. நீர்ம ஆதாரத்திற்குத் தகுதியான முதலீடுகள்  
(ரூபாய் கோடியில்)

வ.எண்	முதலீட்டு விபரம்	தொகை
1.	மத்திய அரசு கடன் பத்திரங்கள்	458.01
2.	தமிழ்நாடு அரசுக் கடன் பத்திரங்கள்	863.31
3.	பிற மாநில அரசுக் கடன் பத்திரங்கள்	2,351.11
	<b>மொத்தம்</b>	<b>3,672.43</b>

2. கூட்டுறவு அல்லாத நிறுவனங்களின் பங்குகளில் செய்யப்பட்டுள்ள முதலீடுகளின் விபரம்

வ.எண்	முதலீட்டு விபரம்	தொகை (ரூ)
1.	மத்திய சேமிப்பு கிடங்குக் கழகம்	35,000
2.	தமிழ்நாடு தொழில் முதலீட்டுக் கழகம்	12,000
	<b>மொத்தம்</b>	<b>47,000</b>

3. பொதுத்துறை நிறுவனங்களில் செய்யப்பட்டுள்ள முதலீடுகளின் விபரம்  
(சட்டபூர்வமற்ற நீர்மச் சொத்து கடன் பத்திரங்கள்)  
(ரூபாய் கோடியில்)

வ. எண்	முதலீட்டு விபரம்	தொகை
1	5.78% NTPC 2024	100.00
2	7.25% தேசிய வங்கி கடன் பத்திரங்கள் 2025	50.00
3	6.05% என்எல்சி கடன் பத்திரங்கள் 2026	25.00
4	7.04% தேசிய வங்கி கடன் பத்திரங்கள் 2026	5.01
5	7.40% தேசிய வங்கி கடன் பத்திரங்கள் 2026	50.00
6	7.14% Indian Oil Corporation 2027	40.00
7	7.14% ஊரக மின்மயமாக்கல் கழகக் கடன் பத்திரங்கள் 2030	10.00
8	7.05% மின்நிதி கழக கடன் பத்திரங்கள் 2030	100.00
9	7.08% இந்திய இரயில்வே நிதி கார்ப்பரேஷன் கடன் பத்திரங்கள் 2030	35.00
10	7.40% இந்திய புதுப்பிக்கத்தக்க ஆற்றல் வளர்ச்சி நிறுவனம் கடன் பத்திரங்கள் 2030	15.00
11	7.00% தேசிய வங்கி கடன் பத்திரங்கள் 2031	25.00
12	7.09% FCI-GOI-GU 2031 கடன் பத்திரங்கள் 2031	10.00
13	7.09% FCI கடன் பத்திரங்கள் 2031	148.17
	<b>மொத்தம்</b>	<b>613.18</b>

உபரி நிதி முதலீடுகள்

1. கேட்பு நிதி

அறிக்கையாண்டில், உங்களது வங்கி தனது உபரி நிதியினை, தினசரி கேட்பு நிதியில் ரூ. 82,360.00 கோடி அளவிற்கு முதலீடு செய்து ரூ. 15.24 கோடியை வருவாயாக ஈட்டியது. 31.03.2024 அன்று ரூ.1075.00 கோடி கேட்பு நிதியில் நிலுவையாக உள்ளது..

## 2. முத்தரப்பு ரெப்போ கையாளுதல் அமைப்பு (TRI-PARTY REPO DEALING SYSTEM)

அறிக்கையாண்டில், உங்களது வங்கி தனது உபரி நிதியினை, தினசரி முத்தரப்பு ரெப்போ கையாளுதல் அமைப்பு மூலமாக ரூ. 41,928.15 கோடி அளவிற்கு முதலீடு செய்து ரூ. 7.66 கோடியை வருவாயாக ஈட்டியது. 31.03.2024 அன்று முத்தரப்பு ரெப்போ கையாளுதல் அமைப்பு நிதியில் நிலுவை எதுவும் இல்லை.

## 3. கால வைப்பீடுகள்

அறிக்கையாண்டில், உங்களது வங்கி தனது உபரி நிதியினை, கால வைப்பீடுகளில் ரூ. 1,600.00 கோடி அளவிற்கு முதலீடு செய்து, ரூ. 44.82 கோடியை வருவாயாக ஈட்டியுள்ளது. 31.03.2024 அன்று ரூ. 1,200.00 கோடி கால வைப்பீடுகளில் நிலுவையாக உள்ளது. மேலும் அறிக்கையாண்டில் உங்களது வங்கி காலவைப்பீடுகளின் மீது ரூ.90.00 கோடி அளவிற்கு கடன் பெற்று ரூ.0.21 கோடியினை வட்டியாக செலுத்தியுள்ளது. 31.03.2024 அன்று கால வைப்பீடுகளின் மீது கடன் நிலுவை எதுவும் இல்லை.

## 4. நீர்மத் தேவைகளை சீரமைக்கும் வசதி: (LAF)–

உங்களது வங்கி தன்வசம் உள்ள உபரி நிதியினை முத்தரப்பு ரெப்போ கையாளுதல் அமைப்பு (TREPS) மூலமாக தினந்தோறும் பிற்பகல் 3.00 மணி வரையிலும், கால வைப்பீடுகளில் தினந்தோறும் மாலை 5.00 மணி வரையிலும் முதலீடு செய்து வருகிறது.

இதனைத் தொடர்ந்து 03.09.2019 முதல் உங்களது வங்கி தன்வசம் உள்ள உபரி நிதியினை இ-குபேர் மூலமாக நீர்மத் தேவைகளை சீரமைக்கும் வசதியில் முதலீடு செய்து வருகிறது. அறிக்கையாண்டில், உங்களது வங்கி முதலீடு எதுவும் செய்யவில்லை.

தற்போது நீர்மத் தேவைகளை சீரமைக்கும் வசதி(LAF) Standing Deposit Facility(SDF) ஆக மாற்றம் செய்யப்பட்டுள்ளது.

## 5. துணைநில் அமைப்பு வசதி (Standing Deposit Facility (SDF):

அறிக்கையாண்டில் உங்களது வங்கி தினந்தோறும் உள்ள உபரிநிதியினை SDF வாயிலாக ரூ.86,482/- கோடி அளவிற்கு முதலீடு செய்து ரூ.14.81 கோடியினை வருவாயாக ஈட்டியுள்ளது. 31.3.2024 அன்று ரூ.600 கோடி SDFல் நிலுவையாக உள்ளது.

## 6. Automated Sweep-In and Sweep-Out (ASISO):

இந்திய ரிசர்வ் வங்கி, 06.08.2020 ஆம் தேதியிட்ட தனது பணக்கொள்கை தொடர்பான கூட்டத்தில் ரொக்க கையிருப்பு விகிதத்தினை சிறந்த முறையில் நிர்வகிக்கவும், நெகிழ்வுத் தன்மையுடன் இருப்பதற்கான வசதியினை அறிமுகப்படுத்தியது. இவ்வசதியினை e-kuber மூலம் கையாள முடியும். வங்கிகள் இந்திய ரிசர்வ் வங்கியில் உள்ள தங்கள் நடப்புக் கணக்கில் எவ்வளவு இருப்புத் தொகை வைக்கப்பட வேண்டுமென நிர்ணயம் செய்து, அதற்கு தகுந்தாற்போல், வரையறையினை நிர்ணயித்துக் கொள்ள முடியும். இந்த ASISO வசதியின் மூலம் வங்கி தனது ரொக்க கையிருப்பு விகிதத்தினை, உபரியாக/பற்றாக்குறையின்றி திறம்பட செயல்படுத்த உதவியாக உள்ளது.

நிதி மற்றும் முதலீட்டு பிரிவு தொடர்பான ஆய்வின்போது, ASISOன் தேவை மற்றும் முக்கியத்துவம் தொடர்பாக விரிவாக விவாதித்து, மேலாண்மை இயக்குநர் அவர்கள் ASISO வசதியினை ஏற்றுக் கொள்ளலாம் என தனது 29.11.2021ம் நாளிட்ட குறிப்பின் பேரில் 29.01.2022ல் ASISO நடைமுறைப்படுத்தப்பட்டது.

அறிக்கையாண்டில் உங்களது வங்கி, ASISO வசதியின் மூலம் ரூ.36,367.00 கோடி முதலீடு செய்து, ரூ.6.23 கோடி வருவாய் ஈட்டியுள்ளது. 31.3.2024 அன்று ASISO வசதியில் ரூ.89.00 கோடி நிலுவையில் உள்ளது.

சட்டபூர்வ நீர்மத் தேவைக் கடன் பத்திரங்களில் கொள்முதல்:-

அறிக்கையாண்டில் உங்களது வங்கி சட்டபூர்வ நீர்மத் தேவைக்கடன் பத்திரங்களில் முதலீடு எதுவும் செய்யவில்லை.

சட்டபூர்வநீர்மத் தேவைக் கடன் பத்திரங்களில் முதிர்வு:-

அறிக்கையாண்டில் ரூ.46.21 கோடி அளவிற்கு சட்டபூர்வ நீர்மத் தேவைக் கடன் பத்திரங்கள் முதிர்வடைந்து, உங்களது வங்கிக் கணக்கிற்கு பணம் பெறப்பட்டது.

சட்டபூர்வ நீர்மத் தேவைக் கடன் பத்திரங்களில் விற்பனை:-

அறிக்கையாண்டில் உங்களது வங்கி, ரூ.111.16 கோடி அளவிற்கு சட்டபூர்வ நீர்மத் தேவைக் கடன் பத்திரங்களை விற்பனை செய்து ரூ.0.99 கோடி இலாபம் ஈட்டியுள்ளது. 31.03.2024 அன்று நடப்புப் பிரிவில் சட்டபூர்வ நீர்மத் தேவைக் கடன் பத்திரங்கள் எதுவும் நிலுவையில் இல்லை.

சட்டபூர்வமற்ற நீர்மத் தேவை கடன் பத்திரங்களில் கொள்முதல்:-

அறிக்கையாண்டில் உங்களது வங்கி சட்டபூர்வமற்ற நீர்மத் தேவை கடன் பத்திரங்களில் முதலீடு எதுவும் செய்யவில்லை.

சட்டபூர்வமற்ற நீர்மத் தேவை கடன் பத்திரங்களில் முதிர்வு:-

அறிக்கையாண்டில் உங்களது வங்கி ரூ.25.00 கோடி அளவிற்கு சட்டபூர்வமற்ற நீர்மத் தேவை கடன் பத்திரங்கள் முதிர்வடைந்து, உங்களது வங்கிக் கணக்கிற்கு பணம் பெறப்பட்டது.

சட்டபூர்வமற்ற நீர்மத் தேவை கடன் பத்திரங்களில் விற்பனை:-

அறிக்கையாண்டில் உங்களது வங்கி ரூ.165.08 கோடி அளவிற்கு சட்டபூர்வமற்ற நீர்மத் தேவை கடன் பத்திரங்களில் விற்பனை செய்து ரூ.1.18 கோடி இலாபம் ஈட்டியுள்ளது.

இணைப்புச் சங்கங்களின் சார்பாக கேட்பு நிதி/ முத்தரப்பு ரெப்போ கையாளுதல் அமைப்பு முதலீடு:-

வங்கியோடு இணைக்கப்பட்டுள்ள மத்தியக் கூட்டுறவு வங்கிகள் மற்றும் நகரக் கூட்டுறவு வங்கிகள் தங்களது உபரி நிதியினை நல்ல நிலையில் பயன்படுத்த உதவும் வகையில், உங்களது வங்கி அவர்கள் சார்பாக தினசரி கேட்பு நிதி/ முத்தரப்பு ரெப்போ கையாளுதல் அமைப்பு மூலமாக முதலீடு செய்து அவர்கள் தகுந்த வருமானம் ஈட்ட உதவியுள்ளது.

அறிக்கையாண்டில், உங்களது வங்கி மத்தியக் கூட்டுறவு வங்கிகள், நகரக் கூட்டுறவு வங்கிகள், பாண்டிச்சேரி மாநிலக் கூட்டுறவு வங்கி மற்றும் தமிழ்நாடு தொழிற்கூட்டுறவு வங்கி ஆகியவை சார்பாக கேட்பு நிதி/முத்தரப்பு ரெப்போ கையாளுதல் அமைப்பு மூலமாக முதலீடு செய்துள்ளது.

உங்களது வங்கி ரூ. 1,51,120.89 கோடி அளவிற்கு கேட்பு நிதி/ முத்தரப்பு ரெப்போ கையாளுதல் அமைப்பு மூலமாக இணைக்கப்பட்ட சங்கங்கள் சார்பாக முதலீடு செய்து, அவர்கள் ரூ.28.58 கோடியை வருமானமாக பெற உதவியுள்ளது.

**இணைப்புச் சங்கங்கள் சார்பாக சட்டபூர்வ நீர்மத் தேவைக் கடன் பத்திரங்களில் முதலீடு:-**

அறிக்கையாண்டில் உங்களது வங்கி இணைப்புச் சங்கங்கள் சார்பாக ரூ.707.92 கோடி அளவிற்கு சட்டபூர்வ நீர்மத் தேவைக் கடன் பத்திரங்கள் CSGL கணக்கின் மூலம் கொள்முதல் செய்துள்ளது. உங்களது வங்கி 23 மாவட்ட மத்தியக் கூட்டுறவு வங்கிகள், தமிழ்நாடு மாநில கூட்டுறவு வேளாண்மை மற்றும் ஊரக வளர்ச்சி வங்கி, தமிழ்நாடு தொழிற்கூட்டுறவு வங்கி, 69 கூட்டுறவு நகர வங்கிகள், தமிழ்நாடு மாநிலத் தலைமைக் கூட்டுறவு வங்கி பணியாளர் வைப்புநிதி டிரஸ்ட் மற்றும் 8 மாவட்ட மத்திய கூட்டுறவு வங்கிகளின் டிரஸ்ட் கணக்குகளை CSGL வாயிலாக நிர்வகித்து வருகிறது.

**இணைப்புச் சங்கங்கள் சட்டபூர்வ நீர்மத் தேவைக் கடன் பத்திரங்களில் முதிர்வு:-**

அறிக்கையாண்டில் உங்களது வங்கி ரூ.579.17 கோடி அளவிற்கு இணைப்புச் சங்கங்களின் சட்டபூர்வ நீர்மத் தேவைக் கடன் பத்திரங்களின் தொகையை, முதிர்வு நாளில் முதிர்வுத் தொகையை பெற்றுத் தந்துள்ளது.

**இணைப்புச் சங்கங்களின் சட்டபூர்வ நீர்மத் தேவைக் கடன் பத்திரங்களில் விற்பனை:-**

அறிக்கையாண்டில் உங்களது வங்கி இணைப்புச் சங்கங்களின் சட்டபூர்வ நீர்மத் தேவைக் கடன் பத்திரங்களில் ரூ.33.54 கோடி அளவிற்கு விற்பனை செய்துள்ளது.

**பரஸ்பர நிதியில் முதலீடு**

உங்களது வங்கி பொதுத் துறை நிறுவனங்களின் ஆதரவில் இயங்கும் ரூ.5,000 கோடிக்கு மேல் சொத்துக்களை நிர்வகிக்கும் 4 பரஸ்பர நிதிகளில் ஒவ்வொரு பரஸ்பர நிதியிலும் ரூ.100 கோடிக்கு மிகாமல் குறைந்த இடர்பாடுகள் உள்ள திட்டங்களில் தினமும் திரும்பப் பெறும் வகையில் (விடுமுறை நாட்கள் நீங்கலாக) முதலீடு செய்து வருகின்றது. சந்தையில் காணப்படும் ஏற்ற இறக்கங்கள் காரணமாக உங்களது வங்கி நடப்பாண்டில் பரஸ்பரநிதியில் முதலீடு ஏதும் செய்யவில்லை.

**கடன் தேவையை பூர்த்தி செய்ய வாங்கிய கடன்கள்:-**

அறிக்கையாண்டில் உங்களது வங்கி TREPS வசதியின் வாயிலாக ரூ.2,020 கோடி அளவிற்கு கடன் பெற்று ரூ.36.70 இலட்சம் வட்டி செலுத்தியுள்ளது. மேலும், MSF வசதி மூலம் ரூ.68.00 கோடி பெறப்பட்டு ரூ.1.26 இலட்சம் வட்டியாக செலுத்தியுள்ளது.

அறிக்கையாண்டில் உங்களது வங்கி 7.40% வட்டி விகிதத்தில் ரூ.615 கோடி அளவிற்கு சட்டபூர்வமற்ற நீர்மத் தேவைக் கடன் பத்திரங்களின் மீது பெடரல் வங்கியில் ரூ.430 கோடி அளவிற்கு கடன் பெற்று ரூ.3.75 கோடி வட்டியாக செலுத்தியுள்ளது. 31.03.2024 அன்று ரூ.430 கோடி கடன் நிலுவையில் உள்ளது.

**சட்ட நிறுவன இனங்காட்டி (Legal Entity Identifier):-**

வங்கியின் நிர்வாக குழு தனது தீர்மான எண்.12 நாள் 28.11.2019 வாயிலாக மேற்காணும் 20 இலக்க சட்ட நிறுவன இனங்காட்டி குறியீட்டினை பெறுவதற்கு ஒப்புதல் அளித்துள்ளது.

Legal Entity Identifier India Ltd., (LEIIL) நிறுவனம் உங்களது வங்கி சமர்ப்பித்த பிரேரணையை ஏற்றுக் கொண்டு, 35800WB93Y9TMM5DH45 என்ற 20 இலக்க சட்ட நிறுவன இனங்காட்டி குறியீட்டினை வழங்கியுள்ளது. இக்குறியீடானது ஒரு வருட காலத்திற்கு செல்லுபடியாகும் வகையிலும், அதன் பின்னர் ஒவ்வொரு வருடமும் இதனை புதுப்பிக்கும் வகையிலும் அனுமதிக்கப்பட்டுள்ளது. 11.12.2023 அன்று புதுப்பிக்கப்பட்டு, தற்போது அனுமதிக்கப்பட்டுள்ள குறியீடானது 03.01.2025 வரை அமுலில் இருக்கும்.

**சந்தா மற்றும் சேவை/பராமரிப்புக் கட்டணங்கள்:-**

உங்களது வங்கி, கீழ்க்கண்ட நிறுவனங்களுக்கு சந்தா செலுத்தி வருகிறது.

வ. எண்	நிறுவனம்	நோக்கம்
1.	Fixed Income Money Market & Derivatives Association of India (FIMMDA)	அரசுக் கடன் பத்திரம் மற்றும் கூட்டாண்மை நிறுவனக் கடன் பத்திரங்களின் அறிக்கைகளைப் பார்க்க
2.	Institute for Development and Research in Banking Technology/IFTAS	SFMS பராமரிப்புக் கட்டணம்
3.	NSE Cogencies Real Time Financial Market News through Data Terminal	Real Time Financial Market News through Data Terminal கட்டணம்

மேலும், உங்களது வங்கி கீழ்க்கண்ட நிறுவனங்களுக்கு சேவைக் கட்டணங்களையும் செலுத்தியுள்ளது.

வ. எண்	நிறுவனம்	நோக்கம்
1	Stock Holding Corporation of India Ltd.,	மின்னணு (Demat) கணக்கு பராமரிப்புக் கட்டணம்
2.	Clearing Corporation of India Ltd.,	கடன் பத்திரங்களை வாங்கி விற்பதற்கான சேவைக் கட்டணம்
3.	Clearcorp	கேட்பு நிதி/முத்தரப்பு ரெப்போ கையாளுதல் அமைப்பில் நடக்கும் பரிவர்த்தனைக்கான சேவைக் கட்டணம் (ரூ.1 கோடிக்கு ரூ.2/- & ரூ.1 கோடிக்கு ரூ.15/-)

## தொழில்நுட்பம்:-

### 1. நிகழ்நேர மொத்தத் தீர்வு (Real Time Gross Settlement)

நிகழ்நேர மொத்தத் தீர்வு பரிமாற்றம் 24/7 வசதி, 14.12.2020 முதல் செயல்படுத்தப்பட்டு வருகிறது. அறிக்கையாண்டில், உங்களது வங்கி ரூ. 87,041.12 கோடி (63,257 தகவல்கள்) மற்றும் ரூ.87,584.80 கோடி (1,27,438 தகவல்கள்) அளவிற்கு முறையே பணத்தைப் பெற்றும், பணத்தை அனுப்பியும் இச்சேவையில் பரிவர்த்தனை செய்துள்ளது.

### 2. தேசிய மின் பணப் பரிமாற்றம் (National Electronic Funds Transfer)

தேசிய மின் பணப் பரிமாற்றம் 24/7 வசதி, 16.12.2019 முதல் செயல்படுத்தப்பட்டு வருகிறது. அறிக்கையாண்டில், உங்களது வங்கி ரூ.20,162.24 கோடி (33,38,067 தகவல்கள்) பெற்றும், ரூ.9,788.41 (19,45,411 தகவல்கள்) அனுப்பியும் பரிவர்த்தனை செய்துள்ளது.

### 3. நிகழ்நேர மொத்தத் தீர்வு / தேசிய மின் பணப் பரிமாற்றம் சேவையில் உப உறுப்பினர்:-

உங்களது வங்கி துரிதப் பணப் பரிமாற்றம்/மின்னணு வங்கிச் சேவையினை 23 மாவட்ட மத்திய கூட்டுறவு வங்கிகள். பாண்டிச்சேரி மாநில கூட்டுறவு வங்கி மற்றும் தமிழ்நாடு தொழில் கூட்டுறவு வங்கிகளை உப உறுப்பினராக இணைத்து இச்சேவையினை அளித்து வருகிறது. மேலும், மத்தியக் கூட்டுறவு வங்கிகளை ஊக்குவிக்கும் பொருட்டு, அவர்களுக்கு நிகழ்நேர மொத்தத் தீர்வு சேவையை இலவசமாக உங்கள் வங்கி வழங்குகிறது.

வங்கியியல் ஒழுங்குமுறைச் சட்டம் 1949 (கூட்டுறவுச் சங்கங்களுக்குப் பொருந்தக்கூடியது) பிரிவு 24ன் படி பேணப்பட வேண்டிய நீர்ம நிலைச் சொத்துக்கள் (SLR):-

அறிக்கை ஆண்டில் உங்களது வங்கி, கெடு மற்றும் கேட்புப் பொறுப்புகளின் தேவை-வயான அளவிற்கு நீர்ம நிலைச் சொத்து இருப்பினை எல்லா நாட்களிலும் பராமரித்து, வங்கியியல் ஒழுங்குமுறைச் சட்டம் 1949, பிரிவு 24ன் கட்டுப்பாடுகளைக் கடைப்பிடித்து வருகிறது.

இந்திய ரிசர்வ் வங்கிச் சட்டம் 1934ன் பிரிவு 42(1)ன் படி குறைந்த அளவு அன்றாட சராசரி ரொக்க இருப்பு பேணுதல் (CRR):-

அறிக்கை ஆண்டில் உங்களது வங்கி எல்லா இருவார காலங்களுக்கும் பேணப்பட வேண்டிய ரொக்க இருப்பினை எவ்விதக் குறைபாடும் இன்றி பராமரித்தது, இந்திய ரிசர்வ் வங்கிச் சட்டப் பிரிவு 42(1) ஐ தவறாமல் கடைபிடித்து வருகிறது.

வங்கி வட்டி விகிதம், ரெபோ வட்டி மற்றும் ரிவர்ஸ் ரெபோ வட்டி ஆகியவற்றின் இயக்கம்:-

( % Percentage )

Effective From	Bank Rate	Repo Rate	Reverse Repo Rate	Standing Deposit Facility (SDF)	SLR	CRR
06.04.2023	6.75	6.50	3.35	6.25	18.00	4.50
08.06.2023	6.75	6.50	3.35	6.25	18.00	4.50
10.08.2023	6.75	6.50	3.35	6.25	18.00	4.50
06.10.2023	6.75	6.50	3.35	6.25	18.00	4.50
08.12.2023	6.75	6.50	3.35	6.25	18.00	4.50
08.02.2024	6.75	6.50	3.35	6.25	18.00	4.50

இந்திய ரிசர்வ் வங்கி மற்றும் தேசிய வங்கிக்கு சமர்ப்பிக்கப்படும் தணிக்கை அறிக்கை:-

வங்கியின் தணிக்கையாளர், நிதி மற்றும் முதலீட்டுப் பிரிவில் நடக்கும் நிகழ்வுகளை காலாண்டு தோறும் தணிக்கை செய்து அறிக்கை சமர்ப்பிப்பார். அறிக்கையாண்டில், பட்டயக் கணக்கரின் காலாண்டு அறிக்கை இந்திய ரிசர்வ் வங்கிக்கு குறிப்பிட்ட காலத்திற்குள் சமர்ப்பிக்கப்பட்டது. மேலும் காலாண்டு அறிக்கை நிர்வாகக் குழுவின் பின்னேற்பிற்கு சமர்ப்பிக்கப்பட்டு வருகிறது.

முதலீட்டு ஏற்ற இறக்க நிதி:-

அறிக்கையாண்டில் உங்களது வங்கி, கடன் பத்திரங்களை விற்பனை செய்ததன் மூலம் ஈட்டிய இலாபம் ரூ.2.36 கோடியினை முதலீட்டு ஏற்ற இறக்க நிதிக்கு மாற்றம் செய்துள்ளது. 31.3.2024 அன்று ரூ.67.54 கோடி அளவிற்கு முதலீட்டு ஏற்ற இறக்க நிதி நிலுவையில் உள்ளது.

முதலீட்டு தேய்மான நிதி

31.03.2024 அன்று ரூ.12.76கோடி முதலீட்டு தேய்மான நிதி நிலுவையில் உள்ளது.

### மிகை கழிப்பு நிதி (Amortization):-

இந்திய ரிசர்வ் வங்கியின் RPCD No. RF.BC.17/A.4./92-93 நாள் 04.09.1992 சுற்றறிக்கைபடி, வங்கியின் முதலீடுகள் நிரந்தரப் பிரிவு மற்றும் நடப்புப் பிரிவு என இரண்டு பிரிவுகளாக உள்ளன.

நிரந்தரப் பிரிவிலுள்ள பத்திரங்களில், பிரிமியம் கொடுத்து வாங்கப்பட்ட பத்திரங்களுக்கு, முகமதிப்பிற்கு மேலுள்ள தொகையை (பிரிமியம்), இந்திய ரிசர்வ் வங்கியின் வழிகாட்டுதல்படி, பத்திரங்களின் மீதமுள்ள வாழ்நாளில் மிகை கழிப்பு (Amortization) செய்ய வேண்டும். அப்போதுதான், பத்திரம் முடிவடையும் நாளில், முக மதிப்பும், புத்தக மதிப்பும் ஒன்றாக இருக்கும்.

அறிக்கையாண்டில் உங்களது வங்கி, முடிவடைந்த ஆண்டிற்கான மிகை கழிப்பு நிதியாக ரூ.2,29,25,617/- யை வங்கியானது Amortization of Premium Paid on Investment, என்னும் தலைப்பில் பற்று வரவு செய்தது.

## வளர்ச்சி செயல் திட்டம்

வளர்ச்சி செயல்திட்டத்தின் அறிமுகம்

இந்திய அரசின் அறிவுறுத்தலுக்கிணங்க, தேசிய வங்கி குறுகிய காலக் கடன் கட்டமைப்பில், மாநிலத்திலுள்ள மத்தியக் கூட்டுறவு வங்கிகள் மற்றும் தொடக்க வேளாண்மைக் கூட்டுறவு கடன் சங்கங்கள், தொடர்ந்து வாழ்திறன் உடையவைகளாக செயல்படும் நோக்கில், வளர்ச்சி செயல் திட்டத்தை அறிமுகப்படுத்தியது. இதுவரை இச்செயல் திட்டத்தை நடைமுறைப்படுத்த தமிழ்நாடு அரசு, தமிழ்நாடு மாநிலத் தலைமைக் கூட்டுறவு வங்கியுடன் 1994-95ஆம் ஆண்டு முதல் நான்கு கட்டங்களாக புரிந்துணர்வு ஒப்பந்தங்களை ஏற்படுத்தியுள்ளது. வளர்ச்சி செயல் திட்டத்தின் நான்காவது கட்டமாக 01.04.2007 முதல் 31.03.2012 வரை ஐந்தாண்டுகளுக்கு நீட்டிப்பதற்கு வழிவகை செய்யப்பட்டு, அதன் செயலாக்கத்திற்கான புரிந்துணர்வு ஒப்பந்தமானது 05.05.2008 அன்று தலைமை வங்கி, தமிழ்நாடு அரசு மற்றும் தேசிய வங்கி ஆகியவை இணைந்து நிறுவனங்களுக்கு முக்கியத்துவம் அளித்தல் மற்றும் நிறுவன பங்களிப்பை உறுதிசெய்யும் வகையில் சிறு மாற்றங்களுடன் ஏற்படுத்தப்பட்டது. இதனைத் தொடர்ந்து, தலைமை வங்கியுடன் அனைத்து மத்தியக் கூட்டுறவு வங்கிகளும், அனைத்து தொடக்க வேளாண்மைக் கூட்டுறவு கடன் சங்கங்களும் அந்தந்த மத்தியக் கூட்டுறவு வங்கிகளுடனும் புரிந்துணர்வு ஒப்பந்தத்தை செய்து கொண்டன.

மூன்றாவது திட்ட காலம் வரையில், மூன்றாண்டுக்கு கூட்டுறவுக் கடன் அமைப்புகளின் வளர்ச்சி குறித்த ஆய்வு தலைமை வங்கியால் ஆறு மாதங்களுக்கு ஒருமுறை கூட்டப்பட்டு வந்த மாநில அளவிலான கண்காணிப்பு குழுவினால் மேற்கொள்ளப்பட்டு வந்தது. நான்காவது திட்ட காலத்திலிருந்து இந்த ஆய்வு பணியானது தேசிய வங்கியின் சென்னை மண்டல அலுவலகத்தால் காலாண்டுக்கொருமுறை கூட்டப்படும் மாநில அளவிலான பணிக்குழுவால் மேற்கொள்ளப்பட்டு வருகிறது. மேலும் மாவட்ட மத்தியக் கூட்டுறவு வங்கிகள் மற்றும் தொடக்க வேளாண்மைக் கூட்டுறவு கடன் சங்கங்களின் வளர்ச்சி குறித்த ஆய்வு மூன்று மாதங்களுக்கு ஒருமுறை நடைபெறும் மாவட்ட அளவிலான கண்காணிப்பு மற்றும் சீராய்வுக்குழு கூட்டங்களில் மேற்கொள்ளப்பட்டு வருகிறது.

தேசிய வங்கி, வளர்ச்சி செயல் திட்ட புரிந்துணர்வு ஒப்பந்தத்தை 01.04.2012 முதல் மேற்கொள்ள வலியுறுத்தாத பட்சத்திலும், நமது வங்கி தொடர்ந்து 2014-15 முதல் 2018-19 வரை 5 ஆண்டிற்கு கடந்த ஆண்டுகளைப் போலவே வளர்ச்சி செயல் திட்டத்தினைத் தயார் செய்தது. மேலும், மத்தியக் கூட்டுறவு வங்கிகளை 2014-15 முதல் 2018-19 வரை 5 ஆண்டுகளுக்கான செயல்திறன் பொறுப்புகள் மற்றும் வருங்காலத்தில் மேற்கொள்ளவுள்ள முக்கிய நடவடிக்கைகள் தொடர்பான விவரங்களை உள்ளடக்கிய வளர்ச்சி செயல் திட்டத்தினை தயார் செய்யுமாறு நமது வங்கி அறிவுறுத்தியிருந்தது. மத்தியக் கூட்டுறவு வங்கிகளும் அவ்வாறே வளர்ச்சி செயல் திட்டத்தினை தலைமை வங்கிக்கு சமர்ப்பித்துள்ளன. மேற்காணும் புள்ளி விவரங்களை உள்ளடக்கிய வளர்ச்சி செயல் திட்டத்தின் அடிப்படையில் மத்திய கூட்டுறவு வங்கிகள் மற்றும் தொடக்க வேளாண்மைக் கூட்டுறவு கடன் சங்கங்களின் வளர்ச்சி குறித்த ஆய்வு காலாண்டுக்கொரு முறை மாவட்ட அளவில் நடத்தப்பட்டுவரும் கண்காணிப்பு குழுக் கூட்டத்தில் ஆய்வு செய்யப்பட்டு வருகிறது. இருப்பினும் 2012-13ஆம் ஆண்டு முதல் தேசிய வங்கி புரிந்துணர்வு ஒப்பந்தத்தினை வலியுறுத்தாத காரணத்தினால், தலைமை வங்கி மற்றும் மத்திய கூட்டுறவு வங்கிகளுக்கிடையே எவ்வித புரிந்துணர்வு ஒப்பந்தமும் மேற்கொள்ளப் படவில்லை. மேலும் மூன்று மாதங்களுக்கு ஒருமுறை நடைபெறும் மாவட்ட அளவிலான கண்காணிப்பு மற்றும் சீராய்வுக் குழுக் கூட்டங்களில் ஆய்வு செய்யப்படும்.

இதற்கிடையில், திட்டம் ஐந்தில், தேசிய வங்கி, மும்பை தனது கடித எண்.NB.IDD.Coop./1649/DAP-43/2014-15 நாள் 31.03.2015 நாளிட்ட அறிவிப்பில், தலைமை வங்கி அனைத்து மாவட்ட மத்தியக் கூட்டுறவு வங்கிகளுடன் 2015-16 மற்றும் 2016-17ஆம் ஆண்டுகளுக்கான ஒப்பந்தத்தை மேற்கொள்ள அறிவுறுத்தியிருந்தது. மேலும் இது தொடர்பாக ஒவ்வொரு மத்திய கூட்டுறவு/தொடக்க வேளாண்மைக் கூட்டுறவு கடன் சங்கங்களின் வியாபார எல்லைக்குட்பட்ட பகுதிகளில் கிடைக்கக்கூடிய வசதி வாய்ப்புக்கள் மற்றும் நிதியாதாரங்களை திரட்டக்கூடிய வழிவகைகள் ஆகியவைகளை உள்ளடக்கி ஏற்கனவே செயல்பாட்டில் உள்ள வளர்ச்சி செயல்திட்டத்தினை மறுஆய்வு செய்து அதனை வலுப்படுத்த அறிவுறுத்தியிருந்தது. இந்திய ரிசர்வ் வங்கியின் சுற்றறிக்கைக்கு இணங்க, தேசிய வங்கி 2015-16 மற்றும் 2016-17 ஆகிய இரண்டு வருடங்களுக்கான செயல் திட்டத்தினை தலைமை வங்கியுடன் ஒப்பந்தம் மேற்கொள்ள அறிவுறுத்தியதுடன், அனைத்து கூட்டுறவு வங்கிகளும் 31.03.2016 மற்றும் 31.03.2017ஆம் ஆண்டுகளில் முறையே CRAR எனப்படும் இடர்நிலை சொத்துக்களுக்கு எதிரான பங்கு மூலதன விகிதத்தை 7% மற்றும் 9% ஆக உயர்த்த வேண்டுமென்று இலக்கு நிர்ணயித்தது. இதனை அடிப்படையாகக் கொண்டு, தலைமை வங்கியின் 5 ஆண்டு வளர்ச்சி செயல் திட்டத்தினை மறுவரைவு செய்து நிர்வாகக் குழுவின் ஒப்புதலோடு வளர்ச்சி செயல்திட்டக் குறியீடுகளில் மாற்றம் செய்யப்பட்டது. மேலும், அனைத்து மாவட்ட மத்தியக் கூட்டுறவு வங்கிகளும் 2015-16 மற்றும் 2016-17ஆம் ஆண்டுகளுக்கான ஒப்பந்தத்தை தலைமை வங்கியுடன் மேற்கொள்ள அறிவுறுத்தியதுடன், இதேபோன்ற செயல்பாட்டினை அனைத்து மத்திய கூட்டுறவு வங்கிகளும் தொடக்க வேளாண்மைக் கூட்டுறவு கடன் சங்கங்களோடு மத்திய கூட்டுறவு வங்கி அளவில் மேற்கொள்ள அறிவுறுத்தப்பட்டது.

மாவட்ட அளவிலான கண்காணிப்பு மற்றும் சீராய்வு குழுக் கூட்டங்கள்

2023-24ஆம் ஆண்டில் மத்தியக் கூட்டுறவு வங்கிகள் அளவில் 87 “மாவட்ட அளவிலான கண்காணிப்பு மற்றும் சீராய்வுக் குழுக் கூட்டங்கள்” நடத்தப்பட்டு மத்தியக் கூட்டுறவு வங்கிகள் மற்றும் தொடக்க வேளாண்மைக் கூட்டுறவு கடன் சங்கங்களின் வியாபார வளர்ச்சி ஆய்வு செய்யப்பட்டது. இதன்மூலம் “வளர்ச்சி செயல்” திட்டத்தின் நோக்கங்கள் நிறைவேறுவதுடன், இலக்கினை உரிய காலத்திற்குள் எய்தத் தேவையான ஆலோசனைகள் வழங்கப்பட்டன. அறிக்கை ஆண்டில், வளர்ச்சி செயல் திட்டத்தினை செயல்படுத்துவதில் ஏற்பட்டுள்ள முன்னேற்றம் பின்வருமாறு.

வைப்பீடுகள்

வளர்ச்சி செயல் திட்டத்தின் கீழ், தலைமை வங்கி 2023-24ஆம் ஆண்டு ரூ.11,517.36 கோடி (தணிக்கைக்கு பின்பு) அளவிற்கு வைப்பீடுகளை சேகரித்துள்ளது. இதேபோல், அனைத்து மாவட்ட மத்தியக் கூட்டுறவு வங்கிகளின் வைப்பீடுகள் 31.03.2023ல் ரூ.39,574.52 கோடியாக இருந்தது. இது 31.03.2024ல் ரூ.41,074.90 (தணிக்கைக்கு பின்பு) கோடியளவிற்கு உயர்ந்துள்ளது. தொடக்க வேளாண்மைக் கூட்டுறவு கடன் சங்கங்கள் அளவில் 31.03.2023ல் ரூ.10,692.66 கோடியாக இருந்த வைப்பீடுகள் 31.03.2024ல் (தணிக்கைக்கு முன்பு) ரூ.11,151.48 கோடியாக உயர்ந்துள்ளது.

**வழங்கிய கடன் மற்றும் முன்பணம்**

தலைமை வங்கி 2023-24ஆம் ஆண்டு ரூ.29,565.20 கோடி அளவிற்கு கடன்கள் மற்றும் முன்பணம் வழங்கியுள்ளது. வழங்கிய கடன்களில் ரூ.12,620.06 கோடி வேளாண் நடவடிக்கைகளுக்காகவும், எஞ்சியவை பண்ணை சாரா நடவடிக்கைகளுக்காகவும் வழங்கப்பட்டுள்ளது. அறிக்கையாண்டில், மாவட்ட மத்தியக் கூட்டுறவு வங்கிகள் ரூ.53,137.69 கோடியளவிற்கும், தொடக்க வேளாண்மைக் கூட்டுறவுக் கடன் சங்கங்கள் ரூ.38,502.57 கோடியளவிற்கும் கடன்கள் வழங்கியுள்ளன.

**வசூல் நடவடிக்கைகள்**

தலைமை வங்கி, மாவட்ட மத்தியக் கூட்டுறவு வங்கி மற்றும் தொடக்க வேளாண்மைக் கூட்டுறவுக் கடன் சங்கங்கள் அளவில் 31.03.2023 மற்றும் 31.03.2024ல் இருந்த அனைத்து கடன்களின் வசூல் நிலை பின்வரும் பட்டியலில் தரப்பட்டுள்ளது.

வங்கியின் பெயர்	அனைத்துக் கடன்களின் வசூல் சதவிகிதம்	
	31.03.2023	31.03.2024
தலைமை வங்கி	99.71	99.56
மாவட்ட மத்தியக் கூட்டுறவு வங்கிகள்	94.46	92.82
தொடக்க வேளாண்மைக் கூட்டுறவுக் கடன் சங்கங்கள்	92.35	87.74

**மனிதவள மேம்பாடு**

பணிக்கொடைச் சட்டம் 1972-க்கிணங்க, ஆயுள் காப்பீட்டுக் கழகத்தால் நிர்வகிக்கப்படும் வங்கியின் பணிக்கொடை நிதிக்கு ரூ.4.02 கோடி செலுத்தப்பட்டுள்ளது.

விவசாயக் கூட்டுறவுப் பணியாளர் பயிற்சி நிலையம் (**ACSTI**) நடத்திய பயிற்சி வகுப்புகள்

2023-24 அறிக்கை ஆண்டில், உங்களது வங்கி 65 பயிற்சி வகுப்புகள் வாயிலாக பயிற்சியில் கலந்து கொண்டோரின் விவரங்கள் கீழே அட்டவணையில் கொடுக்கப்பட்டுள்ளன.

அலுவலர்கள்	98
உதவியாளர்கள்	261
<b>மொத்தம்</b>	<b>359</b>

இதர மாநிலங்களில் நடத்தப்பட்ட பயிற்சி வகுப்புகள்

2023-24 அறிக்கையாண்டில் உங்களது வங்கி கீழ்க்காணும் புகழ்மிக்க/ அங்கீகரிக்கப்பட்ட பயிற்சி நிலையங்களில் நேரடி மற்றும் காணொலி காட்சி வாயிலாக நடத்திய 15 பயிற்சி வகுப்புகளுக்கு 30 அலுவலர்கள் மற்றும் 1 உதவியாளர் என மொத்தம் 31 நபர்கள் பயிற்சி பெற்றனர்.

வ. எண்.	பயிற்சி நிலையத்தின் பெயர்	பயிற்சி வகுப்புகளின் எண்ணிக்கை		பங்குபெற்ற அலுவலர்களின் எண்ணிக்கை
		காணொலி காட்சி	நேரடி	
1.	BIRD, லக்னோ	-	1	2
2.	BIRD, மங்களூர்	-	8	18
3.	தமிழ்நாடு மண்டல அலுவலகம் - NABARD	-	2	4
4.	DOS, சென்னை	-	1	3
5.	EPFO, சென்னை	-	1	1
6.	LINAC, குருக்ரான்	-	1	1
7.	RCS, சென்னை	-	1	2
	<b>மொத்தம்</b>	<b>-</b>	<b>15</b>	<b>31</b>

**பொது**

2023-24 அறிக்கையாண்டில் உங்களது வங்கி 390 பணியாளர்களுக்கு 63 பயிற்சி வகுப்புகள் மூலமாக பயிற்சி அளித்துள்ளது. இதன் விவரங்கள் பின்வருமாறு:

விவரம்	விவசாயக் கூட்டுறவு பணியாளர் பயிற்சி நிலையம்	வெளி மாநிலங்களில் உள்ள பயிற்சி நிலையங்கள்	மொத்தம்
பயிற்சி வகுப்புகளின் எண்ணிக்கை	<b>49</b>	<b>14</b>	<b>63</b>
பயிற்சியில் பங்கேற்றோர்			
அலுவலர்கள்	98	30	128
உதவியாளர்கள்	261	1	262
<b>மொத்தம்</b>	<b>359</b>	<b>31</b>	<b>390</b>

**மாணவர்களுக்கான பயிற்சி**

மாநிலத்திலுள்ள பல்வேறு கல்வி நிறுவனங்களின் வேண்டுகோளுக்கு இணங்க, உங்களது வங்கி அந்நிறுவனங்களின் மாணவர்களுக்கு ஒருநாள் பயிற்சி முகாமிற்கு அனுமதிப்பதன் வாயிலாக, மாணவர் சமுதாயத்திற்கு கற்றலில் உறுதுணையாக உள்ளது. இதற்கென உங்கள் வங்கி, வங்கியின் செயல்பாடுகளை மாணவர்களுக்கு விளக்கும் பொருட்டு அலுவலர் ஒருவரை அனுப்பி வைக்கிறது.

மாணவர் சமுதாயத்திற்கு அறிக்கை ஆண்டில் வழங்கப்பட்ட பயிற்சி விவரங்கள் பின்வருமாறு


- (அ) ஒருநாள் பயிற்சி முகாமிற்கு கல்லூரி மாணவர்களின் வருகை  
 நிறுவனங்களின் எண்ணிக்கை - 7  
 பயிற்சி பெற்ற மாணவர்கள் - 583

(ஆ) மாணவர்களுக்கான திட்டப் பயிற்சி

2023-24 அறிக்கையாண்டில் வங்கி பல்வேறு கல்லூரிகளைச் சார்ந்த 11 பட்டப்படிப்பு மாணவர்கள் தங்களது திட்டப் பயிற்சிகளை முடிப்பதற்கு உதவியது.



**விவசாயக் கூட்டுறவு பணியாளர் பயிற்சி நிலையம்  
மாதவரம், சென்னை.**



**No. of Participants in ACSTI Programme**

### விவசாயக் கூட்டுறவு பணியாளர் பயிற்சி நிலையம்

விவசாயக் கூட்டுறவு பணியாளர் பயிற்சி நிலையம் 15.11.1989 அன்று அடையாறில் வாடகைக் கட்டிடத்தில் துவங்கப்பட்டது. தேசிய கூட்டுறவு வளர்ச்சிக் கழகத்தின் ரூ.1.10 கோடி மற்றும் தமிழ்நாடு மாநிலத் தலைமைக் கூட்டுறவு வங்கியின் ரூ.1.35 கோடி மூலதனத்துடன் 4.83 ஏக்கர் பரப்பளவில் மாதவரத்தில் கட்டப்பட்ட கல்லூரி வளாகத்தில் 18.11.1992 அன்று முதல் இயங்கி வருகிறது.

பயிற்சி நிலையத்தில் 4 வகுப்பறைகள் உள்ளன. இதில் நான்கு வகுப்பறைகளில் குளிர்சாதன வசதி செய்யப்பட்டுள்ளது. அவற்றுள் ஒரு வகுப்பறையில் 23 கணினிகளுடன் கூடிய கணினிப் பயிற்சிக்கான வசதி செய்யப்பட்டுள்ளது. மேலும், மூன்று கலந்துரையாடல் அறைகளும், பல்வேறு தலைப்புகளில் புத்தகங்கள் அடங்கிய ஒரு பெரிய நூலகமும், இரண்டு படுக்கைகள் உள்ள 50 தங்கும் அறைகளும், பயிற்சியில் பங்கேற்கவரும் பெண்கள் தங்குவதற்கென பிரத்யேகமாக தனி விடுதி ஒன்றும், உள் அரங்க விளையாட்டு உபகரணங்களும் மற்றும் வெளியரங்கு விளையாட்டு ஆடுதளங்களும், பொழுதுபோக்குக் கூடம் மற்றும் இரம்யமான சிறந்த தோட்டமும் அமைந்துள்ள இடமாக பயிற்சி நிலையம் உள்ளது.

பயிற்சி எண்ணிக்கையின் வளர்ச்சி

பயிற்சி நிலையம் துவக்கப்பட்ட நாள் முதல் 31.03.2024 வரை நமது பயிற்சி நிலையத்தில் நடைபெற்ற பயிற்சிகளும் பயன் பெற்ற பயிற்சியாளர்கள் பற்றிய எண்ணிக்கையும் கீழ்க்கண்ட அட்டவணையில் தெரிவிக்கப்பட்டுள்ளது.

முதல்	வரை	நடைபெற்ற பயிற்சிகளின் எண்ணிக்கை	பயனடைந்தோர்
15.11.1989	31.03.2004	829	23643
01.04.2004	31.03.2005	89	2005
01.04.2005	31.03.2006	81	2001
01.04.2006	31.03.2007	51	1178
01.04.2007	31.03.2008	89	2019
01.04.2008	31.03.2009	94	2330
01.04.2009	31.03.2010	138	3319
01.04.2010	31.03.2011	194	5231
01.04.2011	31.03.2012	286	10160
01.04.2012	31.03.2013	93	2997
01.04.2013	31.03.2014	115	3853
01.04.2014	31.03.2015	123	4317
01.04.2015	31.03.2016	130	3606
01.04.2016	31.03.2017	169	3926
01.04.2017	31.03.2018	215	5050
01.04.2018	31.03.2019	195	4742
01.04.2019	31.03.2020	163	3452

01.04.2020	31.03.2021	53	1993
01.04.2021	31.03.2022	127	5131
01.04.2022	31.03.2023	304	7455
01.04.2023	31.03.2024	204	5055
மொத்தம்		3842	103463

உங்கள் வங்கி, உரிய கவனம் செலுத்தி அதிக எண்ணிக்கையிலான பணியாளர்களுக்கு பயிற்சி அளிக்க எடுத்த நடவடிக்கைகளை தேசிய வங்கியும், தேசியக் கூட்டுறவு வளர்ச்சிக் கழகமும் மற்றும் மாநிலக் கூட்டுறவு வங்கிகளின் தேசிய இணையமும் பாராட்டியுள்ளன. மேற்காண் புள்ளி விவரங்கள் மூலம், ஒவ்வொரு வருடமும் பயிற்சிகள் வாயிலாக பெருமளவு பணியாளர்களுக்கு பயிற்சி அளித்துள்ள விவரம், விவசாயக் கூட்டுறவு பணியாளர் பயிற்சி நிலையம் கண்ட முன்னேற்றத்தைத் தெரியப்படுத்துகிறது. தேசிய வங்கியின் வழிகாட்டுதலின்கீழ், வங்கியின் தலைவர் மற்றும் மேலாண்மை இயக்குநர் ஆகியோர் அடங்கிய குழு வருடாந்திர பயிற்சி அட்டவணை, பயிற்சி நிலைய நிர்வாக நெறிமுறை மற்றும் செயல்பாடுகளை கண்காணித்து வருகிறது.

#### பயிற்சி அட்டவணை

20.03.2023 அன்று கூடிய பயிற்சி ஆலோசனை நிலைக் குழுவின் கூட்டத்தில், 2023-24-ஆம் ஆண்டில் நடத்தப்பட வேண்டிய பயிற்சிகள் குறித்து விரிவாக விவாதிக்கப்பட்டு, ஒப்புதல் வழங்கப்பட்டது. பயிற்சி ஆலோசனை நிலைக் குழுவின் கூட்டத்தில் எடுக்கப்பட்ட முடிவின்படி 2023-24-ஆம் ஆண்டில் மொத்தம் 300 பயிற்சி வகுப்புகள் நடத்த நிர்ணயிக்கப்பட்டிருந்தது.

2023-24-ஆம் ஆண்டில் விவசாயக் கூட்டுறவு பணியாளர் பயிற்சி நிலையம், மாநிலக் கூட்டுறவு வங்கி, மத்தியக் கூட்டுறவு வங்கி மற்றும் தொடக்க வேளாண்மைக் கூட்டுறவுக் கடன் சங்கத்தை சார்ந்த 5055 பணியாளர்கள் பயனடையுமாறு 204 பயிற்சி வகுப்புகளை நடத்தியது.

அதன் விவரங்கள் பின்வருமாறு :-

வ. எண்.	நிறுவனத்தின் பெயர்	பயிற்சி வகுப்புகளின் எண்ணிக்கை	பங்கு பெற்ற பணியாளர்கள்
1.	மாநில/மாவட்ட மத்திய கூட்டுறவு வங்கிகள்	73	2243
2.	தொடக்க வேளாண்மைக் கூட்டுறவு கடன் சங்கங்கள்	131	2812
	மொத்தம்	<b>204</b>	<b>5055</b>

2023-24-ஆம் ஆண்டு செயலாக்கத்தின் சிறப்பம்சம் :-

2023-24-ஆம் ஆண்டில் உங்களது பயிற்சி நிலையத்தால் நடத்தப்பட்ட பயிற்சி நிலைய வளாக பயிற்சி வகுப்புகளில் கலந்து கொண்ட இணைப்பு நிறுவனங்களின் பயிற்சி பங்கேற்பு சதவீதம் பின்வருமாறு :-

வ. எண்.	பயனடைந்த நிறுவனங்கள்	சராசரி பங்கேற்பு நிலை
1	தலைமைக் கூட்டுறவு வங்கி/மாவட்ட மத்திய கூட்டுறவு வங்கிகள்	30
2	தொடக்க வேளாண்மைக் கூட்டுறவு கடன் சங்கங்கள்	21

வ. எண்.	பயனடைந்த நிறுவனங்கள்	பங்கேற்பு அளவு (சதவீதத்தில்)
1	தலைமைக் கூட்டுறவு வங்கி/மாவட்ட மத்திய கூட்டுறவு வங்கிகள்	44.37%
2	தொடக்க வேளாண்மைக் கூட்டுறவு கடன் சங்கங்கள்	55.63%
	மொத்தம்	<b>100.00%</b>

பயிற்சிக் கல்லூரியில் நடைபெற்ற சிறப்புப் பயிற்சிகள்

உங்களது பயிற்சி நிலையம் 2023-24-ஆம் ஆண்டில் மாநில/மத்தியக் கூட்டுறவு வங்கிகள் மற்றும் தொடக்க வேளாண்மைக் கூட்டுறவு கடன் சங்கப் பணியாளர்களுக்காக கீழ்க்காணும் தலைப்புகளில் சிறப்பு பயிற்சி வகுப்புகளை நடத்தியது.

- தமிழகத்தில் உள்ள சுய உதவிக் குழுக்களுக்கு, கூட்டுறவு வங்கிகளின் வாயிலாக நிதியுதவி என்ற தலைப்பில் ஒரு கருத்தரங்கை மாநில மற்றும் மாவட்ட மத்தியக் கூட்டுறவு வங்கிப் பணியாளர்களுக்காக
- "Lighting Lamps & Empowering Scheduled Tribes" என்கிற தலைப்பில் ஒரு கருத்தரங்கு லேம்ப் மற்றும் மத்தியக் கூட்டுறவு வங்கிப் பணியாளர்களுக்காக
- தொழில் நுட்ப விழிப்புணர்வு பற்றிய ஒரு சிறப்பு பயிற்சி சென்னை மத்தியக் கூட்டுறவு வங்கி பணியாளர்களுக்காக
- ஆன்லைன் பயிற்சி "KYC/AML/CFT Directions" என்ற தலைப்பில் இரண்டு பிரிவுகளாக விருதுநகர் மாநில மத்தியக் கூட்டுறவு வங்கிப் பணியாளர்களுக்காக
- "NDFDC - 100% Financial inclusion of Physically Challenged Persons DAPs through Rs.100 Crore and more loans" என்கிற சிறப்பு பயிற்சி மத்தியக் கூட்டுறவு வங்கி பணியாளர்களுக்காக.
- வியாபார அபிவிருத்தி திட்டம் மற்றும் தொடக்க வேளாண்மைக் கூட்டுறவு கடன் சங்கங்களை பல்நோக்கு சங்கங்களாக மாற்றியமைத்தல் - தஞ்சாவூர் மற்றும் கும்பகோணம் மண்டலத்திற்குட்பட்ட தொடக்க வேளாண்மைக் கூட்டுறவு கடன் சங்க பணியாளர்களுக்காக.
- KYC, AML பயன்பாட்டு மென்பொருள் பற்றிய பயிற்சி தமிழ்நாடு மாநிலத் தலைமைக் கூட்டுறவு வங்கி பணியாளர்களுக்கு இரு பிரிவுகளாக மற்றும் CKYC செயல்படுத்துதல்

## நமது பயிற்சி நிலையத்தின் சாதனைகள்

- ❖ உங்களது பயிற்சிக் கல்லூரி, தேசிய வங்கியின் பிரிவான C-PEC, BIRD, Lucknow மூலம் B+ மேம்பாட்டு அங்கீகாரச் சான்று பெற்ற நிறுவனமாக பணியாற்றுகிறது.
- ❖ பயிற்சி நிலையம் தொடங்கப்பட்ட நாளிலிருந்து 31.03.2024 வரை 3842 பயிற்சிகள் நடத்தப்பட்டுள்ளன.
- ❖ 103463 கூட்டுறவுாளர்களுக்கு தரமான பயிற்சிகள் வழங்கப்பட்டுள்ளது.
- ❖ அனைத்து விவசாயக் கூட்டுறவுப் பணியாளர் பயிற்சி நிலையங்களில், சிறப்பாகச் செயல்பட்ட பயிற்சி நிலையங்களுக்கான விருதினை மாநிலக் கூட்டுறவு வங்கிகளின் தேசிய இணையம் நிறுவியுள்ளது. உங்களது பயிற்சி நிலையம், 2012-13, 2013-14, 2014-15, 2015-16 மற்றும் 2016-17-ஆம் ஆண்டிற்கான இப்பரிசீனை பெற்றுள்ளது.
- ❖ 2023-24-ஆம் ஆண்டில் உங்களது பயிற்சி நிலையம் முதன் முதலில் கூட்டுறவு பட்டய பயிற்சி வகுப்பினை தமிழ்நாடு கூட்டுறவு ஒன்றியத்துடன் இணைந்து அதன் வாயிலாக 51 மாணவர்களுக்கு கூட்டுறவு பட்டய பயிற்சியினை வழங்கியுள்ளது.

## தேசிய வங்கி மற்றும் தமிழ்நாடு கூட்டுறவு ஒன்றியம் நிதியுதவி பற்றிய விவரங்கள்

1994-95 ஆம் ஆண்டு முதல், தலைமைக் கூட்டுறவு வங்கி, மத்தியக் கூட்டுறவு வங்கிகள் மற்றும் தொடக்க வேளாண்மைக் கூட்டுறவுக் கடன் சங்கங்களில் பணிபுரியும் பணியாளர்களுக்கு அளிக்கப்படும் பயிற்சி சம்பந்தமான தொடர் செலவில் ஒரு குறிப்பிட்ட அளவு தேசிய வங்கியிடமிருந்தும் மற்றும் தமிழ்நாடு கூட்டுறவு ஒன்றியத்திடமிருந்தும் (2005-06 முதல்) பயிற்சி நிலையம் நிதியுதவியாகப் பெற்று வருகிறது. இது தொடர்பாக, விவசாயக் கூட்டுறவு பணியாளர் பயிற்சி நிலையம் தேசிய வங்கியிடமிருந்து, தொடர்ந்து நிதியுதவி பெறும் வகையில் 11.04.2000-ல் ஒர் புரிந்துணர்வு ஒப்பந்தம் தேசிய வங்கியுடன் செய்யப்பட்டுள்ளது.

பயிற்சிக்காக, தேசிய வங்கி மற்றும் தமிழ்நாடு கூட்டுறவு வங்கி இணையத்திடமிருந்து பெறப்பட்ட உதவித் தொகைகளின் விவரம்.

## (ரூபாய் இலட்சத்தில்)

வருடம்	பெறப்பட்ட தொகை	
	தேசிய வங்கி	தமிழ்நாடு கூட்டுறவு இணையம்
1994 - 2005	111.73	-
2005 - 2006	13.15	12.05
2006 - 2007	9.21	27.81
2007 - 2008	20.85	25.00
2008 - 2009	28.91	25.00
2009 - 2010	57.42	70.63
2010 - 2011	59.41	41.64
2011 - 2012	53.33	15.05
2012-2013	30.40	39.82
2013- 2014	53.57	39.82
2014-2015	68.10	30.50
2015-2016	57.39	37.06
2016-2017	119.58	24.51
2017-2018	110.98	42.45
2018-2019	130.61	48.80
2019-2020	105.75	76.02
2020-2021	61.29	68.70
2021-2022	142.23	*47.55
2022-2023	240.47	*85.60
2023-2024	130.58	*65.29

\* 2021-22-ற்கான கேட்புத் தொகை ரூ.47.55 இலட்சம் தமிழ்நாடு கூட்டுறவு ஒன்றியத்திற்கு சமர்ப்பிக்கப்பட்டுள்ளது.

\* 2022-23-ற்கான கேட்புத் தொகை ரூ.85.60 இலட்சம் தமிழ்நாடு கூட்டுறவு ஒன்றியத்திற்கு சமர்ப்பிக்கப்பட்டுள்ளது.

\* 2023-24-ற்கான கேட்புத் தொகை ரூ.65.29 இலட்சம் தமிழ்நாடு கூட்டுறவு ஒன்றியத்திற்கு சமர்ப்பிக்கப்பட்டுள்ளது.

**பயிற்றுனர் திறன் மேம்பாடு**

அறிக்கையாண்டில், விவசாயக் கூட்டுறவுப் பணியாளர் பயிற்சி நிலையத்தின் முதல்வராக வங்கியின் உதவிப் பொது மேலாளர் செயல்பட்டு வருகிறார். மேலும், உங்களது வங்கியிலிருந்து முதன்மை மேலாளர்கள் புல உறுப்பினர்களாக பணியாற்றினர். இவர்கள் தவிர, ஒப்பந்த அடிப்படையில் உங்களது வங்கியில் பணியாற்றி ஓய்வு பெற்ற இரு துணைப் பொது மேலாளர்கள், புல உறுப்பினர்களாகப் பணியாற்றினர். இவர்கள் மட்டுமல்லாது, பயிற்சித் தலைப்புகளின் தேவைக்கிணங்க, பட்டயக் கணக்காளர்கள், வழக்குரைஞர்கள், மருத்துவர்கள், கால் நடை மருத்துவர்கள், ஓய்வு பெற்ற காவல் துறை அதிகாரிகள், தொழில் நுட்ப வல்லுநர்கள், நகை மதிப்பீட்டாளர்கள், ஓய்வு பெற்ற வங்கி அதிகாரிகள் மற்றும் கூட்டுறவுத் துறை அதிகாரிகள், இந்திய ரிசர்வ் வங்கி மற்றும் தேசிய வங்கியில் தற்போது பணியாற்றும் அதிகாரிகள் சிறப்பு பயிற்றுநர்களாக அழைக்கப்படுகின்றனர்.

தேசிய வங்கி, பயிற்சி நிறுவனங்களுக்கு நிதியுதவி அளிக்க வகுக்கப்பட்டுள்ள SOFTCOB கொள்கையின்படி, விவசாயக் கூட்டுறவுப் பணியாளர் பயிற்சி நிலையத்தின் பயிற்றுனர்கள் C-PEC நிறுவனத்தால் நடத்தப்படும், CTFC தேர்ச்சி பெற்றிருக்க வேண்டும். நான்கு புல உறுப்பினர்கள், வங்கியின் அனுமதியோடு மேற்கண்ட நிறுவனத்தின் உறுப்பினராகச் சேர்ந்து, உரிய கல்வித் தகுதி பெற்றுள்ளனர். பயிற்சி நிலையத்தின் முதல்வர் மற்றும் இதர புல உறுப்பினர்கள், இப்படிப்பை தொடர்கின்றனர்.

#### பயிற்சி நிலைய நூலகம்

அறிக்கையாண்டில், பயிற்சி நூலகம் 4091 புத்தகங்களைக் கொண்டுள்ளது. கல்லூரியின் நூலகத்தில் மனித வள மேம்பாடு, மற்றும் கூட்டுறவு மற்றும் பெரு நிறுவன சாதனைகள் பற்றிய 35 ஒலி, ஒளி விளக்க குறுந்தகடுகள் உள்ளன. மேலும் 2022-23-ஆம் ஆண்டில் டிஜிட்டல் வடிவிலான நூலக வசதிகள் இணையதளம் வசதியுடன் கூடிய 10 கணினிகள் வாயிலாக பயிற்சி வகுப்புகளில் பங்கேற்ற வங்கி பணியாளர்களுக்கு செய்து தரப்பட்டுள்ளது.

#### உள் கட்டமைப்பு வசதிகள் -

- ✓ பயிற்சியில் பங்கேற்போர் அனைவரும் பாடங்களை ஒலி, ஒளி காட்சிகளுடன் தெளிவாக புரிந்துகொள்ளும் வகையில் நான்கு வகுப்பு அறைகளிலும் 75 இன்ச் தொலைகாட்சிப் பெட்டி வசதி செய்யப்பட்டுள்ளது.
- ✓ பயிற்சி நிலையத்திற்கென புல உறுப்பினரால் பிரத்யேகமாக உருவாக்கப்பட்ட வலை-லதளமான [www.acstitnsc.in](http://www.acstitnsc.in) கூட்டுறவுச் சங்கங்களின் பதிவாளரால் துவக்கி வைக்கப்பட்டது.
- ✓ டிஜிட்டல் வடிவிலான நூலக வசதி இணையதளம் வசதியுடன் கூடிய 10 கணினிகள் வாயிலாக பயிற்சியில் பங்கேற்பவர்களுக்கு செய்து தரப்பட்டது.
- ✓ செப்டம்பர் 2022 முதல் பயிற்சிக் கல்லூரிக்கென பிரத்யேகமான பத்திரிக்கை “விருட்சம்” என்ற பெயரில் காலாண்டுக்கொருமுறை வெளியிடப்பட்டு வருகிறது. இப்பத்திரிக்கையில் பயிற்சிக் கல்லூரியில் நடத்தப்படும் பயிற்சி வகுப்புகள் தொடர்பான விவங்கள் மற்றும் வங்கித் துறையில் ஏற்பட்டுவரும் மாற்றங்கள் மற்றும் முன்னேற்றங்கள் தொடர்பான நிகழ்வுகளும் வெளியிடப்பட்டு வருகிறது.
- ✓ 2022-23-ஆம் ஆண்டு முதல் பயிற்சி நிலையம் கூட்டுறவு பட்டய பயிற்சி வகுப்பினை தமிழ்நாடு கூட்டுறவு ஒன்றியத்துடன் ஒருங்கிணைந்து 50 மாணவர்களுக்கு கூட்டுறவு பட்டய பயிற்சியினை வழங்கியுள்ளது.
- ✓ 2023-24-ஆம் ஆண்டு இரண்டாவது கல்வி ஆண்டாக இப்பட்டயப் பயிற்சியை 51 பயிற்சியாளர்களுக்கு தொடர்ந்து நடத்தி வருகிறது.

## தகவல் தொழில் நுட்பம்

நமது வங்கி, தகவல் தொழில்நுட்பம் சார்ந்த வாடிக்கையாளர் சேவையை வழங்குவதற்கு பல்வேறு முயற்சிகளை எடுத்து வருகிறது. நாட்டில் உள்ள அனைத்து தலைமைக் கூட்டுறவு வங்கிகளில், உங்கள் வங்கி தொழில்நுட்பச் சேவைகள் அளிப்பதில் முன்னணி வகிக்கிறது.

### அ) மைய வங்கியியல் சேவை (CBS)

நமது வங்கி, மைய வங்கியியல் சேவையை ஜனவரி 2011 முதல் அனைத்துக் கிளைகளிலும் நிறுவினது. மேலும், தலைமை வங்கியியல் அனைத்துப் பணிகளும் ஜனவரி 2013 முதல் மைய வங்கியியல் தீர்வுமுறைக்கு புலம் பெயர்ந்தது. இவ்வாண்டிலும், மைய வங்கியியல் சேவையில் பல முன்னேற்றங்கள் கொண்டு வரப்பட்டுள்ளன.

நமது வங்கி, உரிமையாளர் முறையிலிருந்து மைய வங்கியியல், வலைய வங்கியியல், கைப்பேசி வங்கிச் சேவைகளுடன் IMPS ஆகிய சேவைகளையும் கூட்டுறவு வங்கிகளுக்கான NABARD Sponsored ASP Model பயன்பாட்டுச் சேவை வழங்குநர் முறைக்கு TCS நிறுவனம் மூலமாக புலம் பெயர்ந்து வெற்றிகரமாக நடைபெற்றுக் கொண்டிருக்கிறது.

வாடிக்கைக்கையாளர்களின் பரிவர்த்தனைகளை உடனுக்குடன் தெரிவிப்பதற்கு SMS வசதி செய்யப்பட்டுள்ளது.

### ஆ) வலைய வங்கியியல் சேவை (Net Banking)

நமது வங்கி, வலைய வங்கியியல் வாயிலாக மின்னணு பணப் பரிவர்த்தனை, பில் செலுத்தும் வசதி, மின்கட்டணம் செலுத்தும் வசதி போன்ற வசதிகளை வாடிக்கையாளர்களுக்கு அளித்து வருகிறது.

அறிக்கையாண்டில் வலைய வங்கியியல் சேவை வாயிலாக நடைபெற்ற பரிவர்த்தனைகளின் விவரம் கீழே கொடுக்கப்பட்டுள்ளது.

(ரூ. கோடியில்)

வ. எண்	விவரம்	எண்ணிக்கை	தொகை
1.	மொத்தப் பரிவர்த்தனைகள் (NEFT)	74899	1217.93
2.	மொத்தப் பரிவர்த்தனைகள் (RTGS)	5915	6499.15
3.	மின் கட்டணப் பரிவர்த்தனைகள் – Retail	31,514	4.92
4.	பயன்பாட்டுச் சேவை (பில் செலுத்தும் வசதி)	66,548	63.27
5.	Online டெபாசிட் துவக்கிய விவரம்	2,778	24.76
6.	தொடக்க வேளாண்மைக் கூட்டுறவுக் கடன் சங்கங்கள் தலைமை வங்கியின் வலைய வங்கியியல் வாயிலாக பில் செலுத்திய விவரம்	59,032	41.97
	<b>மொத்தம்</b>	<b>2,40,686</b>	<b>7,852.00</b>

மேற்காண் விவரங்கள் சென்ற நிதியாண்டுகளோடு ஒப்பிட்ட விவரம்—

வ. எண்	ஆண்டு	எண்ணிக்கை	தொகை
1.	2021-2022	3,75,397	7,509.93
2.	2022-2023	3,51,136	7,147.93
3.	2023-2024	2,40,686	7852.00

### இ) கைபேசி வங்கிச் சேவை (Mobile Banking)

11.1.2016 அன்றுலிருந்து உங்கள் வங்கியில் கைபேசி வங்கிச் சேவை அறிமுகப்படுத்தப்பட்டது. இச்சேவை ஆண்டராய்டு கைபேசியில் ஒரு செயலி வாயிலாக உபயோகிக்கப்படும். இச்செயலியை மார்ச் மாதம் 2024 முடிய 20,000க்கு மேற்பட்ட வாடிக்கையாளர்கள் பதிவிறக்கம் செய்து உபயோகப்படுத்தி வருகிறார்கள்.

கைபேசி வங்கிச் சேவையின் ஒரு பகுதியாக 7.2.2017 முதல் உடனடி பணப்பரிமாற்றச் சேவை (IMPS-Immediate Payment Service) வாடிக்கையாளர்களுக்கு அளிக்கப்பட்டு வருகிறது. இச்சேவை மூலம் 24 மணி நேரமும், 365 நாட்களும் ஒருநாளைக்கு ரூ.5,00,000க்கு மிகாமல் இந்தியாவில் உள்ள எந்தவொரு வங்கிக் கிளையில் உள்ள கணக்கிற்கும் பணம் செலுத்த முடியும். இப்பணப்பரிமாற்றச் சேவைக்கு ரூ. 6 முதல் ரூ. 18 வரை கட்டணமாக நிர்ணயித்துள்ளது. மாதம் 20,000 வரை பரிவர்த்தனைகள்நடைபெற்றுகொண்டிருக்கிறது.

### ஈ) ஏடிஎம் மற்றும் ரூபே டெபிட் அட்டைகள் (ATM & Rupay Debit Cards)

நமது வங்கி, 18.4.2017 முதல் ஏடிஎம் மற்றும் ரூபே டெபிட் அட்டைகள் சேவைகளையும், ஆன்லைன் பரிவர்த்தனை சேவையை 8.9.2017 முதல் வாடிக்கையாளர்களுக்கு, ஏஜிஎஸ் நிறுவனம் வாயிலாக அளித்து வருகிறது. மாவட்ட மத்தியக் கூட்டுறவு வங்கிகள் மற்றும் தாய்கோ வங்கி உங்கள் வங்கியின் துணை உறுப்பினர்களாக செயல்பட்டு, தங்கள் வாடிக்கையாளர்களுக்கு இச்சேவைகளை வழங்கி வருகின்றன. மேலும்,

i) 11.07.2023 அன்று, குன்றதுர் கிளையில் புதிய ATM சேவை துவங்கப்பட்டது. தற்போது மொத்தம் 20 ஏடிஎம் இயந்திரங்கள் இயங்கிகொண்டிருக்கிறது.

ii) நமது வங்கி, உடனடி ஏடிஎம் அட்டை சேவை வழங்க கூட்டுறவுச் சங்கங்களின் பதிவாளர் அவர்களின் கடிதம் நாள் 05.08.19 மூலம் ஒப்புதல் பெறப்பட்டது. இவ்வாண்டு 31.3.24 வரை 76,343 ரூபே டெபிட் அட்டைகள் வாடிக்கையாளர்களுக்கு வழங்கப்பட்டுள்ளன.

iii) தமிழக அரசின் மகளிர் உரிமைத் தொகை திட்டத்திற்கு தகுதியுடையவர்களை தேர்ந்தெடுப்பதற்காக தரவுகள் தேவைப்பட்டது. சுமார் 7 கோடி தரவுகள் (Records) பெறப்பட்டது.

iv) தமிழக அரசின் மகளிர் உரிமைத் தொகை திட்டத்தின் கீழ் 16499 பெயர் பொரித்த அட்டை மற்றும் 2500 பெயர் பொரிக்காத அட்டையும் கொடுக்கப்பட்டது.

## உ) மின்னணு பணப் பரிமாற்றச் சேவைகள் (RTGS/NEFT)

நமது வங்கி, நிகழ்நேர மொத்தத் தீர்வு (Real Time Gross Settlement) மற்றும் தேசிய மின்னணு பணப்பரிமாற்றச் சேவை (National Electronic Funds Transfer) ஆகிய சேவைகளை வாடிக்கையாளர்களுக்கு அளித்து வருகிறது. இந்திய ரிசர்வ் வங்கியின் அறிவுறுத்தலின்படி, தேசிய மின்னணு பணப்பரிமாற்றச் சேவை 24 x 7 சேவையாக செயல்பட்டு வருகிறது. மாவட்ட மத்தியக் கூட்டுறவு வங்கிகள், தாய்கோ வங்கி மற்றும் புதுச்சேரி மாநில தலைமைக் கூட்டுறவு வங்கி ஆகிய வங்கிகள், உங்களது வங்கியின் துணை உறுப்பினராக இச்சேவைகளை தங்கள் வாடிக்கையாளர்களுக்கு வழங்கி வருகின்றன.

நமது வங்கி, இந்திய ரிசர்வ் வங்கியின் அறிவுறுத்தலின்படி மின்னணு பணப் பரிமாற்றச் சேவை (RTGS/NEFT) உரிமையாளர் முறையில் மட்டும் செயல்படுத்த முடியும். உங்கள் வங்கியின் மைய வங்கியியல், பயன்பாட்டுச் சேவை வழங்குநர் (ASP) முறைக்கு புலம் பெயர்ந்தாலும், மின்னணு பணப் பரிமாற்றச் சேவையை தடை இல்லாமல் செயல்படுத்துவதற்காக, தகவல் தரவு மையம் தொடர்ந்து பயன்பாட்டில் உள்ளது.

2023-24ஆம் ஆண்டில் இச்சேவைகளின் வாயிலாக நடைபெற்ற பரிவர்த்தனைகளின் விவரம் கீழே கொடுக்கப்பட்டுள்ளன.

வங்கி	RTGS		NEFT	
	எண்ணிக்கை	தொகை (ரூ. கோடியில்)	எண்ணிக்கை	தொகை (ரூ. கோடியில்)
தலைமை வங்கி (Outward)	20,233	68,164	2,33,076	1,911
தலைமை வங்கி (Inward)	10,181	80,212	4,37,438	10,192
துணை உறுப்பினர் வங்கிகள் (O)	1,07,205	19,420	17,10,737	7,866
துணை உறுப்பினர் வங்கிகள் (I)	52,852	6,739	29,00,629	9,971
மொத்தம்	1,90,471	1,74,535	52,81,880	29,940

## உஊ) மைக்ரோ ஏடிஎம் (Micro ATM)

நமது வங்கியில் 2020 மே முதல் ஆதார் மூலம் பணப்பரிமாற்றச் சேவை (Aadhaar Enabled Payment System - AEPS) மற்றும் மின்னணு கேஓய்சி (e-KYC) சேவைகளை மைக்ரோ ஏடிஎம் இயந்திரங்கள் வாயிலாக வழங்க, TCS மூலமாக செயல்படுத்தப்பட்டு, அதற்குத் தேவையான அங்கீகார பயனர் நிறுவனச் சேவை (Authentication User Agency – AUA) மற்றும் மின்னணு கேஓய்சி பயனர் நிறுவனச் சேவையை (e-KYC User Agency) இந்திய தனித்துவ அடையாள ஆணையம் (Unique Identification Authority of India-UIDAI) மற்றும் இந்திய தேசிய பணப்பரிமாற்ற நிறுவனம் (National Payments Corporation of India-NPCI) மூலமாக செயல்படுத்தி வருகின்றது.

## எ) UIDAI – ஆதார் எண் சரிபார்த்தலுக்கான கட்டணம்:

நமது வங்கி, UIDAI நிறுவனத்தின் மூலமாக ஆதார் வழி பரிவர்த்தனைகளில், ஆதார் எண்களை சரிபார்க்கும் சேவையை பயன்படுத்தி வருகின்றது.

**ஏ) இந்திய பணபரிவர்த்தனை இணையம் (INFINET) :**

மின்னனு வங்கியியல் சேவைக்குத் தேவையான இந்திய பணபரிவர்த்தனை இணையம் பெறப்பட்டுள்ளது.

**ஐ) காணொளி வழி கலந்துரையாடல் (Video Conference)**

நமது வங்கி தலைமையகம், கிளைகள் மற்றும் RCS அலுவலத்திலிருந்து காணொளி வழி கலந்துரையாடலுக்காக இணைய சேவை ஏற்படுத்தியுள்ளது. நமது வங்கி இதற்காக Hathway, Infonet, ACT ஆகிய நிறுவனங்களுடன் இணைய சேவை ஏற்படுத்தியுள்ளது.

**ஓ) தலைமையகம், கிளைகள் மற்றும் பயிற்சி நிலையம் இவற்றிற்கு கணினி மற்றும் பிரிண்டர் கொள்முதல்**

11.07.2023 அன்று நான்கு புதிய கிளைகள் துவக்கப்பட்டது. இதற்காக புதிய கணினிகள், பிரிண்டர்கள், ஸ்கேன்னர்கள், கைபேசிகள், மின் சேமிப்பு கலன்கள் மற்றும் இதர கணினி வகையறாக்கள் கொள்முதல் செய்யப்பட்டது. இரண்டு கிளைகள் புதிய இடத்திற்கு மாற்றப்பட்டது. தலைமையகம், கிளைகள், பயிற்சி கல்லூரி மற்றும் இதர அலுவலகங்களுக்கு கணினிகள் கொள்முதல் செய்யப்பட்டது.

**ஔ) ஆண்டு பராமரிப்பு ஒப்பந்தம்**

தலைமையகம், கிளைகள் மற்றும் பயிற்சி நிலையம் ஆகிய இடங்களில் பொருத்தப்பட்டுள்ள கணினிகள், தடையில்லா மின் வழங்கு இயந்திரங்கள் மற்றும் இதர கணினி வகையறாக்களுக்கு ஆண்டு பராமரிப்பு ஒப்பந்தம் ஏற்படுத்தப்பட்டது.

**ஐ) இதர தொழில்நுட்பச் சேவைகள்**

i) ஒருங்கிணைந்த பண பரிவர்த்தனை தரவு சேவை (UPI-Unified Payment Interface) வங்கிச் சேவையின் ஒரு பகுதியாக 26.9.2022 முதல் ஒருங்கிணைந்த பண பரிவர்த்தனை தரவு சேவை (UPI) வாடிக்கையாளர்களுக்கு அளிக்கப்பட்டு வருகிறது. இச்சேவை மூலம் 24 மணி நேரமும், 365 நாட்களும் ஒருநாளைக்கு ரூ.50,000க்கு மிகாமல் இந்தியாவில் உள்ள எந்தவொரு வங்கிக் கிளையில் உள்ள கணக்கிற்கும், கைபேசியில் BHIM, Gpay, Paytm, Phonepe போன்ற தரவு செய்யப்பட்ட சுமார் 45 செயிலி வாயிலாக பணம் செலுத்த முடியும். UPI மூலம் மாதத்திற்கு சுமார் 4.50 லட்சம் பரிவர்த்தனைகள் நடைபெற்றுகொண்டிருக்கிறது.

ii) இந்திய தேசிய பரிவர்த்தனைகள் கழகத்தின் (National Payments Corporation of India) நேரடி உறுப்பினரான உங்கள் வங்கி, இக்கழகம் அளிக்கும் பின்வரும் சேவைகளை வாடிக்கையாளர்களுக்கு அளித்து வருகிறது – 1) Cheque Truncation System, 2) Aadhaar Payment Bridge System (APBS), 3) National Automated Clearing House (NACH), 4) Direct Benefit Transfer-LPG Subsidy 5) Positive Pay System (PPs)

iii) இந்திய ரிசர்வ் வங்கியின் அறிவுறுத்தலின்படி நமது வங்கியில் Anti-Money Laundering(AML) மென்பொருள் நிறுவப்பட்டது.

iv) இந்திய அரசு அறிமுகப்படுத்திய அடல் ஓய்வூதியத் திட்டம் (APY), PMJJBY, PMSBY சேவைகளை உங்கள் வங்கி வாடிக்கையாளர்களுக்கு வழங்கி வருகின்றது.

## பொது

## வங்கியின் நேரடிக் கடன் திட்டங்கள்

உங்களது வங்கியானது பல கடன் திட்டங்களை வாடிக்கையாளர்களின் நன்மைக்காக அறிமுகப்படுத்தியுள்ளது. இக்கடன் திட்டங்களை அறிமுகப்படுத்தியதன் விளைவாக, கணிசமான அளவு நிதியினை இந்நேரடிக் கடன் திட்டத்தில் ஈடுபடுத்தி, அதன் மூலம் உங்கள் வங்கி குறிப்பிடும் அளவிற்கு இலாபத்தை ஈட்டியுள்ளது. 31.03.2024 நிலவரப்படி, ஒவ்வொரு கடன் திட்டங்களிலும் உள்ள நிலுவைத் தொகை 31.03.2023 நிலவரப்படி ஒப்பிட்டு கீழே கொடுக்கப்பட்டுள்ளன.

(ரூபாய் இலட்சத்தில்)

வ. எண்.	கடன் திட்டம்	31.03.2023	31.03.2024
1.	சம்பளக் கடன் - 1999	857.49	975.63
2.	இல்லத் தேவைக் கடன்	109.67	31.25
3.	ஓய்வூதியக் கடன்	3.62	3.30
4.	வீட்டு அடமானக் கடன்	191.22	183.99
5.	நகைக் கடன்	101679.90	114712.32
6.	வைப்பீடுகளுக்கு எதிராக கடன்	1592.22	7845.06
7.	பத்திரங்களுக்கு எதிராக கடன்	1.65	2.51
8.	சிறு வணிகக் கடன்	363.91	516.52
9.	தனிநபர் கடன்	934.78	1839.74
10.	சுய உதவிக்குழு கடன்	21.57	520.18

## வைப்புநிதி காப்புறுதி மற்றும் கடன் உத்தரவாதக் கழகம்

இந்திய ரிசர்வ் வங்கியின் சார்பு நிறுவனமான “வைப்பு நிதி காப்புறுதி மற்றும் கடன் உத்தரவாதக் கழகம்” நாடாளுமன்ற சட்டத்தின் மூலம் 1961ஆம் ஆண்டு துவக்கப்பட்டது. 1968ஆம் ஆண்டில் வைப்புநிதி காப்புறுதி மற்றும் கடன் உத்தரவாதக் கழக சட்ட விதித் திருத்தங்களுக்குப் பின்னர், எந்தெந்த மாநிலக் கூட்டுறவு சங்கங்களின் சட்டத்தில் இதற்குத் தேவையான சட்ட விதிகள் கொண்டு வரப்பட்டிருந்ததோ அந்தந்த மாநிலங்களில் உள்ள கூட்டுறவு வங்கிகளுக்கும் இவ்வசதி நீட்டிக்கப்பட்டது.

இதன்படி, தமிழ்நாடு கூட்டுறவுச் சங்கங்களின் சட்டத்தில் காப்புறுதி செய்யப்பட்ட கூட்டுறவு வங்கிகள் என்ற தனியானதொரு அத்தியாயம் கொண்டு வரப்பட்டது. மேலும், வைப்புநிதி காப்புறுதி மற்றும் கடன் உத்தரவாதக் கழக சட்டம், 1961 பிரிவு 2(gg)க்கு உட்பட்டு உங்களது வங்கியின் துணை விதியில் தேவையான வழிவகை செய்யப்பட்டுள்ளது.

## காப்புறுதி வரையறை

இத்திட்டத்தின் கீழ், ஒரு வங்கி கலைக்கப்படும் போதோ, மாற்றியமைக்கப்படும்போதோ அல்லது மற்ற வங்கியுடன் இணைக்கும் போதோ, அந்த வங்கியின் எல்லாக் கிளைகளிலும் சேர்த்து அதிகபட்சமாக ரூ.5 இலட்சம் வரை ஒவ்வொரு தனி வைப்பீட்டாளரும் திரும்பப் பெறும் வசதியுள்ளது.

## செலுத்திய தவணைத் தொகை

இதற்கான அரையாண்டு தவணைத் தொகை ரூ.100 மதிப்பீட்டு வைப்புத் தொகைக்கு 6 காசுகள் என்ற வீதத்தில் கணக்கிடப்பட்டு வைப்பு நிதி காப்புறுதி மற்றும் கடன் உத்தரவாதக் கழக விதிமுறைகளுக்குட்பட்டு காப்புறுதித் தவணைத் தொகையை செலுத்துகிறது.

அறிக்கை ஆண்டில், செப்டம்பர் 2023-உடன் முடிவடையும் அரையாண்டு காலத்திற்கான முன் கூட்டிய தவணைத் தொகையாக ரூ.426.81 இலட்சம் மற்றும் மார்ச் 2024-உடன் முடிவடைந்த அரையாண்டு காலத்திற்கான தவணைத் தொகையாக ரூ.427.46 இலட்சம் உங்களது வங்கி, மும்பையிலுள்ள வைப்புத்தொகை காப்புறுதி மற்றும் கடன் உத்தரவாதக் கழகத்திற்கு 29.11.2023 மற்றும் 31.05.2024 ஆகிய தேதிகளில் செலுத்தியது.

## கூட்டுறவு பணியாளர்களுக்கான புதிய மருத்துவக் காப்பீட்டுத் திட்டம், 2012

தமிழ்நாடு, அரசாணை எண் 160, நிதித்துறை, நாள் 29.06.2021ன் வாயிலாக செயல்படுத்தப்படும் புதிய மருத்துவக் காப்பீட்டுத் திட்டம் 2021, கூட்டுறவு பணியாளர்களுக்கும் விரிவுபடுத்தப்படும் என அறிவித்தார். அதன் அடிப்படையில், அரசாணை எண் 112, கூட்டுறவு, உணவு மற்றும் நுகர்வோர் பாதுகாப்புத் (CB2) துறை, நாள் 02.12.2021 வாயிலாக, கூட்டுறவுச் சங்கங்களின் பதிவாளர் அவர்களின் கட்டுப்பாட்டில் இயங்கும் கூட்டுறவு நிறுவனங்களின் பணியாளர்களுக்கு புதிய மருத்துவக் காப்பீட்டுத் திட்டம் அமல்படுத்த ஆணை பிறப்பிக்கப்பட்டது. கூட்டுறவுச் சங்கங்களின் பதிவாளர் கடிதம் எண் Rc.No.35000/2021/PMCT2 நாள் 19.08.2021 வாயிலாக இத்திட்டத்தின் அம்சங்கள் குறித்து விரிவாக விவரங்கள் அளிக்கப்பட்டன. மத்தியக் கூட்டுறவு வங்கிகளின் பொது மேலாளர்கள் மற்றும் உங்கள் வங்கியின் பொது மேலாளர், ஆகியோர் அந்தந்த வங்கிகளில் இத்திட்டத்தை செயல்படுத்தும் அதிகாரிகளாக நியமிக்கப்பட்டுள்ளனர்.

சர்க்கரைத் துறை இயக்குநர் வேண்டுகோளின்படி, கூட்டுறவு சர்க்கரை ஆலை, கூட்டுறவு சர்க்கரை இணையம் மற்றும் பொதுத்துறை சர்க்கரை ஆலைகளின் பணியாளர்களும் இத்திட்டத்தில் இணைக்கப்பட்டுள்ளனர்.

## திட்டத்தின் சிறப்பம்சங்கள்

- 1) கூட்டுறவுச் சங்கங்களின் பதிவாளர் அவர்களின் கட்டுப்பாட்டில் உள்ள கூட்டுறவுச் சங்கங்களில் உரிய முறையில் பணியில் நியமிக்கப்பட்ட அனைவரும், பொது விநியோகத் திட்டத்தில் உள்ள விற்பனையாளர் மற்றும் கட்டுநர்கள் உட்பட, இத்திட்டத்தில் சேர தகுதி பெறுவர்.
- 2) 2022-23ஆம் ஆண்டிற்கு ரூ.3,847 பிரிமியமாக (ரூ.3260 மற்றும் சேவை வரி ரூ.588) 29254 பணியாளர்கள் செலுத்தினர். இத்தொகை, கூட்டுறவு சங்கம் மற்றும் பணியாளர்கள் 50:50 என்ற விகிதத்தில் பகிரப்பட்டது.

- 3) திட்டம் செயல்படுத்தப்படும் நான்கு ஆண்டு காலத்திற்கு ரூ.5 இலட்சம் வரை மருத்துவ உதவித் தொகை வழங்கப்படும்.
- 4) இத்திட்டத்தில் பணியாளரைச் சார்ந்துள்ள குடும்ப உறுப்பினர்கள் சேர்த்துக் கொள்ளப்படுவர்.

அறிக்கையாண்டிலும் இத்திட்டம் செயல்படுத்தப்பட்டது.

#### உங்கள் வாடிக்கையாளரை அறிக (KYC)\*\*

உயர்தரப்பெற்ற அமைப்புக்களுடனான தங்களின் பின்பற்றல் நிலைப்பாட்டின் அடிப்படையில் உங்கள் வங்கி தொடர்ந்து “உங்கள் வாடிக்கையாளர்களை அறிக” (KYC) மற்றும் பணமோசடி தடுப்பு (AML) விதிமுறைகளை கடைபிடித்து செயல்பட்டு வருகிறது. அனைத்து வாடிக்கையாளர் கணக்குகளும் கட்டாயமாக ஒழுங்கு நியமன அதிகாரிகளால் வெளியிடப்பட்ட KYC வழிகாட்டுதல்களுக்கு ஏற்ப திறக்கப்படுகின்றன. இதில் வாடிக்கையாளர் அடையாளம், முகவரி, மற்றும் நிதிப்பின்னணி பற்றிய கடுமையான சரிபார்ப்பு இடம் பெறுகிறது. இதன் மூலம் பணமோசடி மற்றும் பிறநிதித்துன்பங்களுடன் தொடர்புடைய ஆபத்துகளைத் தடுப்பது எங்களின் நோக்கமாகும்.

நிதிமோசடியை தடுப்பதற்கும் எங்களின் செயல்பாடுகள் பூரணமாக நடக்கின்றன என்பதற்கு உத்தரவாதமாக, உங்கள் வங்கி இந்தியநிதி புலனாய்வு பிரிவு (FIU-INDIA)-க்கு “பண பரிவர்த்தனை அறிக்கைகள்” (CTR) மற்றும் “சந்தேகத்திற்குரிய பரிவர்த்தனை அறிக்கைகள்” (STR) அளிக்கின்றது.

கடந்த ஆண்டு 1-1-2017க்குப் பின்னர் கணக்குகளைத் தொடங்கிய வாடிக்கையாளர்களின் KYC விவரங்களை “மத்திய KYC பதிவுகள் பதிவுகத்துடன்” (CKYCR) இணங்க "CERSAI" போர்ட்டுக்கு பதிவேற்றம் செய்வதன் மூலம் முக்கிய முன்னேற்றம் ஏற்பட்டது. இந்த முயற்சி ஒவ்வொரு வாடிக்கையாளருக்கும் தனிப்பட்ட CKYC எண்ணை ஒதுக்குவதற்காக மேற்கொள்ளப்பட்டது. இது வங்கி துறையில் வாடிக்கையாளர் அடையாளத்தின் பாதுகாப்பு மற்றும் வெளிப்படைத்தன்மையை மேம்படுத்துகிறது. நாங்கள் மகிழ்ச்சியுடன் தெரிவிக்கிறோம். அனைத்து தகுதியுள்ள வாடிக்கையாளர்களுக்கும் CKYC எண்கள் வெற்றிகரமாக ஒதுக்கப்பட்டுள்ளன. இது எங்களின் பின்பற்றல் முயற்சிகளில் ஒரு முக்கிய மைல்கல்லாகும்.

2017க்கு முந்தைய ஆண்டுகளில் கணக்குகளைத் தொடங்கிய வாடிக்கையாளர்களின் KYC விவரங்களையும் பதிவேற்றம் செய்வதன் மூலம் இந்த செயல்முறையை தொடர்ந்து செயல்படுத்த உங்கள் வங்கி திட்டமிட்டு உள்ளது. இதன் மூலம் எங்களின் அனைத்து வாடிக்கையாளர்களுக்கும் CKYCR அமைப்பின் கீழ்வருபவர்களாக இருப்பார். இது எங்களின் பின்பற்றல் கட்டமைப்பினை மேலும் வலுப்படுத்தும்.

நடப்பு நிதி துறையில் மாறி வரும் ஒழுங்கு விதிகள் மற்றும் புதிய ஆபத்துகளை முகாமையிடும் பதிலளிப்பாக, 2024-25 ஆண்டுக்கான புதுப்பிக்கப்பட்ட KYC கொள்கையை எங்களின் வங்கி உருவாக்கி செயல்படுத்தியுள்ளது. இந்த விரிவான கொள்கை தற்போதைய ஒழுங்கு மாற்றங்களையும், தொழில்நுறையின் சிறந்த நடைமுறைகளையும் கருத்தில் கொண்டு வடிவமைக்கப்பட்டுள்ளது. இந்த புதுப்பிக்கப்பட்ட கொள்கை மேலாண்மைக் குழுவால் ஒப்புதல் பெறப்பட்டு, தற்பொழுது நடைமுறையில் உள்ளது. இதனால் எங்களின் வங்கி முழுமையான

வெளிப்படைத்தன்மை, பொறுப்புணர்வு மற்றும் ஒழுங்கு விதிகளை பின்பற்றி செயல்படுகிறது என்பதற்கான உறுதிப்பாடுடன் செயல்படுகிறது.

புதுப்பிக்கப்பட்ட KYC கொள்கை, குறிப்பாக உயர் ஆபத்து வாடிக்கையாளர்கள் மற்றும் பரிவர்த்தனைகளுக்கான கூடுதல் காசோலை சோதனையை முக்கியமாகக் கையாள்கிறது. மேலும், சரிபார்ப்பு செயல்முறையை எளிதாக்க விருத்தியடைந்த தொழில்நுட்ப தீர்வுகளையும் உட்கொள்கிறது. இவ்விதிகளால் எங்களின் வங்கியை ஆபத்துகளிலிருந்து பாதுகாப்பதோடு, எங்களின் வாடிக்கையாளர்களுக்கு பாதுகாப்பான மற்றும் நம்பகமான சேவைகளை வழங்குவதை உறுதிப்படுத்துகிறது.

நாங்கள் எங்களின் வங்கியின் உயரிய நெறிமுறை மற்றும் பின்பற்றல் தரநிலைகளை தொடர்ந்து நிலைநிறுத்துவதற்கான உறுதிப்பாட்டுடன் செயல்பட்டு வருகிறோம். மேலும் மாறி வரும் சூழலின் தேவைகளுக்கு ஏற்ப எங்களின் கொள்கைகளை தொடர்ந்து பரிசீலித்து மேம்படுத்துவோம்.

**தவணை கடந்த கடன் நிலுவை வசூல்:**

வங்கியில் வழங்கப்பட்டுள்ள பல்வேறு கடன்களில் தவணை கடந்த கடன்களின் நிலுவைகள் மற்றும் காலம் கடந்த தற்காலிக மிகைப்பற்றுக் கடன்களை வசூல் செய்வதில் வங்கியின் வசூல் பிரிவு செயலாற்றி வருகின்றது. வங்கியின் தலைமையகம்(வங்கியியல்) மற்றும் கிளைகளிலிருந்து பெறப்படும் கடன் தாவா மனுக்கள், தமிழ்நாடு கூட்டுறவு சங்கங்களின் சட்டம், 1983 இன் கீழ் துணைப்பதிவாளர்(கடன்) அவர்களுக்கு அனுப்பி வைக்கப்படுகிறது. தாவா மனு ஏற்கப்பட்டு, நடுவராக, கூட்டுறவு சார்பதிவாளர் நியமனம் செய்யப்பட்டு, கடன்தாரர், மற்றும் பிணையதாரர்களுக்கு சம்மன் அனுப்பப்பட்டு விசாரிக்கப்பட்டு கடனை திருப்பி செலுத்த அறிவுறுத்தப்படுவர் . போதிய அவகாசம் அளித்தும் கடன் தொகை முடிக்கப்படாவிடில் கடன் டீக்ரி செய்யப்பட்டு அவாண்டு (நடுவர் தீர்ப்பு) வழங்கப்படுகிறது. இத்தீர்ப்பின்படியும் கடனை திருப்பி செலுத்தாத கடன் தாரர்கள் மீது நிறைவேற்று மனு வாயிலாக தொடர் நடவடிக்கை மேற்கொள்ளப்பட்டு வருகிறது.

2022-23 தொடக்கத்தில் நிலுவையாக இருந்த நிறைவேற்று மற்றும் தாவா மனுக்கள் எண்ணிக்கை 116 ஆக இருந்தது. 2023 -24 ஆம் ஆண்டில் 9 தாவாக்கள் கடன் தாரர்கள் மீது தொடரப்பட்டுள்ளது. 2023 -24ல் தாவாவில் இருந்த 2 சிறு வணிகக்கடன்களும், நிறைவேற்று நடவடிக்கையில் இருந்த 1 இல்லத்தேவை கடனும் முழுவதுமாக திருப்பி செலுத்தப்பட்டு, ரூபாய் 1,04,332/- வசூலாகி உள்ளது. 31.03.2024 ல் 122 தவணை தவறிய புதிய கடன்கள் நிலுவையாக உள்ளன.

விபரம்	2022 - 23	2023 - 24
ஆரம்ப நிலுவை	106	116
புதிய கடன்கள்	15	9
நடவடிக்கை எடுத்தது	5	3
மொத்த தவணை தவறிய கடன்கள்	116	122

2023 - 24 ஆம் அறிக்கை ஆண்டில் வசூலிக்கப்பட்ட மொத்த தொகை ரூ. 3.20 இலட்சம் ஆகும்.

விபரம்	2023-24
மொத்தம்வசூல் செய்த தொகை	3.20 இலட்சம்

வங்கியின் வசூல் பிரிவானது சட்டபூர்வ நடவடிக்கைகள் மூலம் தவணை தவறிய கடன்களின் நிலுவைத்தொகைகளை வசூலிக்க தொடர் நடவடிக்கைகளை எடுத்து வருகிறது.

நிறைவேற்று நடவடிக்கை மூலமும் முடிக்கப்படாமல் உள்ள 511 தவணை தவறிய பழைய கடன்களில், தற்போது 2023-24 ஆம் ஆண்டில் எந்த கடன்களும் முடிவுக்கு கொண்டு வரப்படவில்லை. 31.03.2024 தேதி வரையில் 511 தவணை தவறிய பழைய கடன்கள் நிலுவையில் உள்ளன.

விபரம்	2023-24
ஆரம்ப நிலுவை	511
நடவடிக்கை எடுத்தது	-
நிலுவை	511

வங்கி வாடிக்கையாளர்களுடைய வாரிசுதாரர்களின் கோரிக்கைகளை தீர்வு செய்தல்

இயற்கை எய்திய நம் வங்கி வாடிக்கையாளர்களின் வாரிசு தாரர்களிடமிருந்து பெறப்பட்ட தீர்வு செய்ய வேண்டிய கோரிக்கைகளை காலதாமதமின்றி வங்கி உயர் அதிகாரிகளுக்கும் , கிளை முதன்மை மேலாளர்/மேலாளர்களுக்கு வழங்கப்பட்டுள்ள அதிகார வரம்பிற்கு உட்பட்டு தீர்வு செய்யப்பட்டுள்ளன.01.04.2023 முதல் 31.03.2024 வரை பெறப்பட்ட 935 உரிமைக்கோரல்கள் தீர்வு செய்யப்பட்டுள்ளன அதன் விபரம் பின்வருமாறு.

( ரூபாய் இலட்சத்தில் )

விபரம்	எண்ணிக்கை	தொகை
வைப்பீடுகள்	805	2362.15
நகைக் கடன்கள்	123	
பாதுகாப்பு பெட்டகம்	7	
மொத்தம் தீர்வு செய்யப்பட்டவை	935	2362.15

இவை தவிர தலைமையகம்(வங்கியியல்) மற்றும் கிளைகளில், அவ்வப்போது எழும் சட்ட சிக்கல்களை வங்கி உயர் அதிகாரிகளின் ஆலோசனையின் பேரில் வழக்கறிஞர்களிடம் இருந்து சட்ட கருத்துரை பெற்று அதன்படி வங்கியின் வசூல் பிரிவானது செயலாற்றி வருகிறது.

தவணை தவறிய நகைக் கடன்கள் பொது ஏலம் மூலம் வசூல்

நமது வங்கியில் நகைக்கடன்கள் பெற்று தவணைக்காலம் முடிந்தபின்பும் மீட்கப்படாத நகைகளை 2023 -24 ம் ஆண்டில் அரசு அங்கீகாரம் பெற்ற ஏலதாரர் ஸ்ரீ ராஜ் அன் கோ என்ற நிறுவனம் மூலம் ஏலம் விடப்பட்டது.

2023-24ல் நடைபெற்ற நகைக்கடன் ஏல நடவடிக்கைகள் விபரம்:

1. (அ) 31.01.2023 வரையிலான தவணை தவறிய 5 நகைக்கடன்கள் 10.04.2023 அன்று பொது ஏலத்தில் விடப்பட்டு ரூ.6,24,000/- வசூலிக்கப்பட்டது அதன் விபரம் பின்வருமாறு.

தவணை தவறிய நாள்	பொது ஏலம் நடைபெற்ற நாள்	நகைக்கடன் களின் எண்ணிக்கை	ஏலமிடப்பட்ட தொகை	கடன் தொகை	இதர செலவினங்கள்	கடன்தாரர்களின் சேமிப்பு கணக்கில் வரவு வைக்கப்பட்ட தொகை
31.01.23	10.04.2023	5	6,24,000	4,23,839	5089	2,00,072

31.01.2023 வரையிலான தவணை தவறிய 5 நகைக்கடன்கள் 10.04.2023 அன்று பொது ஏலத்தில் விடப்பட்டு ரூ.6,24,000/- வசூலிக்கப்பட்டது. மேலும் ஏல நடவடிக்கை மற்றும் விளம்பரம் செலவு, தபால் செலவுகளுக்கு கடன்தாரர்களின் சேமிப்புக் கணக்குகளில் இருந்து தலா ரூ 1000/ பிடித்தம் செய்யப்பட்டு அந்தந்த கிளைகளின் டிரான்சிட் கணக்குகளில் வைக்கப்பட்டிருந்தது. ஏலத்தொகை ரூ6,24,000 மற்றும் டிரான்சிட் கணக்குகளில் வைக்கப்பட்டிருந்த ரூ5000/ல் வங்கிக்கு வரவேண்டிய அசல் மற்றும் வட்டிக்காக ரூ4,23,839/-ம் இதர செலவினங்களுக்கு ரூ5089/ம் வரவு வைத்தது போக , மீதமுள்ள தொகை ரூ2,00,072/- அந்தந்த கடன்தாரர்களின் சேமிப்பு கணக்குகளில், அந்தந்த கிளைகள் மூலம் வரவு வைக்கப்பட்டுள்ளது.

1 (ஆ) தமிழ்நாடு அரசு கூடுதல் தலைமைச் செயலாளரின் கடிதம் எண்,25155/நிதி(முபொநிதி) துறை/2021, நாள் 26.08.2021, தலைமைச்செயலகம், சென்னை – 09,வாயிலாக முதலமைச்சர் பொது நிவாரண நிதிக்கு கோவிட் -19 தடுப்புப் பணிகளுக்காக தொண்டுள்ளம் கொண்டவர்களிடமிருந்து நன்கொடையாக பெறப்பட்ட 28 கிராம் தங்க நகைகள் மற்றும் 232.300 கிராம் வெள்ளி நகைகளை நமது வங்கியின் வாயிலாக பொது ஏலத்தில் விற்று அதன் வாயிலாக கிடைத்த தொகையினை “ முதலமைச்சர் பொது நிவாரண நிதி” என்ற பெயரில் காசோலையாகவோ அல்லது வரைவோலையாகவோ, சென்னை, மாவட்ட ஆட்சித்தலைவர் அவர்களுக்கு அனுப்பி வைக்க , நமது வங்கியின் மேலாண்மை இயக்குநர் அவர்கள் அளித்த அனுமதியின்படி , தங்க நகைகள் மற்றும் வெள்ளி நகைகள் ஏலமிடப்பட்ட விபரம் பின் வருமாறு

வ.எண்	பொது ஏலம் நடைபெற்ற நாள்	நகைகள் விபரம் மற்றும் எண்ணிக்கை	எடை(கிராம்)	ஏலமிடப்பட்ட தொகை
1	10.04.2023	தங்க நகைகள் – 8	28.000	1,15,000
2	10.04.2023	வெள்ளி நகைகள் –9	232.300	10,000
	கூடுதல்			1,25,000

ஏலமிடப்பட்ட தொகைக்கு ரூ.1,25,000/- (ரூபாய் ஒரு இலட்சத்து இருபத்து ஐந்தாயிரம் மட்டும்) “முதலமைச்சர் பொது நிவாரண நிதி” என்ற பெயரில் வரைவோலை எண்026161 நாள்10/04/2023 எடுக்கப்பட்டு, , சென்னை, மாவட்ட ஆட்சித்தலைவர் அவர்கள் அலுவலகத்தில் 11/04/2023ல் ஒப்படைக்கப்பட்டது.

2. (அ) 31.03.2023 வரையிலான தவணை தவறிய 8 நகைக்கடன்கள் 06.07.2023 அன்று பொது ஏலத்தில் விடப்பட்டதில் 7 நகைக்கடன்களின் ஏலத்தொகை ரூ10,15,000/- வசூலிக்கப்பட்டது அதன் விபரம் பின்வருமாறு

தவணை தவறிய நாள்	பொது ஏலம் நடைபெற்ற நாள்	நகைக்கடன் களின் எண்ணிக்கை	ஏலமிடப்பட்ட தொகை	கடன் தொகை	இதர செலவினங்கள்	கடன்தாரர்களின் சேமிப்பு கணக்கில் வரவு வைக்கப்பட்ட தொகை
31.03.23	06.07.2023	7	10,15,000	5,59,758	7,351	4,54,891

31.03.2023 வரையிலான தவணை தவறிய 7 நகைக்கடன்கள் 06.07.2023 அன்று பொது ஏலத்தில் விடப்பட்டு ரூ.10,15,000/- வசூலிக்கப்பட்டது. மேலும் ஏல நடவடிக்கை மற்றும் விளம்பரம் செலவு, தபால் செலவுகளுக்கு கடன்தாரர்களின் சேமிப்புக் கணக்குகளில் இருந்து தலா ரூ 1000/ பிடித்தம் செய்யப்பட்டு அந்தந்த கிளைகளின் டிரான்சிட் கணக்குகளில் வைக்கப்பட்டிருந்தது.

ஏலத்தொகை ரூ10,15,000 மற்றும் டிரான்சிட் கணக்குகளில் வைக்கப்பட்டிருந்த ரூ7000/ல் வங்கிக்கு வரவேண்டிய அசல் மற்றும் வட்டிக்காக ரூ5,59,758/-ம் இதர செலவினங்களுக்கு ரூ7,351/ம் வரவு வைத்தது போக , மீதமுள்ள தொகை ரூ4,54,891/-

அந்தந்த கடன்தாரர்களின் சேமிப்பு கணக்குகளில் , அந்தந்த கிளைகள் மூலம் வரவு வைக்கப்பட்டுள்ளது.

2 (ஆ) மேலும் அயணாவரம் கிளையின் நகைக்கடன்தாரர் , திருமதி.எஸ்.சசிகலா என்பவரது நகைகள் பொது ஏலம் விடப்பட்டதில் , ரூ.2,28,000/க்கு ஏலம் எடுக்கப்பட்டது. ஆனால் ஏல தேதியன்று அவரது நகைக் கடன் நிலுவை ரூ.3,32,285/ ஆகும். ஏலத்தொகை ரூ.2,28,000/த்தில் இதர செலவினங்களுக்கு ரூ.1,441/ ஈடு செய்தது போக , மீதம் ரூ.2,26,559/ நகைக்கடனுக்கு வரவு வைக்கப்பட்டுள்ளது. பற்றாக்குறை ரூ.1,05,726/- ஆக உள்ளது. இத்தொகையும் அதன்பின்னர் உள்ள வட்டித்தொகையையும் தள்ளுபடி செய்யக்கோரும் கோப்பு நிலுவையில் உள்ளது.

#### விபரம்

தவணை தவறிய நாள்	பொது ஏலம் நடைபெற்ற நாள்	நகைக்கடன்களின் எண்ணிக்கை	ஏலமிடப்பட்ட தொகை	கடன் தொகை	இதர செலவினங்கள்	பற்றாக்குறை தொகை
31.03.23	06.07.2023	1	2,28,000	3,32,285	1,441	1,05,726

3. 30.06.2023 வரையிலான தவணை தவறிய 20 நகைக்கடன்கள் 16.10.2023 மற்றும் 18.10.2023 ஆகிய இரு நாட்களில் பொது ஏலத்தில் விடப்பட்டு ரூ.38,29,000/- வசூலிக்கப்பட்டது அதன் விபரம் பின்வருமாறு.

தவணை தவறிய நாள்	பொது ஏலம் நடைபெற்ற நாள்	நகைக்கடன்களின் எண்ணிக்கை	ஏலமிடப்பட்ட தொகை	கடன் தொகை	இதர செலவினங்கள்	கடன்தாரர்களின் சேமிப்பு கணக்கில் வரவு வைக்கப்பட்ட தொகை
30.06.23	16.10.2023 18.10.2023	20	38,29,000	27,47,108	25,543	10,76,349

30.06.2023 வரையிலான தவணை தவறிய 20 நகைக்கடன்கள் 16.10.2023 மற்றும் 18.10.2023 ஆகிய இரு நாட்களில் பொது ஏலத்தில் விடப்பட்டு ரூ.38,29,000/- வசூலிக்கப்பட்டது. மேலும் ஏல நடவடிக்கை மற்றும் விளம்பரம் செலவு, தபால் செலவுகளுக்கு கடன்தாரர்களின் சேமிப்புக் கணக்குகளில் இருந்து தலா ரூ.1000/ பிடித்தம் செய்யப்பட்டு அந்தந்த கிளைகளின் டிரான்சிட் கணக்குகளில் வைக்கப்பட்டிருந்தது. ஏலத்தொகை ரூ.38,29,000 மற்றும் டிரான்சிட் கணக்குகளில் வைக்கப்பட்டிருந்த ரூ.20,000/-ல் வங்கிக்கு வரவேண்டிய அசல் மற்றும் வட்டிக்காக ரூ.27,47,108/-ம் இதர செலவினங்களுக்கு ரூ.25,543/ம் வரவு வைத்தது போக , மீதமுள்ள தொகை ரூ.10,76,349/- அந்தந்த கடன்தாரர்களின் சேமிப்பு கணக்குகளில் , அந்தந்த கிளைகள் மூலம் வரவு வைக்கப்பட்டுள்ளது.

4. 30.09.2023 வரையிலான தவணை தவறிய 17 நகைக்கடன்கள் 10.01.2024 அன்று பொது ஏலத்தில் விடப்பட்டு ரூ.30,30,000/- வசூலிக்கப்பட்டது அதன் விபரம் பின்வருமாறு.

தவணை தவறிய நாள்	பொது ஏலம் நடைபெற்ற நாள்	நகைக்கடன் களின் எண்ணிக்கை	ஏலமிடப்பட்ட தொகை	கடன் தொகை	இதர செலவினங்கள்	கடன்தாரர்களின் சேமிப்பு கணக்கில் வரவு வைக்கப்பட்ட தொகை
30.09.23	10.01.2024	17	30,30,000	21,89,011	20,584	8,37,405

**30.09.2023** வரையிலான தவணை தவறிய 17 நகைக்கடன்கள் **10.01.2024** அன்று பொது ஏலத்தில் விடப்பட்டு ரூ30,30,000/- வசூலிக்கப்பட்டது. மேலும் ஏல நடவடிக்கை மற்றும் விளம்பரம் செலவு, தபால் செலவுகளுக்கு கடன்தாரர்களின் சேமிப்புக் கணக்குகளில் இருந்து தலா ரூ 1000/ பிடித்தம் செய்யப்பட்டு அந்தந்த கிளைகளின் டிரான்சிட் கணக்குகளில் வைக்கப்பட்டிருந்தது. ஏலத்தொகை ரூ30,30,000 மற்றும் டிரான்சிட் கணக்குகளில் வைக்கப்பட்டிருந்த ரூ17,000/ல் வங்கிக்கு வரவேண்டிய அசல் மற்றும் வட்டிக்காக ரூ21,89,011/-ம் இதர செலவினங்களுக்கு ரூ20,584/ம் வரவு வைத்தது போக , மீதமுள்ள தொகை ரூ8,37,405/- அந்தந்த கடன்தாரர்களின் சேமிப்பு கணக்குகளில் , அந்தந்த கிளைகள் மூலம் வரவு வைக்கப்பட்டுள்ளது.

**5. 31.12.2023** வரையிலான தவணை தவறிய 19 நகைக்கடன்கள் **22.03.2024** அன்று பொது ஏலத்தில் விடப்பட்டு ரூ.32,37,000/- வசூலிக்கப்பட்டது அதன் விபரம் பின்வருமாறு.

தவணை தவறிய நாள்	பொது ஏலம் நடைபெற்ற நாள்	நகைக்கடன் களின் எண்ணிக்கை	ஏலமிடப்பட்ட தொகை	கடன் தொகை	இதர செலவினங்கள்	கடன்தாரர்களின் சேமிப்பு கணக்கில் வரவு வைக்கப்பட்ட தொகை
31.12.23	22.03.2024	19	32,37,000	18,23,746	21,004	14,11,250

**31.12.2023** வரையிலான தவணை தவறிய 19 நகைக்கடன்கள் **22.03.2024** அன்று பொது ஏலத்தில் விடப்பட்டு ரூ32,37,000/- வசூலிக்கப்பட்டது. மேலும் ஏல நடவடிக்கை மற்றும் விளம்பர செலவு, தபால் செலவுகளுக்கு கடன்தாரர்களின் சேமிப்புக் கணக்குகளில் இருந்து தலா ரூ 1000/ பிடித்தம் செய்யப்பட்டு அந்தந்த கிளைகளின் டிரான்சிட் கணக்குகளில் வைக்கப்பட்டிருந்தது. ஏலத்தொகை ரூ32,37,000 மற்றும் டிரான்சிட் கணக்குகளில் வைக்கப்பட்டிருந்த ரூ19,000/ல் வங்கிக்கு வரவேண்டிய அசல் மற்றும் வட்டிக்காக ரூ18,23,746/-ம் இதர செலவினங்களுக்கு ரூ21,004/ம் வரவு வைத்தது போக , மீதமுள்ள தொகை ரூ14,11,250/- அந்தந்த கடன்தாரர்களின் சேமிப்பு கணக்குகளில் , அந்தந்த கிளைகள் மூலம் வரவு வைக்கப்பட்டுள்ளது.

## ஆய்வு

அறிக்கை ஆண்டில் தலைமை வங்கி மேற்கொண்ட ஆய்வுப் பணிகளின் விபரம் பின்வருமாறு:

### மாவட்ட மத்தியக் கூட்டுறவு வங்கிகள்

அறிக்கை ஆண்டில் 31.3.2023-உடன் முடிவடைந்த அறிக்கை ஆண்டில் ஆய்வு 9 மாவட்ட மத்தியக் கூட்டுறவு வங்கிகளிலும், தமிழ்நாடு தொழில் கூட்டுறவு வங்கி மற்றும் தமிழ்நாடு கைத்தறி நெசவாளர் கூட்டுறவு சங்கத்திலும் (கோ-ஆப்டெக்ஸ்) ஆய்வு மேற்கொள்ளப்பட்டது.

### கிளைகள்

31.3.2024-உடன் முடிவடைந்த அறிக்கை ஆண்டில், வங்கியின் 50 கிளைகளிலும் மற்றும் தலைமையக கிளையிலும் ஆய்வு மேற்கொள்ளப்பட்டது.

### தேசிய வங்கியின் சட்டப்பூர்வ ஆய்வு

அறிக்கை ஆண்டில் வங்கியின் 30-வது சட்டப்பூர்வ ஆய்வு தேசிய விவசாய மற்றும் ஊரக வளர்ச்சி வங்கியால் மேற்கொள்ளப்பட்டது

### ஆண்டு இறுதித் தணிக்கை அறிக்கை

தேசிய விவசாய மற்றும் ஊரக வளர்ச்சி வங்கியின் வழிகாட்டுதலின் அடிப்படையில், தமிழ்நாடு கூட்டுறவுச் சங்கங்களின் சட்ட விதிகளின்படி(திருத்தியவை), தேசிய விவசாய மற்றும் ஊரக வளர்ச்சி வங்கியால் அங்கீகரிக்கப்பட்ட சட்டப்பூர்வ பட்டயத் தணிக்கையாளர் பட்டியலிலிருந்து தேர்ந்தெடுக்கப்பட்ட திருவாளர்கள் எஸ். வெங்கடராம் & குழுமத்தால், 2023-24-ம் ஆண்டிற்கான இறுதித் தணிக்கை மேற்கொள்ளப்பட்டது.

### தணிக்கைக் குழு (Audit Committee)

தேசிய விவசாய மற்றும் ஊரக வளர்ச்சி வங்கியின் வழிகாட்டுதலின்படியும், மாநிலக் கூட்டுறவு சங்கங்களின் பதிவாளர் அவர்களின் செயல்முறை ஆணையின்படியும், 2005-ஆம் ஆண்டு மே மாதம் முதல் வங்கியின் நிதிநிலை வளர்ச்சி மற்றும் இதர செயல்பாடு குறித்து உரிய வழிகாட்டும் பொருட்டு தணிக்கைக் குழு செயல்பட்டு வருகிறது. அறிக்கை ஆண்டில் தணிக்கைக் குழு இரண்டு முறை கூடி வங்கியின் வளர்ச்சிக்குத் தேவையான ஆலோசனைகளை வழங்கியது.

### செக் டிரங்கேஷன் சிஸ்டம் (CTS) மற்றும் கிளியரிங் செயல்பாடுகள்

2023-24 நிதி ஆண்டில், உங்கள் வங்கி ரிசர்வ் வங்கி (RBI)/தேசிய கட்டணக் கழகம் (NPCI) மூலம் செயல்படுத்தப்படும் செக் டிரங்கேஷன் சிஸ்டம் (CTS) மற்றும் கிளியரிங் அமைப்பில் உறுப்பினராக தனது செயல்பாட்டினை தொடர்ந்து உறுதியாக செயல்படுத்திக் கொண்டிருந்தது. இந்த காலப்பகுதியில், உங்கள் வங்கி சுமார் 3,00,000 பணப்பயன்பாட்டு ஆவணங்களை CTS கிளியரிங் மூலம் திறம்பட செயல்படுத்தியுள்ளது.

உங்கள் வங்கி, மாவட்ட மத்திய கூட்டுறவு வங்கிகள் (DCCBs) ரிசர்வ் வங்கி கணக்குகளில் தேவையான நிதிகளை வைத்திருப்பதை உறுதி செய்வதில் முன்னோடியாக செயல்பட்டு வருகிறது. இதனால் அவர்களின் கிளியரிங் சமர்ப்பிக்கும் கட்டாயங்களை பூர்த்தி செய்ய முடிகிறது. இந்தச் சிறந்த கண்காணிப்பு கிளியரிங் செயல்முறையின் சிறப்பான செயல்பாட்டிற்கு முக்கிய பங்காற்றியுள்ளது.

உங்கள் நிறுவனத்தின் துணை உறுப்பினர் வங்கிகள், காஞ்சிபுரம் CCB மற்றும் ஐந்து நகர கூட்டுறவு வங்கிகள் (தூம்பரம், திருவள்ளூர், சிறிய காஞ்சிபுரம், பெரிய காஞ்சிபுரம் மற்றும் செங்கல்பட்டு) CTS மற்றும் NACH அமைப்புகள் மூலம் அவர்களின் கிளியரிங் செயல்பாடுகளை வெற்றிகரமாக நிறைவேற்றியுள்ளனர். மாநிலம் முழுவதும் உள்ள கூட்டுறவு வங்கிகள் CTS மற்றும் ECS வசதிகளை ஏற்றுக்கொள்வதன் மூலம் அவர்கள் தங்கள் வாடிக்கையாளர்களுக்கு நவீன போட்டித் திறனுள்ள சேவைகளை வழங்கி நிதிகளை விவரவாகப் பெறுவதற்கு உதவியாக உள்ளனர்.

### மின்னணு கிளியரிங் அமைப்பு (ECS)

மின்னணு கிளியரிங் அமைப்பு (ECS) உங்கள் வங்கிக்கான நற்செயல்பாடுகளில் முக்கிய பங்கு வகிக்கிறது. குறிப்பாக, டெபிட் மற்றும் கிரெடிட் பரிவர்த்தனைகளைக் கையாள்வதில் 2023-24 நிதி ஆண்டில் மத்திய அரசின் திரவீக பெட்ரோலிய வாயு (DBTL) திட்டத்திற்கு ECS பரிவர்த்தனைகள் செயல்படுத்தப்பட்டு ஏராளமான வாடிக்கையாளர்களுக்கு பயனளிக்கப்பட்டது.

கடந்த ஆண்டு, CTS கீழ் காசோலைகளை ஸ்கேன் செய்யும் பணியை M/S.கோர்ஸ் லிமிடெட் நிறுவனத்துடன் ஒப்பந்தம் செய்திருந்தீர்கள், 68 பைசா காசோலைக்கு செலவாகும். இந்த ஏற்பாடு கிளியரிங் செயல்முறையை சீரான முறையில் பராமரிக்கிறது. காசோலை ஸ்கேனிங் செயல்பாடுகளை திறம்பட மேலாண்மை செய்ய உதவுகிறது.

### ACH-டெபிட் வசதி

2017-ம் ஆண்டு டிசம்பர் மாதம் அமல்படுத்தப்பட்ட ACH-டெபிட் வசதி, கடனாளர்களிடமிருந்து EMIகளை வசூலிக்க ஒரு நம்பகமான முறையாக தொடர்ந்துள்ளது. இந்த வசதி உங்கள் வங்கிக்கு NPCI மூலம் EMIகளை கடனாளர்களின் பிற வங்கிக் கணக்குகளிலிருந்து வசூலிக்க உதவுகிறது. இதனால் கடனாளர்கள் காசோலைகளை சமர்ப்பிக்கவும் அல்லது நேரில் வங்கி வரவும் தேவையில்லை.

### காசோலை சமர்ப்பிப்பு காலக்கட்டங்கள்

CTS மூலம் உள்ளூர் காசோலைகளை கிளியரிங் செய்ய ரிசர்வ் வங்கி நிர்ணயித்துள்ள காலக்கட்டங்களை உங்கள் வங்கி பின்பற்றுகிறது. இதனால் வாடிக்கையாளர்கள் சமயே-ராசிதமான காசோலை தீர்வை பெறுகின்றனர்.

## கலைஞர் மகளிர் உரிமை தொகை திட்டம்

2023-ம் ஆண்டு செப்டம்பர் 15-ம் தேதி, தமிழ்நாட்டின் மாண்புமிகு முதலமைச்சர் கலைஞர் மகளிர் உரிமை தொகை திட்டத்தை அறிமுகப்படுத்தினார். இது தமிழ்நாட்டில் வசிக்கும் பெண்களுக்கு நிதியுதவியை வழங்கும் முக்கிய முயற்சியாகும். இந்தத் திட்டத்தின் கீழ், தமிழ்நாடு அரசு தகுதியுடைய பெண்களுக்கு மாதம் ஒன்றுக்கு ரூ.1,000 வழங்குகிறது.

இந்தத் திட்டத்தி் வெற்றிகரமாக செயல்படுத்துவதில் உங்கள் வங்கி முக்கிய பங்காற்றியுள்ளது. இந்த ஆண்டில் திட்டத்தின் பயனாளர்களுக்காக உங்கள் வங்கி 18,583 புதிய கணக்குகளைத் திறந்தது மற்றும் அவர்களுக்கு டெபிட் கார்டுகளையும் வழங்கியது. மேலும், 8,05,802 பயனாளிகளுக்கு நிதியை நேரடியாக அவர்களின் கணக்குகளில் நன்கொடை செய்வதை உறுதிப்படுத்தும் வகையில், உங்கள் வங்கி மாவட்ட மத்திய கூட்டுறவு வங்கிகள் மற்றும் நகர கூட்டுறவு வங்கிகள் உடன் ஒருங்கிணைந்துள்ளது.

இந்தத் திட்டம் தமிழ்நாட்டின் பெண்களின் வாழ்வாதாரத்தை மேம்படுத்துவதோடு, அரசின் முயற்சிகளை ஆதரிப்பதிலும், திறம்பட வங்கிச் சேவைகளை வழங்குவதிலும் உங்கள் வங்கியின் அர்ப்பணிப்பை வலுப்படுத்தியுள்ளது.

## இடர் மேலாண்மை பிரிவு

தேசிய ஊரக வளர்ச்சி வங்கியின் வழிகாட்டுதலின்படி, ((CRM) vide Ref. No. NB. Dos. HO. POL/4586/J-1/2009-10 நாள் 20.01.2010) வங்கியில் இடர் மேலாண்மைப் பிரிவு 2010-11ஆம் ஆண்டில் இடர் மேலாண்மைத் திட்டங்களை சிறந்த முறையில் செயல்படுத்த உருவாக்கப்பட்டது.

இப்பிரிவானது வங்கியின் நிதிநிலை அறிக்கைகளை முக்கிய விகிதங்களைப் (Ratio Analysis) பயன்படுத்தி பகுப்பாய்வு செய்து, ஒவ்வொரு காலாண்டிலும், ஒரே தரத்தில் உள்ள பிற வங்கிகளுடன் ஒப்பிட்டு சரியான செயல்பாடுகளை உங்களது வங்கி மேற்கொள்வதற்கான முனைப்பை ஏற்படுத்துவதுடன், வங்கிப் பணியாளர்களிடையே வங்கியின் வளர்ச்சியில், அவர்களுக்கான பங்களிப்பு குறித்த விழிப்புணர்ச்சியையும் ஏற்படுத்துகிறது.

இக்கூட்டங்களில், இடர் மேலாண்மைப் பிரிவு, வங்கியின் நிதிநிலை காரணிகள், விகித பகுப்பாய்வின் அடிப்படையில் ஏற்படும் ஏற்றம்/இறக்கம் குறித்த தரவுகளை வழங்கியுள்ளது. இக்குழுக் கூட்டங்களின் வாயிலாக, இந்திய ரிசர்வ் வங்கியால் அறிவிக்கப்படும் கொள்கை முடிவுகளின் முக்கிய அம்சங்கள் குறித்து விவாதிக்கப்பட்டு முடிவுகள் எடுக்கப்படுகின்றன.

மேலும், வங்கியின் வாடிக்கையாளர்கள் மற்றும் இணைப்பு சங்கங்களுக்கான வட்டி விகிதங்களை 4 முறை மாற்றியமைத்துள்ளது. இப்பிரிவு, வங்கியில் சொத்து, கடன் மேலாண்மை சிறப்பாக அமையும் வகையில் முனைப்புடன் நடவடிக்கைகளை மேற்கொண்டு வருகிறது.

நன்றி

அறிக்கை ஆண்டில், தமிழ்நாடு அரசு, மாண்புமிகு தமிழக கூட்டுறவுத் துறை அமைச்சர், கூட்டுறவுத் துறை கூடுதல் தலைமைச் செயலாளர், கூட்டுறவுச் சங்கங்களின் பதிவாளர், இந்திய ரிசர்வ் வங்கி, தேசிய பணப்பட்டுவாடா கழகம், இந்திய தனித்துவ அடையாள ஆணையம், தேசிய விவசாய மற்றும் ஊரக வளர்ச்சி வங்கி, இந்திய வங்கிகளின் இணையம், இந்திய சிறுதொழில் வளர்ச்சி வங்கி, பாரத ஸ்டேட் வங்கி, தேசிய கூட்டுறவு வளர்ச்சிக் கழகம், மாநிலக் கூட்டுறவு வங்கிகளின் தேசிய இணையம், தேசியக் கூட்டுறவு ஒன்றியம், தேசிய ஊனமுற்றோர் நிதி மற்றும் மேம்பாட்டுக் கழகம், தேசிய வீட்டு வசதி வங்கி, தமிழ்நாடு மகளிர் மேம்பாட்டுக் கழகம், வருங்கால வைப்பு நிதி ஆணையர், கூட்டுறவுத் தணிக்கை இயக்குநர் மற்றும் பட்டயக் கணக்காளர்கள், கைத்தறி மற்றும் துணிநூல் இயக்குநர் மற்றும் சர்க்கரைத் துறை இயக்குநர் ஆகியோருக்கு அவர்கள் நல்கிய ஒத்துழைப்பு, நிதியுதவி மற்றும் மேன்மையான அறிவுரைகளுக்காக உங்களது வங்கி, தனது நன்றியறிதலைத் தெரிவித்துக் கொள்கிறது.

உங்களது வங்கியின் நிர்வாகம் தனது விலைமதிப்பற்ற வாடிக்கையாளர்களுக்கு மனப்பூர்வமான நன்றியை உவகையுடன் தெரிவித்துக் கொள்கிறது. அறிக்கை ஆண்டில், வங்கியின் வளர்ச்சியில் தங்களை முழு மனதுடன் ஈடுபடுத்திக் கொண்ட வங்கியின் தலைவர் அவர்களுக்கும், நிர்வாகக் குழு உறுப்பினர்கள் அனைவருக்கும், பல்வேறு நிலைகளிலும் பணிபுரியும் பணியாளர்களுக்கும், அலுவலர்களுக்கும், வங்கியின் தொழில்நுட்ப வளர்ச்சிக்கு உதவி புரிந்து வரும் நிறுவனங்களுக்கும் வங்கி நிர்வாகம் தனது உளமார்ந்த பாராட்டுதல்களைத் தெரிவித்துக் கொள்கிறது. இறுதியாக, உங்களது அனைவரின் அன்பான ஆதரவு மற்றும் ஆலோசனைகளுக்கு நிர்வாகம் உங்கள் அனைவருக்கும் தனது முழு மனதான நன்றியறிதலைத் தெரிவித்துக்கொள்கிறது.

ப. லோகநாதன்  
செயலாட்சியர்

**THE TAMIL NADU STATE APEX  
CO-OPERATIVE BANK LTD.,  
CHENNAI – 600 001.**



**117<sup>th</sup>  
ANNUAL REPORT  
AND  
STATEMENT OF ACCOUNTS  
2023 - 2024**

## MISSION

The Mission of the Bank is to Mobilize resources, provide Banking Products and other professionalized services to the People, strengthen the affiliates, provide vibrant leadership to the co-operative banking system, achieve sustained growth and ultimately to attain prime position in the banking industry

## **CONTENT**

<b>S.No.</b>	<b>CHAPTERS</b>	<b>Page No.</b>
1	Organisation and Management	75
2	Sources and Uses of Funds	77
3	Loans and Advances	82
4	Short – Term Agricultural Finance	84
5	Short – Term Weavers Finance	100
6	Medium and Long Term Loans	102
7	Non – Agricultural Advances	104
8	Investments	107
9	Development Action Plan	115
10	Human Resources Development	117
11	Agricultural Co-operative Staff Training Institute (ACSTI)	119
12	Information Technology	124
13	General	128
14	Statistical Statement	139
15	Statement of Accounts	164
16	Audit Certificate	186
17	Organisation Chart	198
18	Branches of the Bank	199
19	List of Abbreviations	201

**THE TAMIL NADU STATE APEX CO-OP. BANK LTD.,  
CHENNAI - 600 001.**

**117<sup>th</sup> Annual Report for the Period From  
01<sup>st</sup> April 2023 to 31<sup>st</sup> March 2024**

To

The Shareholders of  
The Tamil Nadu State Apex Co-op. Bank Ltd.,  
**CHENNAI - 600 001.**

**Ladies and Gentlemen,**

On behalf of the Management of the Tamil Nadu State Apex Co-op. Bank Ltd., I have immense pleasure in welcoming you all to this 117<sup>th</sup> Annual General Meeting of your Bank. Today, I proudly place this 117<sup>th</sup> Annual Report of your Bank together with the audited statement of accounts for the period from 1<sup>st</sup> April 2023 to 31<sup>st</sup> March 2024 before this august Body.

**Profit**

The Bank had earned a Net Profit of **Rs.121,28,97,256 (Rupees One hundred and Twenty One Crore Twenty Eight Lakhs Ninety Seven Thousand Two Hundred and Fifty Six only)** during the year **2023-24**. The subject of appropriation of net profit, as below, is placed before the General Body for approval.

<b>Sl. No.</b>	<b>Particulars</b>	<b>Amount Rs.</b>
1.	To Co-op. Research and Development Fund (CRDF) @ 3%	3,63,86,918.00
2.	To Co-op. Education Fund (CEF) @ 2%	2,42,57,945.00
3.	To Statutory Reserve Fund @ 40%	48,51,58,902.00
4.	To ACS Fund @ 15%	18,19,34,588.00
5.	To Pay dividend on Ordinary Shares (DCCBs)(7%)	38,24,54,027.00
6.	To Pay dividend on Ordinary Shares (Govt.) (7%)	1,41,82,000.00
7.	To Primary Coop. Development Fund	3,00,00,000.00
8.	To Building Fund	3,00,00,000.00
9.	To Affiliates Development Fund	1,00,00,000.00
10.	To Technology Modernization Fund	1,00,00,000.00
11.	To Common Good Fund	50,00,000.00
12.	To Balance carried over to Reserve Fund	35,22,876.00
	<b>Total</b>	<b>121,28,97,256.00</b>

## **Dividend**

Tamil Nadu Coop. Societies Act, 1983 Section.72 and Byelaw No.35 of the Bank provide the guidelines for appropriation of audited and declared Net Profit of the Bank. The National Bank for Agriculture and Rural Development issued guidelines vide letters No. NB.DOS. HO.POL.572/J-1/2004-05 dated 25.05.2004 and NB.DOS.HO.POL.105/J-1/2012-13 dated 10.04.2012 for declaring dividend from out of the declared Net Profit of the Bank.

Accordingly, your Bank has taken a decision to make payment of dividend at 7%. On your Bank declaring a dividend at 7% for the year 2023-24, the Dividend Payout Ratio to the Net Profit would be 32.70%. The Registrar of Coop. Societies, vide letter Rc.No.78825/2013/CBP.3 dated 26.09.2013, informed that the Board of Management of the Bank can declare dividend by adhering to the norms and guidelines issued by NABARD for declaring dividend.

Therefore, the subject of declaration of dividend at 7% for the ordinary shares of the Bank has been recommended to the General Body by the Board of Management.

## **Organisation and Management**

The Board of Management is headed by **Thiru. R. Elangovan**, President from 21.09.2019 to 06.08.2023.

**Thiru. M. Antonysamy John Peter, Additional Registrar**, is managing the affairs of the Bank as Managing Director from 16.09.2021 to 08.08.2023.

**Thiru. M. Antonysamy John Peter, Additional Registrar**, is managing the affairs of the Bank as Administrator from 09.08.2023 to 10.09.2023.

**Thiru. P. Loganathan, Additional Registrar**, is managing the affairs of the Banks as Administrator from 11.09.2023 onwards.

## SOURCES AND USES OF FUNDS

The Bank raised the resources required for lending and investments through owned funds, deposits and borrowings. The details of various sources through which funds mobilised are furnished below:

### Share Capital

During the period under report, the Share Capital of the Bank stood at Rs.631.19 crore. The share capital of Government of Tamil Nadu was Rs.20.26 crore as on 31.03.2024.

### Reserves

The total reserves of the Bank amounted to Rs.1279.74 crore as on 31.03.2024. The break-up particulars are furnished below:

(Rs. in Crores)

Sl. No.	Particulars	Amount
1	Statutory Reserve	501.63
2	Agricultural Credit Stabilisation Fund (own)	364.44
3	Investment Fluctuation Reserve	67.55
4	Building Fund	168.53
5	Technology Modernisation fund	24.15
6	Affiliates Development fund	27.01
7	Others	126.43
	<b>Total</b>	<b>1279.74</b>

The composition of the Agricultural Credit Stabilisation Fund of the Bank as on 31.03.2023 is furnished below:

(Rs. in Crores)

Sl. No.	Particulars	Amount
1	15% of the net profit appropriated during previous years	219.99
2	3% interest credit on ACS Fund	124.86
3	Excess dividend on the Govt. Share Capital over and above 3%	14.12
4	Grants from Government	5.47
	<b>Total</b>	<b>364.44</b>

The ACS Fund of the Bank was invested in approved securities.

### Deposits

Deposits formed a major source of funds of the Bank. The deposits of the Bank decreased from Rs.12486.51 crore as on 31.03.2023 to Rs.11517.36 crore as on 31.03.2024. The type-wise break-up of the deposits as on 31.3.2024 is furnished below:

<b>Particulars</b>	<b>Amount in Crore</b>	<b>% of total deposits</b>
Term Deposits	9222.93	80.08
Matured Deposits	2.71	0.02
Savings Bank Deposits	1353.14	11.75
Current Deposits	701.39	6.09
Affiliates Call Money	237.19	2.06
<b>Total</b>	<b>11517.36</b>	<b>100.00</b>

The source-wise break-up of deposits as on 31.03.2024 is detailed below:

<b>Category</b>	<b>Amount in Crore</b>	<b>% of total deposits</b>
Individuals & Institutions	4879.52	42.37
Cooperatives	6637.84	57.63
<b>Total</b>	<b>11517.36</b>	<b>100.00</b>

Out of the total deposits of Rs.11517.36 crore, Rs.5278.61 crore (45.83%) were mobilised by the 50 Branches and the rest by the Head Office.

### **Cash on Hand and Bank Balance with other Banks**

The cash on hand and Bank balance held by the Bank with other banks were Rs.1788.94 crore as on 31.03.2024 as against Rs.2714.52 crore as on 31.03.2023.

### **Investments**

Government Promissory Notes (both Central and State) and other approved securities amounted to Rs.4285.63 crore as on 31.03.2024 as against Rs.4633.01 crore as on 31.03.2023.

### **Loans and Advances**

The loans and advances outstanding as on 31.03.2024 was Rs.22073.15 crore as against Rs.17386.16 crore as on 31.03.2023.

### **Working Funds**

The working funds of the Bank decreased from Rs.31484.45 crore as on 31.03.2023 to Rs.31397.86 crore as on 31.03.2024.

### **Profit**

The Bank had earned a Net Profit of Rs.121.29 crore for the year 2023-24 as against the net profit of Rs.114.78 crore for the year 2022-23.

## Dividend

For the year 2023-24, the Board recommends to the General Body to pay 7% dividend to the Shareholders of the Bank.

## Borrowings

The Borrowings of the Bank constituted the second largest source of funds. The borrowings of the Bank as on 31.03.2024 amounted to Rs.16962.25 crore as against Rs. 16375.98 crore as on 31.3.2023. The borrowings formed 54.02% of the working funds of Rs.31397.86 crore.

The details of borrowings of the Bank from various sources and type of borrowings are furnished below:

(Rs. in crores)

<b>Borrowings</b>	<b>Limit</b>	<b>O/s. borrowings as on 31.03.2024</b>
<b>From NABARD</b>		
S.T. Agriculture – CCBs	4290.00	4290.00
S.T. Agriculture – CCBs-ADDL	4930.00	4930.00
S.T. Others	3500.00	2250.00
S.T. MPCL	3700.00	3700.00
LTRCF-Bullet		16.50
LTRCF		371.84
SHG Scheme		390.94
ARF-FS		210.85
PACCS as MSC		263.48
NHFDC		108.46
<b>From Federal Bank</b>		
Pledge of Non-SLR Securities		430.18
<b>TOTAL</b>		<b>16962.25</b>

### Borrowings from NABARD

Borrowings of your Bank from NABARD as on 31.3.2024 amounted to Rs. 16423.61 crore. Out of the total borrowings of Rs.16962.25 crore, NABARD borrowings constitute 96.82%. The details of limits sanctioned by NABARD and utilisation of the same by your Bank are furnished in the statistical statements.

### Short-Term Agricultural Loans

Your Bank was sanctioned with consolidated short-term credit limits aggregating to Rs.4290.00 crore by the NABARD for financing Seasonal Agricultural Operations for the year 2023-24 on behalf of 22 CCBs under Section 21(1)(i)/3(a) of NABARD Act 1981 without Government guarantee.

Your Bank had sanctioned credit limits to the tune of Rs.10389.75 crore from its own funds to all CCBs. Total credit limit sanctioned to CCBs to the tune of Rs.14679.75 crore inclusive of NABARD limit.

The particulars of operations in the credit limit under ST-SAO (Other Crops and Oilseeds) & additional ST.SAO with the NABARD are furnished below:

### ST.SAO

(Rs. in crores)

Outstanding as on 31.3.2023	4100.00
Drawals during the year 2023-24	4290.00
Repayments during the year 2023-24	4100.00
Outstanding as on 31.3.2024	4290.00
Maximum outstanding borrowings from NABARD during the year	4290.00
Utilisation of credit limit sanctioned (%)	100%

### Additional ST/SAO

(Rs. in crores)

Outstanding as on 31.3.2023	4570.00
Drawals during the year 2023-24	4930.00
Repayments during the year 2023-24	4570.00
Outstanding as on 31.3.2024	4930.00
Maximum outstanding borrowings from NABARD during the year	4930.00
Utilisation of credit limit sanctioned (%)	100%

### ST. Others

(Rs. in crores)

Outstanding as on 31.3.2023	2500.00
Drawals during the year 2023-24	2250.00
Repayments during the year 2023-24	2500.00
Outstanding as on 31.3.2024	2250.00
Maximum outstanding borrowings from NABARD during the year	2250.00
Utilisation of credit limit sanctioned (%)	64.29%

**ST. MPCL**

(Rs. in crores)

Outstanding as on 31.3.2023	2830.00
Drawals during the year 2023-24	3700.00
Repayments during the year 2023-24	2830.00
Outstanding as on 31.3.2024	3700.00
Maximum outstanding borrowings from NABARD during the year	3700.00
Utilisation of credit limit sanctioned (%)	100%

## LOANS AND ADVANCES

The total loans and advances outstanding as on 31.03.2024 amounted to Rs.22,07,315.12 lakh as against Rs.17,38,615.88 lakh as on 31.03.2023 and Rs.15,35,203.00 lakh as on 31.03.2022. The sectoral deployment of advances as on 31.03.2022, 31.03.2023 and 31.03.2024 are furnished below:

(Rs. In Lakh)

Sl. No.	Purpose	Outstanding as on		
		31.03.2022	31.03.2023	31.03.2024
<b>A.</b>	<b>ADVANCES TO CENTRAL CO-OP. BANKS</b>			
<b>I.</b>	<b>LOANS</b>			
<b>i)</b>	<b>Short Term</b>			
1	Seasonal Agricultural Operations	740053.00	963053.00	1259285.00
2	Short Term (Others)	95400.00	100607.90	--
3	Weavers Co-op. Societies	7753.68	6676.22	6104.59
<b>ii)</b>	<b>Medium Term</b>			
1	Schematic & SHGs	66690.00	68818.40	75625.21
2	PACS as MSC	--	5584.76	26805.21
3	CCB - PCD Fund Loan	244.00	44.00	--
4	Producers Organisation Development Fund (PODF)	2.93	--	
5	TAHDCO	--	1790.92	1241.22
6	Coop. Sugar Mills - SOFT Loan	872.19	247.97	88.24
7	TANFED Bio Fert-Pesti Production.	--	--	125.00
<b>iii)</b>	<b>Long Term</b>			
1	Non-Farm Sector - ARF - FS	16585.38	12033.56	39547.54
2	Loans to other Societies under NCDC Scheme	1.36	1.36	1.36
3	Loans under NHFDC Scheme	5317.95	7241.22	7696.09
4	Long Term Rural Credit Fund (LTRCF)	61674.92	53829.03	48952.51
<b>II.</b>	<b>CASH CREDIT</b>			
1	Current Account - Overdraft	143.53	191.70	305.70
2	Employees' Societies III A/c.	28900.00	11600.00	64050.00
3	Jewel Loan - PACCS - VI A/c.	94418.00	49100.00	180150.00
4	Jewel Loan - Branches of CCBs VII A/c.	10920.00	4600.00	41750.00

5	Sugar Mills - Consortium	4022.74	6430.00	8388.30
6	Special Jewel Loan 2021 Branches	85100.00	4000.00	--
7	Special Jewel Loan 2022 Branches	--	109700.00	--
8	Special Jewel Loan Weaker PACCS	--	16213.41	14970.00
9	Special JL LAMPS	--	1029.77	--
10	Special JL to APCMS	--	--	50.00
<b>B. OTHER ADVANCES</b>				
<b>I. LOANS</b>				
1	Depositors' Loan	4604.71	1630.33	7845.05
2	Jewel Loan 2003	3.24	2.26	2.74
3	Jewel Loan 365	31940.91	32166.68	32762.87
4	Jewel Loan (Education & Consumption)	5.28	2.62	3.50
5	Jewel Loan (Essential)	3.21	-	1.33
6	Jewel Loan 10	50780.90	35756.63	21564.85
7	Jewel Loan 20	8349.17	33167.52	59958.20
8	EMI Jewel Loan	--	--	418.84
9	Other Jewel Loan	264.39	--	--
10	Loans to Salaried Persons - 1999	982.74	852.79	975.63
11	Loans to Weaker Sections	1.48	1.23	1.48
12	Consumer Loan	0.98	0.98	0.98
13	Loans to Individuals against Securities	2.16	1.65	2.51
14	Self Help Group Loan	--	21.46	520.18
15	Differently Abled Persons Loan	--	3.64	9.58
16	Building Mortgage Loan	140.08	169.32	183.99
17	Housing Loan	--	414.93	785.45
18	Home Needs Loan	55.53	109.67	31.25
19	SRTO Loan	87.23	87.22	87.23
20	Petty Traders Loan	264.48	364.92	516.52
21	Pensioners Loan	1.08	3.60	3.30
22	Personal Loan	145.88	934.78	1839.74
23	PMFME Loan	-	-	108.63
24	Other Loans	2429.17	1497.00	471.63
<b>II) CASH CREDIT</b>				
1	Food Credit Consortium	215000.00	205344.00	300000.00
<b>III) ADVANCES TO MEMBERS OF STAFF</b>				
1	Housing & Other loans	2040.70	3289.43	4083.67
<b>TOTAL</b>		<b>1535203.00</b>	<b>1738615.88</b>	<b>2207315.12</b>

## SHORT TERM AGRICULTURAL FINANCE

### **Credit Limits sanctioned to Central Co-op. Banks for financing Seasonal Agricultural Operations**

During the year 2023-24, NABARD sanctioned a consolidated credit limit of Rs.4290.00 crore to your Bank on behalf of the 22 CCBs for financing Seasonal Agricultural Operations for cultivating various crops. In addition, your Bank sanctioned credit limit of Rs.10389.75 crore from its own resources to all the 22 CCBs.

### **Operation under the Credit Limit of ST.SAO:**

Details of drawals allowed to CCBs, repayments received from them, outstandings as at the beginning of the year and as on 31.03.2024 are furnished below:

(Rs. in crore)

Outstanding against CCBs as on 31.3.2023	9630.53
Drawals allowed to CCBs during 2023-24	10389.75
Repayments received from CCBs during 2023-24	9630.53
Outstanding against CCBs as on 31.3.2024	10389.75
Maximum outstanding against CCBs during 2023-24	10389.75

### **Issue of Short Term Agricultural Loans by CCBs**

The CCBs issued S.T. Agricultural loans through PACCS to the extent of Rs.15543.62 crore during the year 2023-24 as against the target of Rs.16500.00 crore fixed by the Government of Tamil Nadu.

The particulars of target fixed and achievement made by the CCBs for disbursement of short-term agricultural loans for the last seven years are given below:

(Rs. in crore)

<b>Financial year</b>	<b>Target</b>	<b>Achievement</b>	<b>No. of Farmers benefited</b>
2017-18	7000.00	6220.27	10,63,821
2018-19	8000.00	8127.68	12,37,393
2019-20	10000.00	9352.13	13,02,194
2020-21	11000.00	9501.67	12,37,355
2021-22	11500.00	10292.74	14,84,125
2022-23	12000.00	13442.30	17,43,817
2023-24	16500.00	15543.62	18,36,345

Crop-wise particulars of loans issued during the year 2023-24 are given in the statistical statements.

The particulars of target fixed and achievement made by the CCBs for disbursement of Animal Husbandry & Fisheries for the year 2023-24 are given below:

(Rs. in crore)

<b>Financial year</b>	<b>Target</b>	<b>Achievement</b>	<b>No. of Farmers benefited</b>
2022-23	710.00	1379.14	2,90,313
2023-24	2300.00	2410.00	4,53,321

### **Rate of Interest**

NABARD in its Policy Circular for the year 2023-24, has informed that the rate of interest on refinance would be 4.50% per annum, subject to revision, if any, by the Government of India. Further, the concessional finance will be applicable only to those State Coop. Banks which together with their own involvement, agree to ensure the disbursement of crop loan upto Rs.3 lakh per borrower @ 7% per annum or less by STCC structure in State.

As fixed by the Government of Tamil Nadu vide G.O. No.122, Dated 18.10.2016, the following interest rate and margin on STSAO loan applied for the year 2023-24.

(per annum)

<b>Name of the Institution</b>	<b>RoI</b>	<b>Margin</b>
NABARD lending rate under ST.SAO to TNSCB	4.50%	-
TNSC Bank lending rate to CCB	4.60%	<b>0.10%</b>
CCB lending rate to PACCS	5.20%	<b>0.60%</b>
PACCS lending rate to farmers	7.00%	<b>1.80%</b>

**Operation under the Credit Limit of Addl. ST.SAO:**

**Sanction of Additional STSAO refinance by NABARD:**

NABARD vide letter No. NB.(TN)/5/DoR/2023-24 dated 15.05.2023 has allocated a budget of Rs.4800.00 crore and additional budget allocation of Rs.130.00 crore for the year 2023-24 under Additional STSAO refinance.

Details of drawals allowed to CCBs, repayments received from them, outstandings as at the beginning of the year and as on 31.03.2024 are furnished below:

(Rs. in crore)

Outstanding against CCBs as on 31.3.2023	0.00
Drawals allowed to CCBs during 2023-24	2203.10
Repayments received from CCBs during 2023-24	0.00
Outstanding against CCBs as on 31.3.2024	2203.10
Maximum outstanding against CCBs during 2023-24	2203.10

**Details of drawals allowed to CCBs Additional STSAO:**

(Rs.in Crore)

<b>Sl. No.</b>	<b>Name of the DCCB</b>	<b>Limit Sanctioned</b>	<b>Availed</b>
1	Coimbatore	150.00	124.00
2	Dharmapuri	287.00	285.00
3	Dindigul	132.00	122.00

4	Erode	200.00	200.00
5	Kancheepuram	29.00	29.00
6	Kanyakumari	146.00	125.00
7	Kumbakonam	305.00	106.50
8	Nilgiris	142.00	140.00
9	Ramanad	250.00	145.00
10	Salem	300.00	300.00
11	Thoothukudi	108.00	108.00
12	Tiruchirapalli	100.00	45.00
13	Tirunelveli	118.00	63.40
14	Tiruvannamalai	205.00	191.50
15	Vellore	125.00	81.00
16	Villupuram	100.00	100.00
17	Virudhunagar	50.00	37.70
	<b>Total</b>	<b>2747.00</b>	<b>2203.10</b>

### **Short Term (Others):**

#### **Credit Limits Sanctioned to CCBs for Financing Short Term (Others)**

NABARD vide Letter No.NB.DoR/385/A.1.Gen/2023-24 Circular No NB.132/DoR-23/2023) dated 16.06.2023 has communicated the policy governing sanction of ST (Others) credit limit for 2023-24. **No** DCCB has applied for any credit limit under this loan.

#### **Post Harvest Loan to SF/MF against Negotiable Warehouse Receipt:**

NABARD in its Policy has informed that the Primary Agricultural Cooperative Credit Society may sanction Produce Pledge Loan against Negotiable Warehouse Receipt (NWR) for the stocks kept in the godowns accredited by the Warehousing Development and Regulatory Authority (WDRA) upto the extent of 75% of produce pledged. The maximum credit limit per borrower under SF/MF category should not exceed Rs.3 lakh with an interest rate of 7% per annum for a maximum period of 6 months. During the year 2023-24, no DCCB has applied for any credit limit under this loan.

## **Sanction of Short term multipurpose credit limit (STMPCL) refinance by NABARD:**

NABARD vide letter No.NB.TNRO/BID/806/DRA-TNStCB-1/2023-24 dated 14.11.2023 has newly created the STMPCL refinance for the purpose of issue of jewel loans at our Bank Branches and Food Credit Consortium investment pledge loan and sanctioned an amount of Rs.3700 crore for the year 2023-24 under STMPCL refinance.

## **Scale of Finance**

In response to NABARD, Mumbai letter dated 15.4.2020 on ensuring uniformity and transparency in fixation of scale of finance, the Government of Tamil Nadu vide G.O.No.27 Agriculture (Ap.5) department dated 05.02.2021 reconstituted the State Level Technical Committee under the chairmanship of Agricultural Production Commissioner (APC) / Secretary, Agriculture Department for fixing the Scale of Finance from the cropping season ie., 2024-25 with the members consisting of Registrar of Coop. Societies, Managing Director, TNSC Bank (Member Secretary/ Convenor), Director of Agriculture, Director of Horticulture and Plantation of Crops, Director of Animal Husbandry, Director of Fisheries, Director of Dairy Development, representative from RBI, NABARD, SLBC, Tamil Nadu Agricultural University, Tamil Nadu Veterinary And Animal Sciences University, Tamil Nadu Dr.J.Jayalaita Fisheries University and Research Institute of Indian Council for Agricultural Research in the State. In the absence of Chairman, the Director of Agriculture may chair the meeting.

In order to fix the scale of finance for various crops for the year 2024-25, recommendations have been obtained from the District Level Technical Committees. Those recommendations have been placed before the State Level Technical Committee (SLTC) meeting conducted on 04.03.2024. The Agricultural Production Commissioner and Principal Secretary to Government, Agriculture Department vide his letter No.6846008/AP5/2024-25, dated 15.03.2024 approved the Scale of Finance for the year 2024-25 and the same was communicated to the DCCBs for implementation.

## **2% Interest Subvention – Government of India**

Government of India had implemented the policy of provision of 2% interest subvention from HO the year 2007-08 onwards for the own involvement of Coop. Banks for issuing crop loans @ 7% upto Rs.3 lakh per borrower. The scheme is continued for the year 2023-24 also. The changes made in rate of subvention over the years are given in the following table.

<b>Year</b>	<b>Interest Subvention</b>
2007-08	2.00%
2008-09	3.00%
2009-10	2.00%
2010-11	1.50%
2011-22	2.00%
2022-23 to till date	1.50%

The details of release of 2% Interest Subvention, by the Government of India, during 2023-24 are as follows:

<b>Sl. No.</b>	<b>Claim related to</b>	<b>Date</b>	<b>Amount</b>	<b>Share of SCB</b>
1.	2% Interest Subvention 2021-22 (Annual)	19/07/23	51,79,13,634	28,92,68,730
2.	2% Interest Subvention 2021-22 (Addl.)	18/01/24	61,95,42,840	50,90,90,942

**MORATORIUM (Interest Subvention)**

Additional Claim for 2018-19	13,97,077
<b>Total</b>	<b>13,97,077</b>

**The following claims are under consideration of the Government.**

Annual Claim for the year 2022-23	NABARD Interest Subvention Portal only
Addl. Claim for the year 2022-23	
Annual Claim for the year 2023-24	

## 2% Interest Subsidy - Government of Tamil Nadu

From the year 2006-07 onwards, the Government of Tamil Nadu has been providing 2% interest subsidy to Coop. Banks for their own involvement in issuing crop loans @ 7% p.a. During the year, the Government of Tamil Nadu released the following 2% interest subsidy to your Bank and Central Coop. Banks.

(Amt.in Rupees)

2% interest subsidy to DCCBs	114,62,92,471
2% interest subsidy to Apex Bank	155,81,18,268
<b>Total</b>	<b>270,44,10,739</b>

The Government of Tamil Nadu has to release the pending claim amount of 2% interest subsidy as given below:

(Rs.in Crore)

<b>Claim for the year</b>	<b>Amount Claim sent</b>	<b>Amount released</b>	<b>Yet to be released</b>
2022-23	186.8460	21.8760	164.9700
2023-24	106.7518	2.2500	104.5018
<b>TOTAL</b>	<b>293.5978</b>	<b>24.126</b>	<b>269.4718</b>

## Government of Tamil Nadu's Interest Incentive Scheme to crop loan borrowers, who promptly repay their crop loans before due date

The Government of Tamil Nadu in GO.Ms.No.94, Coop. Food and Consumer Protection Department dated 31.07.2009 has ordered that the crop loan availed by the farmers during the year 2009-10 and repaid on or before the due date no interest would be collected. The Government of Tamil Nadu on behalf of farmers would reimburse the interest incentive to the PACCS concerned. The above policy of Government of Tamil Nadu is being continued during the year 2023-24. During the year, the Government released Rs.379.56 crore towards 7% interest incentive. The amount of Rs.379.56 crore has been credited to the CCBs on 02.03.2024 respectively as per their claims.

The Government of Tamil Nadu has to release the pending claim amount of 7% Interest Incentive as given below:

(Rs.in crore)

Year	Amount Claim sent		Amount Received	Amount Yet to be Received
	No. of Farmers	Amount		
2021-22	1191381	514.92	169.32	345.60
2022-23	57654	22.27	1.72	20.55
<b>TOTAL</b>	<b>1249035</b>	<b>537.19</b>	<b>171.04</b>	<b>366.15</b>

### Joint Liability Groups

During the year under report, a sum of Rs.491.15 crore of crop loans was issued to 12,923 Joint Liability Groups.

### Farm Loan Waiver 2021

The Government vide its G.O.(Ms) No.15 Cooperation Food and Consumer Protection Department dated 8.2.2021 issued orders for waiving of crop loan of Rs.12110.74 crore to 16,43,347 farmers outstanding as on 31.1.2021 and assured that necessary funds for this purpose will be provided to the cooperative banks by the Government.

The Government vide its G.O.(Ms) No.16 Cooperation Food and Consumer Protection Department dated 8.2.2021 issued guidelines for implementation of Crop Loan Waiver 2021 scheme.

The Registrar of Coop. Societies vide Circular No.01/2021 (Rc.No.6666/2021/ACS2), dated 8.2.2021 issued guidelines for implementation of Crop Loan Waiver Scheme 2021.

### DETAILS OF LOAN WAIVER 2021:

(Rs. in crore)

Coop. Institution	No. of farmers	Waiver Amount
PACCS	16,43,347	12110.74

**SHARING PATTERN OF WAIVER 2021:**

(Rs. in crore)

<b>S.No</b>	<b>Share of</b>	<b>Waiver Amount</b>
1	NABARD	4200.00
2	SCB	2736.76
3	DCCB/PACS	5173.98
	<b>TOTAL</b>	<b>12110.74</b>

The amount payable to the cooperative banks will be settled in 5 years with 7% interest and the details are as follows:

**CROP LOAN WAIVER 2021**

(Rs. in crore)

<b>Year</b>	<b>Cooperative Institutions</b>			<b>Apex Bank</b>		
	Prl	Int	Total	Prl	Int	Total
2021-22	0.00	553.75	553.75	0.00	191.57	191.57
2022-23	1977.68	491.19	2468.87	684.19	169.92	849.11
2023-24	1977.68	385.35	2363.03	684.19	143.68	827.87
2024-25	1977.68	276.88	2254.56	684.19	95.79	779.98
2025-26	1977.68	138.44	2116.12	684.19	47.89	732.08
<b>Total</b>	<b>7910.72</b>	<b>1845.61</b>	<b>9756.33</b>	<b>2736.76</b>	<b>648.85</b>	<b>3380.61</b>

The Government vide its GO Ms.No.41, dated 19.5.2021 issued orders for release of amount payable to NABARD for Rs.4250.20 crore and Rs.553.7518 crore towards interest @ 7% paid to the cooperative banks on 1<sup>st</sup> year instalment.

**1st year Interest Released (Approximate) under Crop loan Waiver as per  
G.o.MS.No.41 CF& CP Department dated 19.05.2021**

(Rs.in Crore)

S.No	Name of the DCCB	Total Crop Loan Waiver 2021			1st year
		Ground level Waiver	Outstanding with SCB (Principal)	Share of DCCBs	Interest
1	Coimbatore	657.99	360.00	293.94	20.8593
2	Cuddalore	592.45	331.50	257.42	18.2665
3	Dharmapuri	699.62	356.00	338.92	24.0534
4	Dindigul	540.81	289.00	248.41	17.6267
5	Erode	1042.53	530.00	505.44	35.8771
6	Kancheepuram	456.74	260.50	193.63	13.7368
7	Kanyakumari	396.62	251.00	143.73	10.1934
8	Kumbakonam	698.76	428.30	266.80	18.9322
9	Madurai	435.30	224.90	207.59	14.7280
10	Nilgiris	225.97	137.50	87.39	6.1929
11	Pudukkottai	218.92	153.00	65.16	4.6144
12	Ramanad	101.54	35.00	65.77	4.6578
13	Salem	1356.03	827.00	521.70	37.0321
14	Sivagangai	139.72	65.88	72.96	5.1688
15	Thanjavur	434.42	281.00	151.42	10.7394
16	Thoothukudi	174.23	103.00	70.39	4.9861
17	Tiruchirapalli	1329.16	760.00	561.27	39.8412
18	Tirunelveli	374.17	235.00	137.37	9.7419
19	Tiruvannamalai	639.81	343.00	292.77	20.7767
20	Vellore	594.87	291.00	299.73	21.2709
21	Villupuram	815.21	453.00	357.25	25.3547
22	Virudhunagar	185.88	150.61	34.94	2.4689
23	<b>DCCBs share</b>	<b>12110.75</b>	<b>6866.19</b>	<b>5173.99</b>	<b>367.1192</b>
24	<b>TNSC share</b>			<b>2736.76</b>	<b>186.6326</b>
25	<b>Share of coop. Banks</b>			<b>7910.75</b>	<b>553.7518</b>
	<b>TOTAL</b>				<b>553.7518</b>

The Government vide its GO Ms.No.90, dated 04.08.2022 and GO Ms.No.33, dated 24.03.2023 issued orders for release the amount of Principal Rs.1977.68 and Interest Rs.491.16 crore towards 50% of 1<sup>st</sup> year Principal and 2<sup>nd</sup> Year Interest instalment.

(Rs. in Crore)

S.No	Name of the DCCB	G.O. NO.90 dt.04.08.2022		**G.O.No.33 dt 24.3.23	
		50% 1st Instalment (released on 22.08.2022)		Balance 50% (released on 29.3.2023)	
		50% mrš	50%- t£o	50% mrš	50%- t£o
1	Coimbatore	43.88	12.29	42.35	9.18
2	Cuddalore	38.43	10.76	38.43	8.33
3	Dharmapuri	50.59	14.17	50.59	10.97
4	Dindigul	0.00	0.00	0.00	0.00
5	Erode	0.00	0.00	0.00	0.00
6	Kancheepuram	28.90	8.09	28.90	6.26
7	Kanyakumari	21.45	6.01	21.45	4.65
8	Kumbakonam	39.82	11.15	39.82	8.63
9	Madurai	30.99	8.68	30.99	6.72
10	Nilgiris	0.00	0.00	0.00	0.00
11	Pudukkottai	9.73	2.72	9.73	2.11
12	Ramanad	9.82	2.75	9.82	2.13
13	Salem	77.87	21.81	77.87	16.88
14	Sivagangai	10.89	3.05	12.42	2.69
15	Thanjavur	22.60	6.33	22.60	4.90
16	Thoothukudi	10.51	2.94	10.51	2.28
17	Tiruchirapalli	83.78	23.46	83.78	18.16
18	Tirunelveli	20.50	5.74	20.50	4.44
19	Tiruvannamalai	43.70	12.24	43.70	9.47
20	Vellore	44.74	12.53	44.74	9.70
21	Villupuram	53.33	14.93	53.33	11.55
22	Virudhunagar	5.22	1.46	5.22	1.13
	<b>DCCBs share</b>	<b>646.75</b>	<b>181.09</b>	<b>646.75</b>	<b>140.16</b>
	<b>TNSC share</b>	342.09	95.79	342.09	74.13
	<b>TOTAL</b>	<b>988.84</b>	<b>276.88</b>	<b>988.84</b>	<b>214.28</b>

The Government vide its GO Ms.No.96, dated 27.07.2023 and GO Ms.No.165, dated 15.12.2023 issued orders for release the amount of

Principal Rs.2477.68 and Interest Rs.385.36 crore towards 50% of 1<sup>st</sup> year Principal and 2<sup>nd</sup> Year Interest instalment.

**2023-24 Fund Released**

(Rs. in Crore)

S.No	Name of the DCCB	G.O.No.96 dt 27.07.2023		G.O.No.165 dt 15.12.2023		G.O.No.40 dt 27.02.2024
		50% 1st Instalment		Balance 50%		Balance 50%
		50% Prl.	50% Int.	50% Prl.	50% Int.	50% Prl.
1	Coimbatore	24.00	1.94	36.74	9.16	18.38
2	Cuddalore	19.67	1.41	32.18	8.02	16.09
3	Dharmapuri	25.92	1.85	42.37	10.56	21.19
4	Dindigul	93.15	19.79	31.05	7.74	15.53
5	Erode	189.54	40.25	63.18	15.75	31.60
6	Kancheepuram	14.81	1.07	24.20	6.03	12.11
7	Kanyakumari	11.00	0.78	17.97	4.48	8.99
8	Kumbakonam	20.41	1.47	33.35	8.31	16.68
9	Madurai	15.87	1.13	25.95	6.47	12.98
10	Nilgiris	32.77	6.95	10.93	2.73	5.46
11	Pudukkottai	4.97	0.36	8.14	2.03	4.07
12	Ramanad	5.02	0.36	8.22	2.05	4.11
13	Salem	39.90	2.86	65.21	16.26	32.62
14	Sivagangai	4.05	0.07	9.12	2.28	10.00
15	Thanjavur	11.58	0.83	18.93	4.72	9.47
16	Thoothukudi	5.38	0.39	8.80	2.19	4.40
17	Tiruchirapalli	42.91	3.08	70.16	17.49	35.09
18	Tirunelveli	10.51	0.76	17.17	4.28	8.59
19	Tiruvannamalai	22.39	1.62	36.60	9.12	18.30
20	Vellore	22.92	1.65	37.47	9.34	18.74
21	Villupuram	27.31	1.97	44.66	11.13	22.32
22	Virudhunagar	2.66	0.19	4.37	1.10	2.18
	<b>DCCBs share</b>	<b>646.75</b>	<b>90.80</b>	<b>646.75</b>	<b>161.24</b>	<b>328.90</b>
	<b>TNSC share</b>	342.09	48.03	342.09	85.29	171.10
	<b>TOTAL</b>	<b>988.84</b>	<b>138.83</b>	<b>988.84</b>	<b>246.53</b>	<b>500.00</b>

**Primary Cooperatives Development Fund**

In order to strengthen the Primary Cooperatives in the State, the Primary Cooperatives Development Fund (PCD Fund) was created and maintained at the Apex Bank Level in the year 1990. Our Bank and profit making CCBs are

required to contribute 5% of their net profit to the fund. The financial assistance released for various purposes from PCD Fund during 2023-24 are detailed below:

(Rs. in lakh)

<b>Sl. No.</b>	<b>Purpose</b>	<b>Amount</b>
1.	Payment of CRAR Loan to Tirunelveli, Thoothukudi DCCB	1100.00
2.	To payment of 12% interest subsidy to the CCBs for MT loan sanctioned to PACCS for payment of pending wages to the employees of PACCS	185.00
3.	9% Establishment of Agro Service Centres, Agri Clinics, Agricultural implements	36.00
4.	Payment of 5% interest subsidy to CCBs for sanction of Special Jewel Loan Cash Credit	114.00
<b>TOTAL</b>		<b>1435.00</b>

The details of operation in the Primary Coop. Development Fund for the year ended 31.03.2024 are given below:

(Rs. in lakh)

Opening balance as on 01.04.2023	5058.04
Receipt for the Fund during the year	1746.03
Payment out of the Fund during the year	1457.78
Closing balance as on 31.03.2024	5346.29

### **PACCS Deposit Guarantee Fund (PACCS DGF)**

With a view to creating a sense of security & confidence in the minds of Depositors in PACCS and for giving impetus to the Deposit Mobilisation by PACCS, a Deposit Guarantee Scheme was introduced in our State in the year 1992-93. As per G.O. No.139, Cooperation, Food and Consumer Protection Department dated 29.9.2010, the corpus of the fund was contributed by the PACCS, CCBs and SCB in the ratio of 0.15%, 0.10%, 0.05% respectively of the term deposit position held by the PACCS, as at the end of the previous year. As per the scheme, in case of liquidation of a society, each depositor is eligible to receive a maximum of Rs.10,00,000/- from the fund.

The details of operation in the fund during the year 2023-24 are given below:

(Rs. in lakh)

Opening balance as on 01.04.2023	37969.40
Receipt for the Fund during the year	5201.16
Payment out of the Fund during the year	823.57
Closing balance as on 31.03.2024	42346.99

### **Price Stabilisation Fund**

The Govt. of Tamil Nadu vide their GO(Ms) No.97, Cooperation, Food and Consumer Protection (H1) Department dated 01.11.2011 have constituted "Price Stabilisation Fund" with the corpus of Rs.50 crore, to extend interest free financial support to the Cooperatives for effective market intervention by procuring selected commodities that are proven to abnormal price fluctuation from season to season and selling them through cooperative outlets at cost price to the public. The Government of Tamil Nadu vide G.O.(Ms) No.15, dated 29.1.2018 sanctioned additional Rs.10 crore to the Price Stabilisation Fund thus raising the fund from Rs.50 crore to Rs.60 crore. The Government of Tamil Nadu have chosen your Bank as the Manager of this fund. From 24.01.2012 onwards your Bank has been maintaining this fund.

The details of operations under the Price Stabilisation Fund during 2023-24 are given below:

(Rs. in lakh)

Balance available in the Fund as on 01.04.2023	6732.58
Receipt for the Fund during the year	697.18
Payment out of the Fund during the year	150.05
Balance available in the Fund as on 31.3.2024	7279.71

### **CROP INSURANCE CORPUS FUND**

The Government of Tamil Nadu vide its G.O (Ms) No.141 of CF&CP (CG1) Department, dt.30.12.2021, had issued orders for establishing "**CROP INSURANCE CORPUS FUND**" with the following contributions:

- a. By appropriating 1% of net profit earned every year by each Central Cooperative Bank (except Chennai CCB) for five years from 2019-20.

- b. By sharing 1% of Service Charges to be settled to DCCBs by Insurance Companies every year for the services rendered in implementation of Pradhan Mantri Fasal Bima Yojana for 5 years from 2019-20 onwards.
- c. With a sanction of Rs.3.00 crore by Government of Tamil Nadu as its contribution to the "Crop Insurance Corpus Fund" as one time Grant.

The details of operations under the Crop Insurance Corpus Fund during 2023-24 are given below:

(Rs. in lakh)

Balance available in the Fund as on 01.04.2023	318.77
Receipt for the Fund during the year	22.57
Payment out of the Fund during the year	-
Balance available in the Fund as on 31.3.2024	341.34

#### **ACS Fund of Apex Bank:**

As per the Rules set out in the GO Ms.No.501 dated 08.11.1975 (Cooperation Department) Government of Tamil Nadu has authorised our Bank to administer the Agricultural Credit (Stabilisation) Fund (ACS Fund).

The balance available under this Fund as on 31.3.2024 was Rs. 36443.82 lakhs.

(Rs. in lakh)

Opening balance as on 1.4.2023	<b>33536.89</b>
Accretion to the Fund	2906.93
Withdrawal from the Fund	0.00
Balance as on 31.3.2024	<b>36443.82</b>

#### **ACS Fund of CCBs:**

The details of ACS Fund investment of CCBs as at the beginning of the year, amount accretion during 2023-24 and the balance as on 31.3.2024 are furnished below:

(Rs. in lakh)

Balance as on 1.4.2023	54500.62
Accretion to the Fund	6419.46
Utilisation of the Fund	0.00
Balance as on 31.3.2024	60920.08

## Reserve Fund Investment of CCBs

With a view to comply with the statutory provision and also to get a better yield, all the CCBs are investing their Reserve Fund Investment with your Bank. Besides, State level federations like Tamil Nadu Coop. Housing Federation (TNCHF) and Tamil Nadu Coop. Marketing Federation (TANFED) had also made their Reserve Fund investment with us. The Reserve Fund Investments were given the maximum rate of interest on deposits, prevailing in the Bank.

The details of Reserve Fund investments of CCBs/Apex Institutions as at the beginning of the year, amount additionally invested by them, amount withdrawn and balance investment as at the close of the year 2023-24 are furnished below:

(Rs. in lakh)

Reserve fund investment of CCBs as on 1.4.2023	86879.49
Reserve Fund investment of CCBs as on 31.3.2024	95527.78
Percentage of increase over previous year	9.95%

## Food Credit Consortium

Your Bank continues to be a member of the Food Credit Consortium. Your Bank's Contribution was Rs.3000 crore and Your Bank has not made any Investment in Food Credit Consortium during the financial year 2023-24. At Present your Bank's Contribution is Rs.3000 crore.

## SHORT TERM WEAVERS FINANCE

### **NABARD Refinance Policy for Weavers Cooperative Societies-2023-24**

NABARD, Mumbai, vide letter NB.DoR-policy (weavers)/677/a-7(P)/2022-23{circular no.168/DoR-60/2022}dated 08.08.2022. has informed the Weavers policy for 2022-23. Based on that policy, your Bank sanctioned working capital credit limits to CCBs for financing PWCS and also to Cooptex for the financial year 2023-24 .

### **Credit limits sanctioned to CCBs on behalf of PWCS during the year 2023-24**

For the year 2023-24, your Bank sanctioned Rs.260.97 crore from the own resources to 17 CCBs for sanctioning credit limits to the PWCS for production and sales of Handloom/ Powerloom cloth.

### **Operations in the Credit Limit by CCBs**

The details of utilization of the Weavers Credit Limits by the CCBs during 2023-24 are detailed below:

Sl. No.	Particulars	Amount in Crores
1.	Limit sanctioned for 2023-24	260.97
2.	Outstanding against CCBs as on 31.03.2023	66.76
3.	Drawals allowed during 2023-24	163.50
4.	Repayment received during 2023-24	169.22
5.	Outstanding against CCBs as on 31.03.2024	61.04

The CCB-wise utilization of credit limits is furnished separately in the Annexure- I

### **Per Loom Scale of Finance for financing implementation of Special Programmes:**

Special Programme such as establishment of New Looms, activation of idle looms, financing new societies and conversion of looms, the financial assistance provided for the first two years based on the per loom Scale of Finance approved by the State Level Standing Committee (SLSC).

The Per Loom Scale of Finance fixed for the year 2021-22, in respect of Special Programmes for financing new societies / new looms/activation of idle looms etc. was followed for the FY 2023-24 too and is as follows:

(Rs.)		
Sl. No.	Variety of Cloth	Per Loom Scale of Finance
1	Handloom - Cotton	53900
2	Handloom - Special Cotton	58300
3	Handloom - Pure Silk with Pure Zari	94600
4	Handloom - Pure Silk with Half fine Zari	68200
5	Handloom - Polyester	57200
6	Power loom	110000
7	Pedal loom	53900

### **Limit Sanctioned to Cooptex and its Operations**

The details of operations under various cash credit limits sanctioned to Cooptex during 2023-24 are furnished below:

(Rs. in crores)

Particulars	Handloom	Powerloom	Total
Limit sanctioned for 2023-24	25.00	15.00	40
Outstanding as on 31.3.2023	-2.09	0.01	-2.08
Drawals availed during 2023-24	750.79	143.24	894.03
Repayment made during 2023-24	750.32	143.29	893.61
Outstanding as on 31.3.2024	-1.62	-0.04	-1.66

### **Business Diversification and Product Innovation Cell:**

Under the aegis of NABARD, Chennai Office, your Bank had set up a Business Diversification and Product Innovation Cell on 19.02.2021 and to carry-out the activities of this Cell had appointed a Resource Person on 01.09.2022.

In the meantime, the Resource Person of BDPIC submitted his resignation on 06.03.2024 and was relieved from duties on 30.04.2024.

As part of loan diversification activities, the bank had become a Member Lending Institution of CGTMSE.

## MEDIUM TERM AND LONG TERM LOANS

### Investment Credit Norms - Policy of NABARD for 2023-24:

As per the Policy circular issued by NABARD for the year 2023-24, the eligibility norms of the Banks to avail refinance from NABARD under Schematic lending were fixed on the basis of CRAR, Net NPA, Audit Classification etc. The eligibility norms were applicable to avail drawals under Farm and Non-farm Sector including Government sponsored schemes.

### Long Term Rural Credit Fund (LTRCF):

In order to give boost to Long Term Investment Credit in Agriculture, Government of India has set up a "Long Term Rural Credit Fund" with NABARD for providing long term refinance support for immediate credit to agriculture activities (Farm Sector) at concessional rate, exclusively for Cooperative Banks and Regional Rural Banks (RRBs).

During the year 2023-24, 17 District Central Coop. Banks were extended LTRCF/ ARF refinance to the sum of Rs.163.38 crore for various agriculture activities.

### Progress in Investment Credit:

The last five years particulars of disbursements to the DCCBs, Borrowings from NABARD and its outstanding at the end of each financial year are given below:

(Rs. in crore)

Sl. No.	Particulars	2019-20	2020-21	2021-22	2022-23	2023-24	2024-25 As on 30.06.2024
1	Refinance disbursed by SCB to CCBs	376.66	378.76	386.21	459.56	922.55	64.12
2	Outstanding under refinance to CCBs as on 31st March	849.50	1029.56	1501.98	1437.12	1639.10	1670.25
3	Refinance availed from NABARD	465.42	468.57	280.55	409.20	373.88	14.72

4	Outstanding under borrowings from NABARD as on 31st March	913.24	1137.54	1201.53	1168.46	994.27	976.68
---	---	--------	---------	---------	---------	--------	--------

During the year 2024-25, as on 30.06.2024 your Bank has availed refinance from NABARD under Schematic Lending to the tune of Rs.14.72 crore.

### **Credit and Refinance Facilities for Women Development:**

NABARD vide its Circular No. MCID / 720/SHG-1 (Policy)/ 2014-15 dated 11.11.2014, informed that Cooperative Banks would be subvented to the extent of difference between the maximum lending rates and 7% (subject to a maximum of 5.5% p.a.) for the financial year 2013-14 and 2014-15. The subvention will be available to the Coop. Banks for 2022-23, as per the NABARD circular No. NB.MCID/842/DAY-NRLM (Policy)/2022-23 dated 26.08.2022 on the condition, that the Coop. Banks provides SHG credit at a concessional rate for the loan amount upto Rs.5 lakh per SHG through by considering all the Districts under NRLM.

During the year 2023-24, Your Bank has extended a sum of Rs.210.50 crore was extended as refinance to 10 DCCBs under National Rural Livelihood Mission at concessional rate.

### **Loans to Differently Abled Persons under NDFDC Scheme (National Divyangjan Finance and Development Corporation):**

As a State channelising Agency of Tamil Nadu since 2002, your Bank has been extending refinance to DCCBs under various schemes of NDFDC. For the year 2023-24, the RCS fixed a target of Rs.113.00 crore to issue loans under NDFDC Schemes by the DCCBs/UCBs.

During the year 2023-24, your Bank has refinanced a total sum of Rs.36.20 crore to 22 DCCBs. In order to give more thrust on the scheme, the Govt. of Tamil Nadu has been sanctioning interest subsidy since 2011-12 for the prompt repayment of the loan by the differently abled.

Accordingly, Govt. of Tamil Nadu has released the interest subsidy amount of Rs.90 lakh for 2011-12, Rs.90 lakh for 2012-13, Rs.100 lakh for 2013-14, Rs.100 lakh for 2014-15, Rs.50 lakh for 2015-16, Rs.50 lakh for 2016-17, Rs.200 lakh for 2017-18 and Rs.235 lakh for 2018-19.

During the year 2024-25, upto 30.06.2024 your Bank has refinanced a total sum of Rs.7.73 crore to 11 DCCBs.

## NON-AGRICULTURAL ADVANCES

### Cash Credit Limits

As a part of financial support to the CCBs, your Bank, has sanctioned Cash Credit limits to CCBs for various non-agricultural purposes to the tune of Rs.8310.96 crore upto 31.03.2024. The total outstanding under the above Cash Credit accounts as on 31.03.2024 amounted to Rs.3009.20 crore.

For the Sugar Season 2023-24, your Bank had sanctioned Cash Credit limits to Sugar Mills under Consortium finance for working capital purpose to the tune of Rs.257.46 crore and the outstanding as on 31.03.2024 was Rs.83.83 crore. The Sugar Mills have underutilized the limits due to delay in the process of instant sale of sugar produced.

The purpose-wise CC limits sanctioned and outstanding as on 31.03.2023 and 31.03.2024 is given below:

(Rs. in crore)

Sl. No.	Purpose	C.C. limit sanctioned as on 31st March		Outstanding as on	
		2023	2024	31.03.2023	31.03.2024
1.	Employees' Coop. Societies	2130.00	2590.00	116.00	640.50
2.	Jewel Loan (PACCS)	2700.00	3150.00	491.00	1801.50
3.	Jewel Loan (Branches of CCBs)	1535.00	2270.00	46.00	417.50
4.	Special JL - Branches	2920.00	0.00	1137.00	0.00
5.	Special JL - PACCS	356.50	366.00	162.14	149.70
6.	Special JL - LAMPS	18.00	0.00	10.29	0.00
	<b>Sub-Total</b>	<b>9659.50</b>	<b>8376.00</b>	<b>1962.43</b>	<b>3009.20</b>
7.	Consortium Finance to Sugar Mills	203.71	257.46	64.25	83.83
8.	Soft Loan to Sugar Mills Scheme 2021.	3.49	0.00	1.76	0.88
	<b>Total</b>	<b>9884.35</b>	<b>8633.46</b>	<b>2029.18</b>	<b>3093.91</b>

### SPECIAL JEWEL LOAN TO WEAKER PACCS:

We have introduced scheme Special Jewel Loan to Weaker PACCS at comparatively low rate of interest to revive the financial position of the Weaker PACCS. The PACCS having its entire loan outstanding below Rs.3.00 Crore is eligible for a maximum amount of Rs.50.00 Lakhs under the scheme. The rate of interest for the scheme is as follows;

S.No	TNSC to DCCB	DCCB to PACCS	PACCS to ultimate members
1.	6.00%	6.5%	As advised by the State Level interest rate committee(subject to maximum of 12% )

Under the scheme, for the year 2023-24, we have sanctioned Rs.366.00 Crore towards 732 PACCS through their respective DCCBs and Rs.149.70 Crore is outstanding as on 31.03.2024.

### **PACCS as MSC(AIF)**

In order to make PACCS as self-sustainable entities, Government of India has set up a "PACCS as MSC" Scheme with NABARD for providing refinance support for credit to Post Harvest Management with interest subvention for prompt repayment under Agricultural Infrastructure Fund scheme.

During the year 2023-24, your Bank has financed to 2720 PACCS to the tune of Rs.157.75 Crore through their respective 22 DCCBs under the scheme and for the same period your Bank availed Rs.236.09 Crore refinance from NABARD .

### **Bank Guarantee**

Your Bank has been issuing Bank Guarantee to the customers of the Bank and Central Coop. Banks based on the security of the deposits of the customer with our Bank. As on 31.03.2024, there is an outstanding of Rs.3.04 Crore.

### **Permanent Overdraft (POD)**

Your Bank had sanctioned POD limits to all Central Coop. Banks based on the security of the deposits of the CCBs with our Bank. As on 31.03.2024, the POD limit sanctioned to all CCBs amounted to Rs.245.00 crore.

### **Term Loans to Spinning Mills**

Owing to various factors, like obsolete machineries, low productivity, textile recession and high cost of raw materials, the performance of Coop. Spinning Mills in the State dwindled over a period and thereby 13 Coop. Spinning Mills became defunct during the years between 1997-98 and 2003-04. At present, only the following 5 Coop. Spinning Mills are functioning.

- a. Anna Coop. Spinning Mill, Andipatti, Theni District.
- b. Bharathi Coop. Spinning Mill, Ettayapuram, Tuticorin District.
- c. Kanyakumari Dist. Coop. Spinning Mill, Aralvaymozhi, Kanyakumari District.

- d. Krishnagiri Coop. Spinning Mill, Uthangarai, Krishnagiri District.
- e. Pudukkottai Coop. Spinning Mill, Aranthangi, Pudukkottai District.

The modernization proposal which was drawn up for the above 5 functional Coop. Spinning Mills by the South India Textile Research Association (SITRA) at a total project cost of Rs.147.21 crore has been implemented by availing funds from National Coop. Development Corporation.

Further, the Ramanathapuram Dist. Coop. Spinning Mill which had been defunct has also been modernized. However, during the reporting year, no fresh CC limits were sanctioned to Spinning Mills. As per CMA Norms of NABARD, units having negative networth have to furnish Govt. Default Guarantee for the loans and advances availed.

Amounts to be received from various Institutions and Individuals through CCBs and direct finance as on 31.03.2023 and 31.03.2024 are given more under.

(Rs. in lakh)

Sl. No.	Name of the Coop. Spinning Mills	Outstanding as on	
		31.03.2023	31.03.2024
1	Dharmapuri CSM	1.04	1.04
2	SRTO Loan (Direct)	87.23	87.23
	<b>Total</b>	<b>88.27</b>	<b>88.27</b>
	<b>Interest Due upto the date of Liquidation:</b>		
1	South Arcot CSM (Villupuram)	3.62	3.62
2	Vellore CSM (North Arcot)	42.31	42.31
3	The South Indian CSM	3.24	3.24
4	Salem CSM	5.24	5.24
5	Karur CSM	1.59	1.59
6	Srivilliputhur CSM - TOD	320.05	320.05
	<b>Total</b>	<b>376.05</b>	<b>376.05</b>

As the above 6 Cooperative Spinning Mills were liquidated, your Bank had made a claim for the amount due from the liquidators from the respective Coop. Spinning Mills.

₹ In Crore



**OWN FUNDS**

₹ In Crore



# INVESTMENTS

## INVESTMENTS

Investments of your Bank in Government and other approved securities amounting to Rs. 3,672.43 Crores for the purpose of maintenance of SLR as on 31.03.2024. The Bank's investments as on 31.03.2024 in Shares of Non-Cooperative Institutions was Rs.47,000.00 and in Bonds of Public Sector Undertakings (PSUs) was Rs.613.18 Crores which are not reckoned for the purpose of computation of Statutory Liquidity Ratio (SLR). The total investment of the Bank stood at Rs. 4,285.62 Crores as on 31.03.2024 as against the total investments of Rs. 4,633.01 Crores as on 31.03.2023.

### **DETAILS OF INVESTMENTS:**

The breakup of Bank's investments in securities as on 31.03.2024 is furnished below:

1) Securities eligible for SLR:

(Rs. in Crore)

Sl. No.	Name of the Institution	Amount
1.	Government of India	458.01
2.	Government of Tamil Nadu	863.31
3.	Other State Development Loans	2351.11
	<b>Total</b>	<b>3672.43</b>

2) Investments in Shares in Institutions and Companies:

Sl. No.	Name of the PSU	Amount Rs.
1.	Central Warehousing Corporation	35,000
2.	Tamil Nadu Industrial Investment Corporation	12,000
	<b>Total</b>	<b>47,000</b>

c) Investments in Bonds of Public Sector Undertakings (Non-SLR)

(Rs. in Crore)

<b>SL NO</b>	<b>Name of the PSU Bonds</b>	<b>Amount</b>
1	5.78% NTPC 2024	100.00
2	7.25% NABARD 2025	50.00
3	6.05% NLC 2026	25.00
4	7.04% NABARD 2026	5.01
5	7.40% NABARD 2026	50.00
6	7.14% INDIAN OIL CORP 2027	40.00
7	7.14% REC 2030	10.00
8	7.05% PFC 2030	100.00
9	7.08% IRFC 2030	35.00
10	7.40% IREDA 2030	15.00
11	7.00% NABARD 2031	25.00
12	7.09% FCI-GOI 2031	10.00
13	7.09% FCI 2031	148.17
<b>TOTAL</b>		<b>613.18</b>

**DEPLOYMENT OF SURPLUS FUNDS:**

**1. Call Money:**

During the year under report, your Bank had deployed its day-to-day surplus funds in Call Money to the extent of Rs.82,360.00 Crore and earned an interest income of Rs.15.24 Crore. A sum of Rs.1,075.00 Crore was outstanding as on 31.03.2024 under Call Money.

**2. TREPS:**

During the year under report, your Bank had deployed its day-to-day surplus funds in TREPS also to the extent of Rs.41,928.15 Crore and earned an interest income of Rs.7.66 Crores. There was no outstanding as on 31.03.2024.

### **3. Term Money:**

During the year under report, your Bank had invested a sum of Rs. 1,600.00 Crore in Inter Bank Deposits with other Banks and earned an interest income of Rs. 44.82 Crore. A sum of Rs.1,200.00 Crore was outstanding under the head Inter Bank Deposits as at the close of business on 31.03.2024. Further, your bank borrowed funds against Term Deposit to the tune of Rs.90.00 Crore and paid interest of Rs.0.21 Crore during the year. There was no outstanding under the Term Deposit Loan as on 31.03.2024.

### **4. Liquidity Adjustment Facility (LAF):-**

Your bank is investing your surplus funds in TREPS and Call Money Market in CCIL platform which gets closed everyday by 3.00 p.m. and 5.00 p.m. respectively.

In order to park the surplus funds received after 3.00 p.m., your bank started investing the same in LAF in e-Kuber platform from 03.09.2019 onwards. During the year under report, your bank had not deployed its day-to-day surplus funds.

Now, the LAF has been replaced by Standing Deposit Facility (SDF).

### **5. Standing Deposit Facility (SDF):-**

During the year under report, your bank had deployed its day-to-day surplus funds in Standing Deposit Facility to the extent of Rs.86,482.00 Crores and earned an interest income of Rs.14.81 Crore. A sum of Rs.600.00 Crores was outstanding as on 31.03.2024.

### **6. AUTOMATED SWEEP-IN AND SWEEP-OUT(ASISO)**

The Reserve Bank of India, in its Monetary Policy dated 06.08.2020 had introduced an optional facility to provide banks more flexibility/discretion to manage their end of the day Cash Reserve Ratio (CRR) balances. Using this facility in e-Kuber portal, banks will be able to set the amount (specific or range) that they wish to keep as balance in their current account with RBI at the end of the day. This ASISO helps the Bank to maintain CRR effectively and if any surplus/deficit is there, it will automatically trigger application to make good of it.

During the review of the Finance & Investment Section, the need for implementing ASISO was stressed and the Managing Director, vide his Note Orders dated 29.11.2021 approved the proposal and your bank implemented the same w.e.f. 29.01.2022 onwards.

During the year under report, your bank's funds were automatically deployed by way of ASISO on to the extent of Rs.36,367 Crores and earned an interest income of Rs.6.23 Crore and the outstanding as on 31.03.2024 is Rs.89 Crore.

**Purchase of SLR Securities:-**

During the year under report your bank had not purchased SLR Securities.

**Redemption of SLR Securities:-**

During the year under report your bank redeemed SLR Securities to the tune of Rs.46.21 Crore due to securities matured.

**Sale of SLR Securities:-**

During the year under report, your bank sold securities to the tune of Rs.111.16 Crore through NDS OM and earned a profit of Rs.0.99 Crore on the sale of securities. As on 31.03.2024, no securities were kept in Current Category.

**Purchase of Non-SLR Securities:-**

During the year under report your bank had not purchased Non-SLR Securities.

**Redemption of Non-SLR Securities:-**

During the year under report your bank redeemed Non-SLR Securities to the tune of Rs.25.00 Crore due to securities matured.

**Sale of Non-SLR Securities:-**

During the year under report your bank sold Non-SLR Securities to the tune of Rs.165.08 Crore and earned a profit of Rs. 1.18 Crore.

**Call Money/TREPS Investments on behalf of Affiliates:**

In order to support affiliates, your bank deploys the surplus funds in a prudent way, by making investments in Call Money/TREPS to earn sizeable income.

During the period under report, your Bank had made investments in Call Money/TREPS on behalf of DCCBs, CUBs, Pondicherry State Coop. Bank and Tamil Nadu Industrial Coop. Bank.

Your Bank had invested a sum of Rs.1,51,120.89 Crores in Call Money/TREPS Investments on behalf of affiliates and thus helped them to earn a sum of Rs. 28.58 Crores as interest on Call Money.

### **Purchase of Securities on behalf of Affiliates:-**

Your bank Purchased SLR Securities on behalf of Affiliates to the extent of Rs.707.92 Crore during the reporting period under Constituent Subsidiary General Ledger Account (CSGL). Your bank maintaining CSGL Account of 23 DCCBs, TNCSARDB,TAICO, 69 Cooperative Urban Banks, TNSC Bank Employees PF Trust A/c. and 8 DCCB's Trust A/c.

### **Redemption of Securities on behalf of Affiliates:-**

Your bank redeemed SLR Securities on behalf of Affiliates to the extent of Rs.579.17 Crore during the reporting period due to maturity of the Securities.

### **Sale of Securities on behalf of Affiliates:-**

Your bank made arrangements to sold SLR Securities on behalf of Affiliates to the extent of Rs.33.54 Crore during the reporting period.

### **Investment in Mutual Funds:**

Your Bank used to invest in 4 Mutual Funds promoted by Public Sector Undertakings having Asset Under Management (AUM) of more than Rs.5,000 Crores. The investments in Mutual Funds are made in Liquid Mutual Fund Schemes with less risk not exceeding Rs.100.00 Crores per Mutual Fund on daily basis. Your bank had not invested money in Mutual Fund due to market volatility during the year under report.

### **MONEY BORROWED TO MEET THE CREDIT DEMANDS:**

During the year under report, your bank borrowed a total sum of Rs.2,020 Crore from TREPS Platform and paid interest of Rs.36.70 lakhs and borrowed from MSF to the tune of Rs.68.00 Crore and paid interest of Rs.1.26 lakh to maintain adequate liquidity during the entire year.

During the year under report, your bank borrowed Rs.430.00 Crore @ 7.40% by pledging Non-SLR Securities of Rs.615.00 Crore with Federal Bank and Rs.3.75 Crore was paid as interest. As on 31.03.2024 Rs.430.00 Crore is outstanding in this account.

### **Legal Entity Identifier (LEI):-**

Our Board of Management vide Proceedings No.12 dated 28.11.2019 approved the proposal of obtaining LEI Code.

Legal Entity Identifier India Ltd., (LEIIL) approved the proposal and allotted LEI No. to your bank. LEI Code No. for your bank is **335800WB93Y9TMM5DH45**. This Code validity is only 1 year and every year it must be renewed. During the year it was renewed on 11.12.2023. The next renewal date is 3<sup>rd</sup> January 2025.

## **SUBSCRIPTIONS/MAINTENANCE & SERVICE CHARGES:**

Your Bank is making Payment to the following agencies:

<b>Sl. No.</b>	<b>Agency</b>	<b>Purpose</b>
1	Fixed Income Money Market & Derivatives Association of India (FIMMDA)	To view the reports of GoI Securities & Corporate Bonds
2.	Institute for Development and Research in Banking Technology (IDRBT)/IFTAS	SFMS Application Maintenance charges
3	NSE Cogencies	Real Time Financial Market News through Data terminal.

Apart from the above, your Bank is also making payment of service charges to the following agencies:

<b>Sl. No.</b>	<b>Agency</b>	<b>Purpose</b>
1.	Stock Holding Corporation of India Ltd., (SHCIL)	Maintenance of Demat Account
2.	Clearing Corporation of India Ltd., (CCIL)/Corporate Bond Reporting and Integrated Clearing System(CBRICS)	Service Charges for Purchase & Sale of Securities & Bonds
3.	Clearcorp	Service Charges for lending in Call/TREPS. For Calls Rs.2/- per Crore. For TREPS Rs.15/- per Crore.

## **TECHNOLOGY:**

### **1. REAL TIME GROSS SETTLEMENT (RTGS):**

Your bank implemented RTGS 24/7 facility w.e.f.14.12.2020. During the year under review, your Bank had transacted to the tune of Rs. 87,041.12 Crores (63,257 Messages) and Rs. 87,584.80 Crores (1,27,438 Messages) as Inward and Outward remittances, respectively, through RTGS.

## 2. NATIONAL ELECTRONIC FUNDS TRANSFER (NEFT):-

Your bank implemented NEFT 24/7 facility w.e.f.16.12.2019. During the year under report, your Bank had received 33,38,067 messages as NEFT inward to the tune of Rs.20,162.24 Crores and sent 19,45,411 messages as NEFT outward to the tune of Rs.9,788.41 Crores.

## 3. RTGS/NEFT SUB-MEMBERSHIP:-

In order to extend the benefit of RTGS/NEFT to the customers of DCCBs, your Bank had admitted all the 23 DCCBs, Pondicherry State Coop. Bank and the Tamil Nadu Industrial Cooperative Bank as its Sub-Members for RTGS/NEFT. In order to encourage affiliates, your Bank is offering the RTGS/NEFT services at 'free of cost'.

### **MAINTENANCE OF LIQUID ASSETS AS PER SECTION 24 OF THE BANKING REGULATION ACT, 1949 (AACS) (SLR):-**

During the year under report, your Bank had maintained, Liquid Assets at the required level of the Demand and Time Liabilities on daily basis and thus complied with the requirements of Section 24 of the B.R. Act 1949.

### **MAINTENANCE OF MINIMUM AVERAGE DAILY BALANCE UNDER SECTION 42(1) OF THE RBI ACT, 1934 (CRR):-**

During the year under report, your Bank had maintained the required amount of CRR on all the fortnights without any default and thus complied with Section 42(1) of RBI Act, 1934.

### **MOVEMENT OF BANK RATE, REPO RATE & REVERSE REPO RATE, SLR & CRR:-**

Effective From	Bank Rate	Repo Rate	Reverse Repo Rate	Standing Deposit Facility (SDF)	SLR	CRR
06.04.2023	6.75	6.50	3.35	6.25	18.00	4.50
08.06.2023	6.75	6.50	3.35	6.25	18.00	4.50
10.08.2023	6.75	6.50	3.35	6.25	18.00	4.50
06.10.2023	6.75	6.50	3.35	6.25	18.00	4.50

08.12.2023	6.75	6.50	3.35	6.25	18.00	4.50
08.02.2024	6.75	6.50	3.35	6.25	18.00	4.50

**SUBMISSION OF AUDIT REPORT TO RBI/NABARD:-**

The Auditors of the Bank have been periodically auditing the activities undertaken by the F&I Section. During the period under report, quarterly audit reports have been submitted to RBI/NABARD within the stipulated time and also placed the same in the Board Meeting for ratification.

**Investment Fluctuation Reserve (IFR):-**

During the year under report, your bank transferred the amount from income on sale of securities to the tune of Rs.2.36 Crore to Investment Fluctuation Reserve A/c. As on 31.03.2024, a total amount of Rs.67.54 Crore was kept in IFR A/c.

**Investment Depreciation Reserve (IDR):-**

As on 31.03.2024, a total amount of Rs.12.76 Crore was kept in IDR A/c.



**Amortization:-**

As per RBI Circular RPCD. No.RF.BC.17/A.4/92-93 dated 04.09.1992, states that Bank's Investments should divide into 2 categories viz. Permanent Category & Current Category.

As per RBI guidelines, securities kept in permanent category which were purchased in Premium (i.e. higher than the Face Value) should be amortized as per the tenure period. Then only, Face Value and Book Value will become same at that time of maturity of the security.

During the year under report, your bank Debited Rs.2,29,25,617/- towards Amortization under the head of "Amortization of Premium Paid on investment".

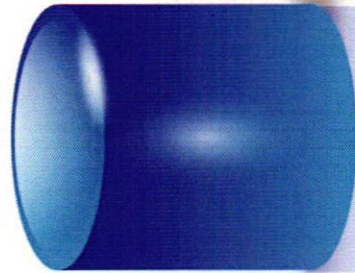
₹ In Crore



**DEPOSITS**




10527




2020

8530




2021

15352




2022

17386



2023

22073



2024

**ADVANCES**

## DEVELOPMENT ACTION PLAN

### Introduction of DAP

On the advice of the Government of India, NABARD introduced the concept of Development Action Plan for the Short Term Coop. Credit Structure with an overall view of bringing sustained viability to all the PACCS and CCBs in the State. So far, Memorandum of Understanding had been entered into by the Government of Tamil Nadu and the Apex Bank with NABARD in 4 phases from 1994-95. The IV phase of Development Action Plan (DAP)-MoU was executed on 05.05.2008 by the Apex Bank and the Govt. of Tamil Nadu with NABARD covering a period of five years from 01.04.2007 to 31.03.2012 with certain revisions/modifications, which were essential for making the said exercise more institution-specific and participative. Your Bank subsequently executed MoUs with CCBs and the CCBs, in turn, executed MoUs with their respective affiliated PACCS.

**Upto III-Phase**, the progress achieved at all the three tiers was being reviewed on half-yearly basis at the State Level Monitoring Committee Meetings convened by the Apex Bank. From the commencement of 1Vth **Phase** of DAP/MoU, the NABARD, R.O., Chennai has been reviewing the progress achieved at all the three tiers on quarterly basis by constituting State Level Task Force (SLTF). In addition, the growth achieved at CCBs/PACCS level was being monitored at District Level Monitoring and Review Committee Meetings (DLMRC) on quarterly basis.

Though NABARD is not insisting upon DAP-MoU from 01.04.2012, the Apex Bank has continued the process and prepared the performance obligations of the Bank for five years from 2014-15 to 2018-19 as in the case of earlier years. Further, the Apex Bank has advised the CCBs to prepare Performance Obligations and Key Action Points for five years from 2014-15 to 2018-19. All the CCBs have prepared the same and submitted to the Apex Bank. Based on the above performance obligations, the growth achieved at CCBs/PACCS level is being monitored by DLMRC on quarterly basis. However, MoU was not entered into between SCB and CCBs since NABARD has not been insisting upon execution of DAP-MoU from the year 2012-13.

**Phase-V:** NABARD, Mumbai, vide letter No.NB.IDD.COOP/1649/DAP-43/2014-15 dated 31.03.2015 has advised the SCBs to take up the exercise of preparation of Development Action Plan for two financial years i.e. 2015-16 and 2016-17. Taking into account the availability of local potential and the resource capabilities of individual CCBs/PACCS, the lending Projections may be redrawn and built in the DAPs. NABARD advised to prepare plan for the above two years on account of RBI's circular dated 7.1.2014; Cooperative Banks have been advised to attain and sustain CRAR of 7% and 9% by 31.3.2015 and 31.3.2017 respectively. Accordingly, the DAP projections of your Bank has been redrawn

and a revised. Board approved plan has been prepared. All the CCBs also had redrawn their plan of action for the years 2015-16 and 2016-17 and executed MoU with your Bank. In the similar lines the CCBs were requested to carry out exercise for PACCS at the CCBs level.

### **District Level Monitoring and Review Committees**

At CCBs level, 87 DLMRC meetings had been convened during the year under report to review the progress made by the CCBs and PACCS. Based on the review, the CCBs were advised to take appropriate steps to fulfill the objectives of DAP wherever shortfall was noticed.

The progress made in the implementation of the Plan during the reporting year is as follows:

#### **Deposits:**

The deposit position of your Bank has been at Rs.11517.36 crore as on 31.3.2024. The total deposit position of all the CCBs increased from Rs. 39574.52 crore as on 31.3.2023 to Rs. 41074.90 Crore as on 31.3.2024 (After Audit). At PACCS level, the deposit position has increased from Rs. 10,692.66 crore as on 31.3.2023 to Rs.11,151.48 crore as on 31.3.2024 (Before Audit).

#### **Loans and Advances (Issued):**

Our Bank had issued loans to the extent of Rs.29,565.20 crore during the year 2023-24. Of which, Rs.12,620.06 crore was issued for Agricultural purposes and the balance for Non-agricultural purposes. The CCBs had issued loans to the extent of Rs.53,137.69 crore and the PACCS to the extent of Rs.38,502.57 crore during the year under report.

#### **Recovery Performance:**

The following table depicts the comparative position of the recovery performance of all loans as on 31.3.2023 and 31.3.2024 at the SCB, CCBs and PACCS levels.

<b>Bank</b>	<b>% of recovery as on 31.03.2023</b>	<b>% of recovery as on 31.03.2024</b>
SCB	99.71	99.56
CCBs	94.46	92.82
PACCS	92.35	87.74

## HUMAN RESOURCES DEVELOPMENT

In accordance with Gratuity Act 1972, the Gratuity amount maintained with LIC of India has been funded with **Rs.4.02 Crore**.

### **Training Programmes conducted at ACSTI**

During the financial year 2023-24, your Bank conducted 49 training programmes at ACSTI. The category-wise details of staff who have undergone training at ACSTI are furnished below:

1	Officers	98
2	Assistants	261
	<b>Total</b>	<b>359</b>

### **Training Programmes conducted in other States**

During the year under report, your Bank has nominated 30 Officers and 1 Assistants for 15 training programmes conducted by the following reputed institutes through Online and Offline.

Sl. No.	Name of the Institute	No. of programme		No. of Staff attended
		Online	Offline	
1.	BIRD, Lucknow	-	1	2
2.	BIRD, Mangalore	-	8	18
3.	TN Regional Office, NABARD	-	2	4
4.	DOS, Chennai	-	1	3
5.	EPFO, Chennai	-	1	1
6.	LINAC, Gurugran	-	1	1
7.	RCS, Chennai	-	1	2
	<b>Total</b>	-	<b>15</b>	<b>31</b>

## General

In short, during the year under report, your Bank has imparted training to 390 staff members through 63 programmes, as detailed below:

<b>Particulars</b>	<b>ACSTI</b>	<b>Institutes in other States</b>	<b>Total</b>
No. of Programmes	<b>49</b>	<b>14</b>	<b>63</b>
<b>Participants:</b>			
Officers	98	30	128
Assistants	261	1	262
<b>Grand Total</b>	<b>359</b>	<b>31</b>	<b>390</b>

## Training to the Students

Based on the request of the various Educational Institutions in the State, your Bank is providing support to the student community by permitting them to visit your Bank for one-day training. For this purpose, your Bank used to depute one of the officers to handle a session on the working of the Bank to the students of the colleges. Your Bank is also giving practical training to the students for one week/four weeks duration.

The details of training imparted to the student community during the year under report are furnished below:

**a. Visit by College Students for One Day Training Programmes**

No. of Institutions : 7  
No. of Students : 583

**b. Project work of Students**


During the year under report, your Bank assisted 11 students of various colleges in completing their project work in your Bank.

₹ In Crore



# BUSINESS

₹ In Crore



**NET PROFIT**

## AGRICULTURAL COOP. STAFF TRAINING INSTITUTE

ACSTI was established on 15.11.1989 and started functioning in a rented building at Adyar. ACSTI moved to its prestigious own building on 18.11.1992 constructed with NCDC contribution of Rs.1.10 Crore and the balance amount of Rs.1.25 Crore by TNSC Bank totally Rs.2.35 Crore in a 4.86 acres of land at Madhavaram Milk Colony, Chennai.

ACSTI has 4 Nos. of Lecture Halls with 75" QLED television with audio visual facilities and one classroom for DCM with A/C facility. In the four classrooms, one classroom is provided with 25 computers and it is being used as a computer lab for the trainings related to computer practical. ACSTI is also having two discussion rooms, one big library with more than 4000 books on various topics and 10 systems with digital library facility. The hostel block of ACSTI is having 50 double occupancy rooms and a separate Hostel Block for Lady Participants to accommodate 32 persons. There are facilities for indoor & outdoor games, recreation room, beautiful garden maintained to create a healthy atmosphere for good learning of the Participants.

The details of Personnel trained by the ACSTI since its inception till the end of the reporting period i.e., 31.03.2024 are given in the table below:-

From	To	No. of Programmes	No. of Trainees
15.11.1989	31.03.2004	829	23643
01.04.2004	31.03.2005	89	2005
01.04.2005	31.03.2006	81	2001
01.04.2006	31.03.2007	51	1178
01.04.2007	31.03.2008	89	2019
01.04.2008	31.03.2009	94	2330
01.04.2009	31.03.2010	138	3319
01.04.2010	31.03.2011	194	5231
01.04.2011	31.03.2012	286	10160
01.04.2012	31.03.2013	193	2997
01.04.2013	31.03.2014	115	3853
01.04.2014	31.03.2015	123	4317
01.04.2015	31.03.2016	130	3606
01.04.2016	31.03.2017	169	3926
01.04.2017	31.03.2018	215	5050
01.04.2018	31.03.2019	195	4742
01.04.2019	31.03.2020	163	3452
01.04.2020	31.03.2021	53	1993
01.04.2021	31.03.2022	127	5131
01.04.2022	31.03.2023	304	7455
01.04.2023	31.03.2024	204	5055
<b>TOTAL</b>		<b>3842</b>	<b>103463</b>

The interest shown by your Bank in training more personnel of Coop. Banks has been appreciated by NABARD, VAMNICOM and NAFSCOB. The development of the Institute is evidently seen by the increase in the variety of programmes as well as in the number of participants it has trained so far. With the guidelines of the NABARD, a Committee had been formed under the Chairmanship of the President of your Bank to monitor and guide the Institute in preparation of Annual Training Programme Calendar, Institute Administration & Development activities of the Institute.

### **Training Programmes:-**

The Calendar of Training Programme of ACSTI for the year 2023-24 was discussed at length and approved by the Standing/Training Advisory Committee Meeting held on 20.03.2023. As per the decision arrived at the Standing/Training Advisory Committee Meeting, ACSTI decided to conduct 300 training programmes during the year 2023-24.

As approved by the Standing/Training Advisory Committee, ACSTI started conducting the training programmes for the personnel of Central Coop. Banks and Primary Agricultural Coop. Credit Societies from 10.04.2023. During the year 2023-24, ACSTI conducted 204 training Programmes benefitting 5055 participants from State Coop. Bank, Central Coop. Banks and Primary Agricultural Coop. Credit Societies.

### **Performance highlights of the year 2023-2024:**

- ❖ The number of participants institution wise, level of participation and the percentage of participation by the affiliated institutions in the training programmes conducted at ACSTI during 2023-24 are as follows :-

<b>Sl.No.</b>	<b>Name of the Institution</b>	<b>No. of Training Programmes</b>	<b>No. of Participants</b>
1	SCB/DCCBs	73	2243
2	PACCS	131	2812
<b>TOTAL</b>		<b>204</b>	<b>5055</b>

<b>S.No.</b>	<b>Beneficiary Organisation</b>	<b>Average Participation Level per programme</b>
1	SCB/DCCBs	30
2	PACCS	21

<b>Name of the organization</b>	<b>No. of participants</b>	<b>Percentage to total (%)</b>
DCCBs & TNSC Bank	2243	44.37%
PACCS	2812	55.63%
<b>Total</b>	<b>5055</b>	<b>100.00%</b>

### **Special Programmes conducted at ACSTI:**

ACSTI conducted the following special training programmes for the personnel of State/District Central Coop. Banks and Primary Agricultural Coop. Credit Societies during the year 2023-24.

- Workshop on Financing of SHGs in Tamilnadu by Cooperative Banks for the staff of SCB/DCCBs
- Seminar on Lighting Lamps & Empowering Scheduled Tribes for the staff of LAMPs / DCCBs
- Programme on Technical Awareness for the staff of Chennai CCB
- Online programme on "KYC/AML/CFT directions for the staff of Virudhunagar DCCB for two batches
- NDFDC – 100% Financial Inclusion of Physically Channleged persons DAPs through Rs. 100 Crore and more loans for the staff of DCCBs
- Business Development Plan and PACCS as Multi Service for Thanjavur and Kumbakonam Regions
- KYC, AML software application training for the staff of TNSC Bank in two batches for implementation of CKYC in TNSC Bank

### **Achievements of ACSTI :**

- ACSTI has been Accredited by C-PEC, BIRD, Lucknow upto 31.03.2026 With B+ Certification.
- Conducted 3,842 Programmes since its inception.
- Imparted qualitative training to 1,03,463 Staff of Cooperatives
- ACSTI received the Best Performance Award instituted by NAFSCOB for the Training Institutes run by SCBs during the years 2012-13, 2013-14, 2014-15, 2015-16 and 2016-17.

- During the year 2022-2023 Diploma in Cooperative Management course was started accommodating 50 students with the affiliation of Tami Nadu Cooperative Union.
- During the year 2023-24 students numbering 51 were enrolled in DCM course and the course was successfully completed for the second batch.

**NABARD's Financial Assistance:-**

From the year 1994-95, ACSTI has been availing Financial Assistance offered by NABARD under SOFTCOB to get a part of the Training cost incurred by the Apex Bank. Details of assistance received are as follows:

**(Rs. in lakhs)**

For the year	Amount Received from	
	NABARD	Tamil Nadu Cooperative Union
1994 to 2005	111.73	-
2005 - 2006	13.15	12.05
2006 - 2007	9.21	27.81
2007 - 2008	20.85	25.00
2008 - 2009	28.91	25.00
2009 - 2010	57.42	70.63
2010 - 2011	59.41	41.64
2011 - 2012	53.33	15.05
2012 - 2013	30.40	39.82
2013 - 2014	53.57	39.82
2014 - 2015	68.10	30.50
2015 - 2016	57.39	37.06
2016 - 2017	119.58	24.51
2017 - 2018	110.98	42.45
2018 - 2019	130.61	48.80
2019 - 2020	105.75	76.02
2020 - 2021	61.29	68.70
2021 - 2022	142.23	*47.55
2022 - 2023	240.47	*85.60
2023 - 2024	130.58	*65.29

\*The claim amounts of Rs.47.55 Lakhs for the year 2021-22, Rs.85.60 Lakhs for the year 2022-2023 and Rs. 65.29 lakhs for the year 2023-24 have been submitted to TNCU.

**Faculty Development :-**

The ACSTI is headed by an Assistant General Manager, TNSC Bank as Principal. Further, the services of a Chief Managers of the Bank were utilized at ACSTI as Faculty Members. Besides, a Retired DGM of your Bank was engaged on contract basis as Faculty Member at ACSTI. Further, Professionals viz., Chartered Accountants, Lawyers, Doctors, Veterinary Doctors, Retired Police

Officers, Technocrats, Jewel Valuer and Retired Faculty Members of NABARD/Commercial Banks/ Training Institutes were invited to deliver Guest Lectures at ACSTI.

As per SOFTCOB Policy, the Faculty Members of ACSTI should have passed the 'Certified Trainer for Financial Cooperatives (CTFC)', conducted by C-PEC / BIRD, Lucknow. The Faculty Members of ACSTI have passed CTFC Course. Some faculty members are pursuing the course now.

### **ACSTI's Library:-**

ACSTI has **4091** Library Books. The Library has 35 CDs and Audio Visual Cassetts relating to HRD Subject, success stories in Cooperative and corporate.

### **Upgrading the Infrastructure :**

- All the four classrooms were provided with 75" QLED television for better audio-visual presentation.
- A dedicated website [www.acstitnsc.in](http://www.acstitnsc.in) for ACSTI was created by one of our Faculty Members and launched by The Registrar of Cooperative Societies.
- A digital library has been established by connecting high speed internet with ten personal computers. Through this the participants and the faculties can access books globally.
- A dedicated quarterly magazine "**The Virutcham**" for ACSTI was launched from the month of September 2022 covering the details of training programmes conducted at ACSTI along with articles about the recent trends in the banking industry.
- The Diploma in Cooperative Management course in affiliation with Tamil Nadu Cooperative Union was started in the academic year 2022- 2023.
- In 2023-2024 the second batch of the course was started by enrolling 51 students and successfully completed.

\*\*\*\*\*

## INFORMATION TECHNOLOGY

Your bank has taken IT initiatives to provide technology based services to your clientele. Your Bank is a forerunner in adopting technology in the Cooperative Banking Sector in India.

### 1. Core Banking Solution (CBS):

Your Bank implemented CBS in all the branches by January 2011. Further, various Head Office modules were brought under CBS by January 2013.

Your Bank successfully migrated our Core banking Solution (CBS), Net Banking, Mobile Banking including IMPS, ATM services to the Application service provider model under "NABARD CBS project for Cooperative Banks" on 06.09.2020.

Your bank continued to provide SMS Alert services to all customers. Your bank sends transaction alerts to customers through SMS for every transaction. Your bank as per Telecom Regulatory Authority of India (TRAI) regulation, registered for Distributed Ledger Technology (DLT) platform on September 2020 through the SMS service provider.

### 2. Net Banking:

Your Bank is providing Net Banking services to Corporate & Retail customers. The details of transactions handled during this year are given below:

**(Rs. in Crore)**

Sl. No.	DETAILS	No. of Transactions	Amount
1.	Total Transactions (NEFT)	74,899	1,217.93
2	Total Transactions (RTGS)	5,915	6,499.15
3.	Electricity Bill Payments*	31,514	4.92
4.	Other Bill Payments – PGI	66,548	63.27
5.	Online Deposit Transaction	2,778	24.76
6.	PACCS Bill Payments	59,032	41.97
	<b>TOTAL</b>	<b>2,40,686</b>	<b>7,852.00</b>

\*Upto 31.07.2023 only. After that date, it is merged with Other Bills (Sl.No.4)

### **3. Mobile Banking:**

Your bank continued to provide Mobile Banking facility to customers. Customers can download the app from Google Play Store and use it. As per Google location policy, your bank updated Mobile Banking Application. More than 20,000 customers have downloaded and utilising the Mobile Banking.

### **IMPS:**

From 07.02.2017, your bank is providing IMPS (Immediate Payment Service) service to customers. This is an instant, interbank electronic fund transfer services offered through Mobile Phone. Customers can make transactions on 24x7 basis all 365 days to an extent of Rs. 5,00,000/- per day.

### **4. ATM, PoS & E-com:**

Your Bank implemented ATM & PoS services from 18.04.2017 and E.com services from 08.09.2017. On 11.07.2023, your bank opened a new Onsite ATM site at Kundrathur. As on 31.03.2024, your bank has installed 20 ATMs.

Your Bank introduced ATM - Insta card service to the customers and issued 76,343 cards till 31.03.2024.

Kalaingar Magalir Urimai Thittam, one of The Tamil Nadu Government's scheme, for which, we have procured 16,499 personalised cards and 2500 insta cards and distributed to the beneficiaries. For this purpose, around 7 crore records obtained from a Credit Information Company - Crif HighMark and handed over to TneGA for analysis.

Your bank extended NFS (National Financial Switch) services to the District Central Cooperative Banks and TAICO Bank through Sub membership model.

### **5. Electronic Payment System (RTGS/NEFT)**

Your bank continued to provide RTGS/NEFT facility to customers. As per the advice of RBI, NEFT batch settlement has been changed as half an hour settlement. All District Central Cooperative Banks, TAICO Bank & Pondicherry State Cooperative Bank are offering this facility to their customers through TNSC Bank as Sub-members. Our Bank as per the guidelines of RBI enhanced the NEFT and RTGS to 24x7 (all day) services.

Data Centre have been retained for the purpose of running RTGS/NEFT services, since the RTGS/NEFT services should be only in the Ownership Model.

The details of RTGS/NEFT transactions handled during the year are given below:

BANK	RTGS		NEFT	
	No. of Transactions	Amount (Rs. in Crores)	No. of Transactions	Amount (Rs. in Crores)
<b>TNSC BANK (Outward)</b>	20,233	68,164	2,37,076	1,911
<b>TNSC BANK (Inward)</b>	10,181	80,212	4,37,438	10,192
<b>SUB MEMBERS (Ow)</b>	1,07,205	19,420	17,10,737	7,866
<b>SUB MEMBERS (Iw)</b>	52,852	6,739	29,00,629	9,971
<b>TOTAL</b>	<b>1,90,471</b>	<b>1,74,535</b>	<b>9,67,609</b>	<b>29,940</b>

## 6. Other Technical Products

Your Bank is a Direct Member of NPCI (National Payment Corporation of India). Your Bank has implemented NPCI Products Viz. 1) Cheque Truncation System (CTS), 2) Aadhar Payment Bridge System (APBS), 3) National Automated Clearing House (NACH) 4) Direct Benefit Transfer (DBT), 5) Positive Pay System (PPS).

i) Your Bank successfully implemented Aadhaar Enabled Payment System (AePS) in May 2020.

ii) As per RBI direction our bank has implemented the AML KYC software for head office and all of the branches.

## 7. Video Conference Setup

Your Bank established a Video conferencing setup among HO, ACSTI, RCS office and all 23 DCCBs. For which we have obtained Internet connectivity from Hathway and Infonet, ACT.

## 8. UPI – Unified Payment Interface

As a part of technology development, your bank introduced UPI – Unified Payment Interface for customers on 26.09.2022. Customers can make transactions on 24x7 basis all 365 days to an extent of Rs. 50,000/- per day.

## 9. New Branch Opening & Shifting

i) On 11.07.2024, we have opened 4 new branches at Tambaram West, Tambaram East, Kundrathu and Ambattur. We have purchased new computers, Printers, Scanners, Mobiles, Monitors for CCTV and UPS with batteries.

ii) We have shifted Royapettah branch on 14.09.2023 and Shenoy Nagar branch on 19.02.2024 to the new premises, during the year under report.

iii) Annual Maintenance Contract for Computers & UPSs have been entered to have business continuity in Head Office, Branches, ACSTI.

## **10. IT Security**

As per recommendations of Gopalakrishna Committee of RBI, your Bank adopted IT Security policy (with IS Audit procedures ) and IT Policy encompassing the procedures for adoption of Information Technology in the business process, procurement process, conduct of Information Security Audit by third party agencies etc. and has been following best practices adopted in the banking industry.

### **i) Information Security Committee**

Your Bank constituted Information Security Committee (ISC). During this year, 12<sup>th</sup> Information Security Committee meeting held on 13.07.2023.& 13<sup>th</sup> meeting held on 09.02.2024.

### **(ii) Information Security Audit**

Your Bank appointed Information Security auditors and conducting regular Information System Audits. On the basis of the report from the Auditors, your bank is taking steps to comply with the observations.

\*\*\*\*\*

**GENERAL****Retail Lending**

Your Bank had introduced many loan products for the benefit of the clientele of the Bank. With the introduction of the new loan schemes, your bank was able to deploy sizeable amount in retail lending business and earned reasonable profit from and out of it during the year under report. The amount outstanding under retail lending as on 31.03.2023 and that of 31.03.2024 under each category is given below:

(Rs. in lakh)

Sl. No.	Type of Loan	Outstanding as on	
		31.03.2023	31.03.2024
1	Salary Loan	857.49	975.63
2	Home Needs Loan	109.67	31.25
3	Pensioners Loan	3.62	3.30
4	Building Mortgage Loan	191.22	183.99
5	Jewel Loan	101679.90	114712.32
6	Loans against Deposit	1592.22	7845.06
7	Loans against Securities	1.65	2.51
8	Petty Traders Loan	363.91	516.52
9	Personal Loan	934.78	1839.74

**Deposit Insurance and Credit Guarantee Corporation (DICGC)**

DICGC Act in 1961, coverage was extended in respect of deposits with cooperative banks in such of the States which have passed the necessary enabling legislation amending their local Co-operative Societies Acts.

Accordingly, necessary amendments were made by incorporating a Chapter 'Insured Cooperative Banks' in the Tamil Nadu Cooperative Societies Act. Necessary provisions were incorporated in your Bank's Byelaws in tune with the provisions of Section 2(gg) of DICGC Act, 1961.

**Extent of Insurance Cover**

Under this Scheme, in the event of liquidation, reconstruction or amalgamation of an insured bank, every depositor of that bank is entitled to repayment of his deposits held by him in the same right and capacity in all branches of that bank upto a monetary ceiling of Rs.5.00 lakh.

**Insurance Premium Paid**

The payment of premium to the DICGC is worked out at the rate of 6 paise per hundred rupees per half year of assessable deposits at half-yearly intervals. The half-yearly premium should be paid in advance. During the year under report, your Bank paid a sum of Rs. 426.81 lakhs to the DICGC towards advance premium for the half year period ending Sep. 2023 and a sum of Rs. 427.46 lakhs for the half year period ending March 2024, on 29.11.2023

and 31.05.2024 respectively. During the year under report, your Bank had ensured payment of DICGC premium well in time.

### **New Health Insurance Scheme, 2012 to the employees of Cooperative Societies**

The Honorable Chief Minister of Tamil Nadu made a statement in the Tamil Nadu Legislative Assembly under rule 110 that the New Health Insurance Scheme 2012 ordered in G.O. Ms. No.243, Finance (Salaries) Department, dated 29.6.2012 for the employees of Government Department, will be extended to employees of cooperative societies. Accordingly in the G.O. (Ms.) No.142, Cooperation, Food and Consumer Protection (CB2) Department dated 23.12.2014 the Government has ordered for the extension of New Health Insurance Scheme 2012 to the regularly appointed employees of cooperative societies under the control of the Registrar of Cooperative Societies. The Registrar of Cooperative Societies vide letter Rc.No.72236/2014/PMCT2 dated 28.7.2015 issued detailed guidelines about the implementation of the Scheme. The General Manager of the District Central Cooperative Banks are the Nodal Officers of the Scheme for the respective District and the General Manager of TNSC Bank will act as Nodal Officer for the State.

As requested by the Director of Sugar, the employees of the cooperative sugar mills, Cooperative Sugar Federation and public sector sugar mills have also been included in the scheme.

### **Features of the Scheme**

1. All regular employees of Cooperative Societies under the administrative control of the Registrar of Cooperative Societies including Salesman and Packers of Public Distribution System are eligible to enroll themselves under the scheme.
2. The premium is Rs.3,847-/ per employee (i.e., premium amount Rs.3,260 plus GST @ 18% Rs.584). This should be shared between the employee and employer society equally.
3. The total amount of medical assistance is upto Rs.5 lakh in a block of four years from the date of commencement of the scheme.
4. The scheme commenced from 21.8.2015.
5. The following family members of the Employee shall be covered under the New Health Insurance Scheme, 2012:
  - i) Legal Spouse of the Employee
  - ii) Children of the Employee - till they get employed or married or attain the age of 25 years, whichever is earlier and dependent on the Employee;

- iii) Parents of the Employee, in the case of unmarried employee until the Employee get married.

During the year under report also, the scheme was implemented.

### **Jewel Loan Waiver Scheme 2021-22**

Our Hon'ble Chief Minister of Tamil Nadu has announced the Jewel Loan Waiver Scheme under Rule No.110 in the Legislative Assembly of Tamil Nadu, for the Jewels Loan availed upto 5 Sovereign (40grams) in Gross Weight as on 31.03.2021 in the Cooperative Banks and Societies. Further, the Registrar of Cooperative Societies had forwarded the Go.Ms.No.97 dated 01.11.2021 issued by the Department of Cooperation, Food and Consumer Protection in connection with the Jewel Loan Waiver Scheme for further course of action and to implement the Jewel Loan Waiver Scheme as per Guidelines issued by the Government.

In this Jewel loan waiver Scheme, 5621 Jewel loan borrowers of our Bank through regular and appeal claims were benefited. The total Jewel loan waiver amount was Rs.27.56 Crore which is yet to be received from the Government of Tamil Nadu.

### **KNOW YOUR CUSTOMER**

In line with our commitment to maintaining the highest standards of compliance, your bank continues to strictly adhere to Know Your Customer (KYC) and Anti-Money Laundering (AML) norms. We ensure that all customer accounts are opened in accordance with the KYC guidelines issued by regulatory authorities. This includes rigorous verification of customer identity, address, and financial background, helping us mitigate risks related to money laundering and other financial crimes.

Your bank regularly submits Cash Transaction Reports (CTR) and Suspicious Transaction Reports (STR) to the Financial Intelligence Unit - India (FIU-INDIA) as part of our ongoing efforts to combat financial fraud and ensure the integrity of our operations.

In the last year, your bank took significant steps to align with the Central KYC Records Registry (CKYCR) by uploading the KYC details of customers who opened accounts after 1st January 2017 to the CERSAI portal. This initiative was undertaken to assign unique CKYC Numbers to each customer, a process that enhances the security and transparency of customer identification across the banking sector. We are pleased to report that CKYC Numbers have been successfully assigned to all eligible customers, marking a major milestone in our compliance efforts.

Looking ahead, your bank is set to continue this process by uploading the KYC details of customers who opened accounts prior to the year 2017. This will ensure that all our customers are covered under the CKYCR system, further strengthening our compliance framework.

In response to evolving regulatory requirements and emerging threats in the financial sector, our bank has devised and implemented an Updated KYC Policy for the year 2024-25. This comprehensive policy has been carefully designed to address the latest regulatory changes and best practices in the industry. The updated policy has been approved by the Board of Management and is now in effect, ensuring that our bank continues to operate with transparency, accountability, and a strong commitment to regulatory compliance.

The Updated KYC Policy emphasizes enhanced due diligence, particularly for high-risk customers and transactions, and incorporates advanced technological solutions to streamline the verification process. These measures not only safeguard our bank from potential risks but also ensure that we provide secure and reliable services to our customers.

We remain dedicated to upholding the highest standards of integrity and compliance, and we will continue to review and refine our policies to meet the demands of an ever-changing financial landscape.

### **RECOVERY OF OVERDUE LOANS**

The Recovery Section is taking effective steps for recovering the over dues under various Loans . The ARC applications received from Head office(Bkg) and Branches in respect of overdue loans are forwarded to the Deputy Registrar of Co.operative Societies(Credit) under Tamil Nadu Co.operative Societies Act 1983, for Arbitration. After filing of Arbitration Summons are send to the borrower and guarantors. Hearing would be conducted and based on the hearing from all the parties concerned, Award are issued. Failing to comply with Awards, Execution Petition is filed and the recovery process is continued against all the parties.

Out of 116 New overdue loans, 9 New loans were admitted for ARC in the year 2023 - 2024. Two (2) Petty Traders loan accounts under ARC was closed and the amount collected Rs.51,157/- under EP, one House need loan was closed and Rs.52,995/ was collected. The new overdue loan as on 31.03.2024 is 122.

<b>Particulars</b>	<b>As on 2022-23</b>	<b>As on 2023-24</b>
Opening balance	106	116
Arbitration filed	15	9
Loan closed	5	3
<b>Closing balance</b>	<b>116</b>	<b>122</b>

Total collection during the financial year 2023-24 Rs.3.20 lakhs.

<b>Particulars</b>	<b>As on 2023-24</b>
Amount collected	3.20 lakh

Consistent efforts are being taken to enforce the recovery with the help of statutory authorities.

Out of 511 old overdue loans, under EP, No loan account is closed and the old overdue loans as on 2023-24 as follows.

Particulars	As on 2023-24
Opening balance	511
Loan closed	Nil
<b>Closing balance</b>	<b>511</b>

### SETTLEMENT OF CLAIMS:

The Claims preferred by the Legal Heirs of deceased customers of Bank are settled in time under the powers delegated to the Executives, Chief Managers/Managers of Branches concerned. The details of claim settled from 01.4.2023 to 31.03.2024 are as follows.

(Rs. In. lakhs)

Particulars	No.of.Claims	Settled Amount
Deposits	805	2362.15
Jewel Loans	123	-
SDL	7	-
Total	935	2362.15

The Recovery Section is also arranging to get Legal Opinion from the Legal Advisor and representing the Court Cases on the matters that are referred by the Head Office(Bkg) and Branches.

### RECOVERY OF JEWEL LOAN OVERDUE FROM JEWEL LOAN AUCTION

Un redeemed jewels of Head Office (Bkg) and Branches was auctioned FY 2023-2024 through Sri Raj & Co., Govt. Approved Auctioneer and collected the amount due to the Bank. Details are as follows.

#### JEWEL AUCTION DETAILS FY 2023-24

**1(a).**The unredeemed Jewel loans up to the period ended 31.01.2023 were Auctioned on 10.04.2023. During the Auction, Jewel pledged under 5 loan accounts were auctioned and collected the amount Rs.6,24,000/- details given below.

Unredeemed OD JL as on	Date of Auction	No.of Jewel Loans	Auctioned Amount	Loan outstanding adjusted	Auction charges	Balance Amount Credited To the borrowers
31.01.2023	10.04.23	5	6,24,000	4,23,839	5089	2,00,072

The Jewel loan were auctioned on 10.04.2023 and the auctioned amount was collected Rs.6,24,000/-. Principal and Interest amount of Rs. 4,23,839/- and other charges Rs.5089/- were adjusted from auction amount and previously debited from borrowers SB a/c and kept in concern Branch

transit a/c of Rs.5000/- Balance amount Rs 2,00,072/- credited the borrowers SB A/C by the Branches.

**1(b)** Tamil Nadu Government Addl. Chief Secretary letter No.25155/Finance(MU.Po.Nithi) Department/2021 dated:26.08/2021, that the gold ornaments of 28.000 Gms and silver ornaments of 232.300 Gms received from Public for Covid -19 relief fund, those ornaments are to be auctioned by our Bank and Auction amount will be send to the Collector office by way of Cheque or Demand draft. As per our MD's Order, our bank was Auctioned those ornaments on 10/04/202. Details are given below.

Sl.No	Auction date	Details of Jewels and Nos	Weight Grams	Auction Amount Rs
1	10.04.2023	Gold - 8	28.000	1,15,000
2	10.04.2023	Silver - 9	232.300	10,000
	<b>TOTAL</b>			<b>1,25,000</b>

A Demand Draft of Rs. 1,25,000/-(Auctioned Amount) ( Rupees One Lakh Twenty Five Thousand) only) No.023161 Dtd.10/04/2023 was submitted to Collector Office Chennai on 11/04/2023.

**2 (a)** The unredeemed Jewel loans up to the period ended 31.03.2023 were Auctioned on 06.07.2023. During the Auction , Jewel pledged under 8 loans accounts were auctioned. Out of 8 loans Rs.10,15,000/ was collected from auctioned of 7 Jewel loans. details given below.

Unredeemed OD JL as on	Date of Auction	No.of Jewel Loans	Auctioned Amount	Loan outstanding adjusted	Auction charges	Balance Amount Credited To the borrowers
31.03.2023	06.07.23	7	10,15,000	5,59,758	7351	4,54,891

The Jewel loan were auctioned on 06.07.2023 and the auctioned amount was collected Rs.10,15,000/-. Principal and Interest amount of Rs. 5,59,758/- and other charges Rs.7351/- were adjusted from auction amount and previously debited from borrowers SB a/c and kept in concern Branch transit a/c of Rs.7000/- Balance amount Rs 4,54,891/- were credited the borrowers SB A/C by the Branches.

**2(b)** Further, there is one Jewel loan account (Ayanavaram Branch) is short fall in closing the loan account after adjusting the overdue loan. Shortfall amount Rs.1,05,726/- and thereafter interest write off proposal file is pending in the section. Detail is as follows.

Jewel loan A/C No	Date of Auction	Name	Auctioned Amount	Loan outstanding adjusted	Auction charges	Balance Amount (shortfall)
705450007	06.07.23	S.Sasikala	228000	332285	1441	- 105726

**3.** The unredeemed Jewel loans up to the period ended 30.06.2023 were Auctioned on 16.10.2023. and 18.10.2023. During the Auction , Jewel pledged under 20 loan accounts were auctioned and collected the amount Rs.38,29,000/- . Details are given below.

Unredeemed OD JL as on	Date of Auction	No.of Jewel Loans	Auctioned Amount	Loan outstanding adjusted	Auction charges	Balance Amount Credited To the borrowers
30.06.2023	16.10.23 & 18.10.23	20	38,29,000	27,47,108	25543	10,76,349

The Jewel loan were auctioned on 16.10.23 & 18.10.23 and the auctioned amount was collected Rs. 38,29,000 /-. Principal and Interest amount of Rs. 27,47,108/- and other charges Rs. 25543 /- were adjusted from The auction amount and previously debited from the borrowers SB a/c and kept in concern Branch transit a/c of Rs.20,000/-. Balance amount Rs 10,76,349/- were credited the borrowers SB A/C by the Branches.

**4.** The unredeemed Jewel loans up to the period ended 30.09.2023 were Auctioned on 10.01.2024. During the Auction , Jewel pledged under 17 loan accounts were auctioned and collected the amount Rs.30,30,000/- . Details given below.

Unredeemed OD JL as on	Date of Auction	No.of Jewel Loans	Auctioned Amount	Loan outstanding adjusted	Auction charges	Balance Amount Credited To the borrowers
30.09.2023	10.01.24	17	30,30,000	21,89,011	20584	8,37,405

The Jewel loan were auctioned on 10.01.2024 and the auctioned amount was collected Rs. 30,30,000 /-. Principal and Interest amount of Rs. 21,89,011/- and other charges Rs. 20584 /- were adjusted from The auction amount and previously debited from the borrowers SB a/c and kept in concern Branch transit a/c of Rs.17,000/-. Balance amount Rs 8,37,405/- were credited the borrowers SB A/C by the Branches.

**5.** The unredeemed Jewel loans of the period ended 31.12.2023 were Auctioned on 22.03.2024. During the Auction , Jewel pledged under 19 loan accounts were auctioned and collected the amount Rs.32,37,000/- . Details given below.

Unredeemed OD JL as on	Date of Auction	No.of Jewel Loans	Auctioned Amount	Loan outstanding adjusted	Auction charges	Balance Amount Credited To the borrowers
31.12.2023	22.03.24	19	32,37,000	18,23,746	21,004	14,11,250

The Jewel loan were auctioned on 22.03.2024 and the auctioned amount was collected Rs. 32,37,000 /-. Principal and Interest amount of Rs. 18,23,746/- and other charges Rs. 21,004 /- were adjusted from The auction amount and previously debited from the borrowers SB a/c and kept in concern Branch transit a/c of Rs.19,000/-. Balance amount Rs 14,11,250/-were credited the borrowers SB A/C by the Branches.

### **Inspection**

The details of Inspection carried out by the Apex Bank during the reporting year are as follows:

#### **District Central Coop. Banks**

During the year under report, the Bank completed inspection of 9 District Central Co-op. Banks, Tamil Nadu Industrial Co-operative Bank (TAICO) and Tamil Nadu Handloom Weavers Coop. Societies (TNHWCS -Cooptex), covering the period from 01.04.2022 to 31.03.2023.

#### **Branches**

In all the 50 Branches and Head Office Banking of the Bank were inspected during the year under Report, covering the period from 01.04.2023 to 31.03.2024.

#### **Statutory Inspection by NABARD**

During the year under Report, NABARD conducted XXX Statutory Inspection of your Bank.

#### **Audit of your Bank**

After the amendment to TNCS Act 1983 in the year 2008 and as per the directives of NABARD, the Statutory Audit of the Bank for the year ended 31.03.2024 was completed by M/s. S. Venkatram & CO. LLP., Chartered Accountant, the Statutory Auditors selected from the panel of Auditors given by NABARD.

#### **Audit Committee**

In accordance with the guidelines of NABARD and as per the proceedings of the Registrar of Coop. Societies, Audit Committee is functioning from May 2005 in order to guide the Bank on financial position and other development

activities. During the year under report, the Committee conducted two meeting and offered its suggestions for development of the Bank on various issues.

### **Cheque Truncation System (CTS) and Clearing Operations**

During the financial year 2023-24, your Bank continued its active participation as a member of the Cheque Truncation System (CTS), a Clearing System operated by the RBI/NPCI. Throughout this period, your Bank efficiently processed approximately 3,00,000 instruments via CTS clearing.

Your Bank remains proactive in ensuring that District Central Cooperative Banks (DCCBs) maintain adequate funds in their RBI accounts to meet their clearing settlement obligations. This diligent oversight has contributed to the smooth functioning of the clearing process.

Sub-member Banks of your institution, including Kancheepuram CCB and five Urban Cooperative Banks (Tambaram, Thiruvallur, Little Kancheepuram, Big Kancheepuram, and Chengalpattu), have successfully executed their clearing operations through CTS and NACH systems. The adoption of CTS and ECS facilities by Cooperative Banks across the state has enabled them to offer modern, competitive services to their customers, facilitating faster realization of funds.

### **Electronic Clearing System (ECS)**

The Electronic Clearing System (ECS) has been instrumental in managing both debit and credit transactions for your Bank. Notably, during the 2023-24 financial year, ECS transactions related to the Direct Benefit Transfer for Liquefied Petroleum Gas (DBTL) scheme of the Central Government were processed, benefiting a substantial number of customers.

In the previous year, your Bank entered into an agreement with M/s. Kores Ltd. to outsource the job of scanning cheques under the CTS at a cost of 68 paise per cheque. This arrangement has continued to streamline the clearing process, ensuring efficient management of cheque scanning operations.

### **ACH-Debit Facility**

Since its implementation in December 2017, the ACH-Debit facility has continued to serve as a reliable method for collecting EMIs due from borrowers. This facility allows your Bank to collect EMIs from borrowers' accounts held with other banks through NPCI on the respective due dates, thus eliminating the need for borrowers to submit cheques or visit the Bank in person for remittance.

### **Cheque Deposit Timelines**

Your Bank adheres to the timelines set by the Reserve Bank of India for clearing local cheques through CTS, benefiting customers by ensuring timely clearance.

## **Kalaingar Magalir Urimai Thogai Scheme**

On 15 September 2023, the Honourable Chief Minister of Tamil Nadu rolled out the Kalaingar Magalir Urimai Thogai Scheme, a significant initiative aimed at providing financial assistance to women residents of Tamil Nadu. Under this scheme, the Tamil Nadu Government offers Rs. 1,000 every month to eligible women beneficiaries.

Your Bank has played a vital role in the successful implementation of this scheme. During the year, your Bank opened 18,583 new accounts for the scheme beneficiaries and issued Debit Cards to them. Furthermore, your Bank facilitated the transfer of funds for an impressive 805,802 beneficiaries, coordinating with the District Central Cooperative Banks and Urban Cooperative Banks across Tamil Nadu to ensure that the financial assistance was credited directly into the beneficiaries' accounts.

This scheme has not only improved the living standards of women in Tamil Nadu but has also highlighted your Bank's commitment to supporting government initiatives and enhancing customer service through efficient banking operations.

## **Risk Management Cell**

As per NABARD's guidance Note on Credit Risk Management (CRM) vide Ref. No. NB. Dos. HO. POL/4586/J-1/2009-10 dated 20.01.2010, Bank formed Risk Management Cell during the year 2010-11 to implement better Risk Management System.

The Section analyses the Bank's financial statements using certain important ratios and does Peer Group comparisons on quarterly basis to enable your Bank to initiate corrective measures and to create awareness amongst the members of staff about their roles in the development of the Bank. The Risk Management policy was updated on 18.12.2023 in line with NABARD Guidelines and got the Board of approval vide their proceedings No.86. Further, Bank has conducted the RMC meeting on 13.12.2023.

The Cell was instrumental in convening 9 ALCO meetings during the year and ALCO took important decisions in line with the macro level changes discussed in the meetings. In these meetings, the Cell made presentations, highlighting growth/fall in ratios on important parameters of the Bank. Discussions were held and decisions were taken in ALCO meetings based on information shared in the context of important policy measures announced by the Reserve Bank of India.

During the year under report, Bank has revised four times, the rate of interest on deposits offered to the customers of the Bank, based on the policy decision announced by the Reserve Bank of India. Apart from the above, Bank has also introduced 6 months Jewel Loan product and also revised per gram rate (From Rs.4200 to Rs.4500)

The Cell is taking focused efforts to put a sound system of ALM in our Bank.

## **Acknowledgement**

The Management wishes to place on record its sincere thanks for the financial assistance, guidance and cooperation received from the Hon'ble Minister for Co-operation, Additional Chief Secretary to Government, Co-operation, Food and Consumer Protection Department, Government of Tamil Nadu, Registrar of Co-op. Societies, Reserve Bank of India, National Payments Corporation of India, UIDAI, National Bank for Agriculture and Rural Development, Indian Banks' Association, Small Industries Development Bank of India, National Coop. Development Corporation, National Federation of State Coop. Banks, National Coop. Union of India, NHFDC, National Housing Bank, Tamil Nadu Corporation for Women Development, Provident Fund Commissioner, Director of Coop. Audit and Chartered Accountants, Director of Handlooms and Textiles and the Director of Sugar.

The Management also wishes to express its sincere thanks to the valued customers of your Bank. It also wishes to record its sense of appreciation for the President and the Board of Directors, loyal and dedicated services put in by all members of the Staff at all levels in your Bank and also all technology partners during the year under report. Finally, the Management wishes to thank all of you for the support and guidance provided.

**P. LOGANATHAN**  
**ADMINISTRATOR**

**STATISTICAL**



**TNSC BANK**

**STATEMENTS**

**KEY INDICATORS OF PROGRESS OF THE BANK AT A GLANCE**

(Rs. in Crores)

Sl. No.	Name of the DCCB	31.03.14	31.03.15	31.03.16	31.03.17	31.03.18	31.03.19	31.03.20	31.03.21	31.03.22	31.03.2023	31.03.2024
1	Paid-up Share Capital	289.59	302.70	307.56	312.03	312.03	316.49	334.78	383.82	514.10	560.34	631.19
2	Reserve Fund	226.71	235.10	245.83	256.70	267.86	267.68	267.68	356.00	395.26	472.54	501.63
3	ACS Fund	155.62	165.58	177.79	190.61	203.91	210.01	216.34	257.83	289.91	335.37	364.44
4	Other Reserves	227.90	216.84	181.38	163.55	187.59	232.42	309.30	259.64	378.74	306.06	319.12
5	Total Owned Funds	899.82	920.22	912.56	922.90	971.39	1026.60	1128.10	1257.29	1578.01	1674.31	1816.38
6	Deposits	9507.33	7767.79	8212.37	9090.32	8305.54	8384.60	11081.93	10679.41	12819.62	12486.51	11517.36
7	Borrowings	2766.18	3309.24	3768.72	4605.05	2844.20	3222.90	4199.40	9567.30	13530.12	16375.98	16962.25
8	Advances O/s.	8440.29	8082.00	7353.08	5589.97	6372.10	8062.64	10526.67	8530.36	15352.03	17386.16	22073.15
9	Investments	2942.14	2831.04	3154.47	3632.19	3234.32	2987.61	2970.87	3336.65	3323.98	4615.77	4272.86
10	Working Capital	14512.03	13377.54	14401.18	16514.66	13504.88	14038.45	17965.98	23112.60	28690.79	31484.45	31397.86
11	Net Profit	32.23	41.38	43.31	43.70	81.83	81.87	82.15	147.78	229.23	114.78	121.29
12	Dividend Declared	7.25	7.50	7.50	7.50	7.75	7.75	*	12.00	12.00	10.00	7.00
13	No. of Branches	46	46	47	47	47	47	47	47	47	47	51
14	No. of Employees	439	382	398	361	329	303	283	433	425	403	382

**FINANCIAL PARTICULARS OF DCCBs FOR THE YEAR 2023-24 ( AS ON 31.03.2024)**

(Rs. In CRORE)

Sl. No.	Name of the DCCB	No. of Branches	No. of PACSS	Share Capital	Reserves	Deposits	Borrowings	Loans and Advances O/s	Investments	Working Capital	Profit (+)/ Loss (-)
1	Chennai	71	0	196.43	553.47	3319.31	2.67	2269.69	1727.14	4290.52	40.17
2	Coimbatore	39	256	97.81	250.76	2168.68	642.52	2230.46	763.54	3270.15	14.01
3	Cuddalore	32	167	77.66	289.30	1953.65	605.70	2128.16	715.06	2810.32	16.85
4	Dharmapuri	43	255	138.88	261.38	2219.76	1254.23	3184.71	560.68	3625.41	16.60
5	Dindigul	34	198	115.42	187.37	1557.76	1258.69	2598.73	376.93	3073.92	15.63
6	Erode	36	230	160.13	221.72	2821.84	1023.79	2718.33	1303.25	4223.78	17.92
7	Kancheepuram	52	264	104.17	171.36	2794.39	685.48	3279.30	820.67	4384.84	21.29
8	Kanyakumari	25	115	72.22	136.12	1089.63	353.81	1246.38	345.11	1712.11	4.76
9	Kumbakonam	47	268	105.98	287.91	1317.31	1233.89	2503.04	399.20	3043.24	16.65
10	Madurai	46	254	91.58	331.54	1715.78	791.99	2507.71	397.10	2843.45	5.24
11	Nilgiris	22	77	54.91	62.52	649.05	386.07	897.97	170.73	1183.57	3.60
12	Pudukkottai	28	136	40.73	124.27	953.07	395.64	1271.95	240.91	1580.84	7.61
13	Ramanathapuram	32	132	53.19	302.41	1097.39	607.02	1708.32	318.29	2065.09	5.08
14	Salem	74	387	191.32	347.88	4095.61	1456.37	4453.74	1328.78	6201.10	15.90
15	Sivagangai	32	125	93.69	30.11	625.13	622.58	1232.39	151.57	1323.39	7.10
16	Thanjavur	30	234	64.12	90.95	927.09	847.54	1740.62	225.84	1857.66	6.19
17	Thoothukudi	27	150	34.36	64.75	915.75	389.76	1189.46	176.29	1339.87	2.38
18	Tiruchirapalli	75	349	188.09	244.86	3228.28	2244.98	5085.89	751.72	5805.02	3.37
19	Tirunelveli	34	159	101.64	101.29	1079.83	635.07	1581.99	232.52	1962.93	1.07
20	Tiruvannamalai	37	160	99.90	131.27	1609.04	964.04	2423.16	446.98	2727.89	13.26
21	Vellore	44	187	83.03	258.18	1939.20	601.82	2284.64	500.27	2996.84	11.70
22	Villupuram	29	238	96.84	336.42	1739.52	795.44	2523.75	545.34	3366.81	20.82
23	Virudhunagar	38	180	59.23	90.46	1275.36	353.69	1460.35	276.29	1861.22	3.76
	<b>TOTAL</b>	927	4521	2321.33	4876.30	41092.43	18152.79	52520.74	12774.21	67549.97	270.96

**Progress in the Disbursement of STSAO Loans upto 31-March-2024 (DCCB wise)**

Rs. in Crore

Name of the DCCB	Target 2023-24	Issue of Crop Loan (KCC)		Jewel Loan (Agri)		Total Crop Loan Disbursements		Out of the total crop loan disbursed, loan issued to												Achievement during 2022-23	
		No.	Amt	No.	Amt	No.	Amt	JLGs	SC/ST Farmers	New Farmers	SF/MF Farmers	No.	Amt	No.	Amt	No.	Amt				
<b>TOTAL</b>	<b>770</b>	<b>57274</b>	<b>683.45</b>	<b>4928</b>	<b>76.18</b>	<b>62202</b>	<b>759.63</b>	<b>205</b>	<b>18.4</b>	<b>569</b>	<b>4.58</b>	<b>5547</b>	<b>59.62</b>	<b>41600</b>	<b>470.16</b>	<b>58934</b>	<b>690.18</b>				
Coimbatore	800	103778	746.93	0	0	103778	746.93	18	0.51	8723	49.39	10833	70.94	92871	622.78	98467	661.95				
Cuddalore	950	108652	1018.35	0	0	108652	1018.35	0	0	13475	124.44	23915	205.67	96532	898.71	94416	786.61				
Dharmapuri	800	29066	271.36	28650	561.11	57716	832.47	313	23.94	3377	33.5	9968	136.35	44056	564.84	54207	712.13				
Dindigul	1500	89977	1053.71	21151	352.07	111128	1405.78	534	43.36	2011	17.25	9780	111.67	95603	1178.25	103770	1232.93				
Erode	500	59213	469.03	0	0	59213	469.03	227	1.79	5663	33.03	5496	30.12	52150	383.03	56289	431.48				
Kancheepuram	550	136360	501.11	1231	26.34	137591	527.45	3839	71.92	8468	25.93	19275	54.19	131174	481.66	137563	469.91				
Kanyakumari	1100	97653	636.44	23158	186.62	120811	823.06	61	0.67	23974	154.51	26365	167.76	77536	525.14	112503	678.00				
Kumbakonam	550	48507	489.45	0	0	48507	489.45	137	7.89	3378	27.77	5202	46.45	32570	318.93	47251	432.48				
Madurai	250	30424	265.32	6	0.11	30430	265.43	1527	47.19	4843	32.84	1119	8.09	30430	265.43	28565	240.74				
Nilgiris	400	40178	208.1	12821	127.51	52999	335.61	2298	72.92	3924	20.45	7584	45.12	44738	276.7	50519	287.02				
Pudukkottai	400	56581	379.58	476	3.41	57057	382.99	21	1.03	10362	66.84	17979	119.47	38951	264.94	42595	261.78				
Ramnad	1650	161275	1455.54	11184	158.8	172459	1614.34	598	42.11	18967	158.74	23310	186.63	161177	1437.54	151664	1287.63				
Sivagangai	225	21695	135.23	3489	31.75	25184	166.98	17	0.51	2963	17.88	4353	25.24	22715	136.78	24844	143.67				
Thanjavur	600	51540	320.69	23837	244.83	75377	565.52	1677	69.1	8751	55.8	20283	133.96	74725	563.4	79366	483.76				
Thoothukudi	350	11676	101.56	10984	140.85	22660	242.41	567	33.46	4586	50.73	4907	66.74	16664	179.47	17753	176.11				
Tiruchirapalli	1600	172019	1430.55	15578	177.55	187597	1608.1	2	0.09	17990	126.45	25553	167.75	174841	1457.83	189327	1496.75				
Tirunelveli	500	38312	370.66	4795	76.79	43107	447.45	260	17.89	7188	69.08	6549	57.01	41647	428.9	40361	394.53				
Tiruvannamalai	900	115704	867.76	3729	37.5	119433	905.26	107	5.2	7414	59.11	3873	36.32	64871	531.33	110903	777.59				
Vellore	625	72472	576.87	3758	42.2	76230	619.07	283	20.33	12399	97.02	13675	106.62	66715	536.25	79273	598.12				
Villupuram	1200	138611	1099.87	1	0.01	138612	1099.88	99	8.18	11803	76.68	9074	65.2	120438	895.68	141702	1017.91				
Virudhunagar	280	7159	51.61	18443	166.82	25602	218.43	133	4.66	3960	30.94	3021	23.76	16111	128.75	23545	181.02				
<b>TOTAL</b>	<b>16500</b>	<b>1648126</b>	<b>13133.17</b>	<b>188219</b>	<b>2410.45</b>	<b>1836345</b>	<b>15543.62</b>	<b>12923</b>	<b>491.15</b>	<b>184788</b>	<b>1333</b>	<b>257661</b>	<b>1924.7</b>	<b>1538115</b>	<b>12546.5</b>	<b>1743817</b>	<b>13442.30</b>				

**Progress in the Disbursement of STSAO - Working Capital Loans upto 31-March-2024 (DCCB wise)**

(Rs. In CRORE)

Name of the DCCB	Target 2023-24			Animal Husbandary		Fisheries		Total Working Capital Disbursements		SC/ST Farmers		New Farmers		SF/MF Farmers		Achievement during 2022-23	
	Non-SC/ST	SC/ST	TOTAL	No.	Amt	No.	Amt	No.	Amt	No.	Amt	No.	Amt	No.	Amt	No.	Amt
Coimbatore	80	20	100	14131	101.98	0	0	14131	101.98	758	5.08	2782	20.59	10809	78.69	7709	54.13
Cuddalore	48	12	60	15516	63.08	15	0.44	15531	63.52	1339	5.54	1499	6.2	14604	59.68	6004	29.17
Dharmapuri	104	26	130	31090	134.83	0	0	31090	134.83	4608	18.59	8256	26.35	31090	134.83	17959	68.85
Dindigul	72	18	90	16702	96.84	30	0.17	16732	97.01	1616	7.78	5013	29.47	9767	56.62	10328	53.82
Erode	112	28	140	23774	145.12	0	0	23774	145.12	945	4.71	4652	30.03	22026	135.41	17218	91.48
Kancheepuram	120	30	150	17091	96.14	5732	70.87	22823	167.01	2175	15.6	4315	40.96	17118	125.26	12349	81.35
Kanyakumari	12	3	15	4082	15.49	109	0.37	4191	15.86	389	1.04	1071	4.59	4191	15.86	3134	10.53
Kumbakonam	44	11	55	16389	59.14	63	0.88	16452	60.02	2752	9.79	3350	8.96	10542	36.44	11015	29.91
Madurai	112	28	140	24995	148.44	0	0	24995	148.44	2461	14.36	5030	38.14	11688	73.19	15979	82.06
Nilgiris	12	3	15	2174	10.49	0	0	2174	10.49	557	2.89	179	0.9	2174	10.49	1804	8.04
Pudukkottai	32	8	40	14027	38.63	142	0.45	14169	39.08	1836	6.85	2975	7.14	12725	34.66	10372	25.84
Ramnad	64	16	80	5542	71.82	1457	8.2	6999	80.02	1243	15.55	1267	13.95	4770	54.68	7307	101.37
Salem	200	50	250	49810	260.75	100	0.33	49910	261.08	2310	13.57	5567	33.73	48864	255.46	32696	157.28
Sivagangai	60	15	75	12346	73.09	0	0	12346	73.09	1543	8.45	2210	12.51	12221	72.26	13102	50.98
Thanjavur	20	5	25	9327	25.55	117	0.42	9444	25.97	1794	4.93	6044	16.62	9255	25.46	6930	14.10
Thoothukudi	52	13	65	8771	66.18	123	1.49	8894	67.67	1970	15.01	4038	36.09	6541	50.01	4856	31.58
Tiruchirapalli	288	72	360	69015	385.71	68	0.47	69075	386.04	5404	27.6	14162	89.06	63924	339.53	40316	194.81
Tirunelveli	61.6	15.4	77	13096	82.01	103	0.95	13199	82.96	1926	12.75	3519	20.15	9826	63.05	7028	39.14
Tiruvannamalai	140	35	175	33874	181.37	0	0	33874	181.37	2826	17.65	4564	26.84	31135	195.85	19607	78.30
Vellore	90.4	22.6	113	26024	119.71	1	0.01	26025	119.72	2291	12.11	6750	28.76	22036	96.27	20939	86.10
Villupuram	72	18	90	33749	92.36	2	0.01	33751	92.37	3761	10.53	4029	11.28	28036	78.49	19892	56.42
Virudhunagar	44	11	55	3733	56.29	9	0.06	3742	56.35	423	5.73	543	8.72	1794	24.3	3746	33.83
TOTAL	1840	460	2300	445258	2325.02	8071	85.12	453321	2410	44927	236.11	91815	511.04	385136	2016.49	290290	1379.09

**SHORT TERM AGRICULTURAL LOANS ISSUED BY DCCBs DURING 2023-24**

(Rs. In Crore)

Sl. No.	Name of the DCCB	Cash Portion	Kind Portion	Total Loans	No. of Beneficiaries	Out of Total Loans Issued		Out of Total Loans issued		Percentage of		
						Loans to SF/MF	No. of Beneficiaries	Loans to Members of SC/ST	No. of Beneficiaries	Kind Portion to Total	SF/MF to Total	Members of SC/ST to Total
1	Coimbatore	730.5	29.13	759.63	62202	470.16	41600	4.58	569	3.83	61.89	0.60
2	Cuddalore	709.7	37.23	746.93	103778	622.78	92871	18.29	2768	4.98	83.38	2.45
3	Dharmapuri	712.84	305.51	1018.4	108652	887.03	95162	123.21	13331	30.00	87.10	12.10
4	Dindigul	921.03	8.45	929.48	74448	623.26	53957	41.71	5018	0.91	67.05	4.49
5	Erode	1292.45	113.33	1405.8	111128	1178.25	95603	17.25	2011	8.06	83.81	1.23
6	Kancheepuram	365.71	103.34	469.05	69268	508.27	69268	48.63	7838	22.03	108.36	10.37
7	Kanyakumari	474.71	52.74	527.45	137591	481.66	131174	25.93	8468	10.00	91.32	4.92
8	Kumbakonam	811.65	11.42	823.07	120811	372.19	50541	154.50	23974	1.39	45.22	18.77
9	Madurai	427.49	61.96	489.45	48507	318.93	32570	27.77	3378	12.66	65.16	5.67
10	Nilgiris	241.06	24.37	265.43	30430	265.43	30430	32.84	4843	9.18	100.00	12.37
11	Pudukkottai	295.93	39.68	335.61	52999	276.70	44738	20.45	3924	11.82	82.45	6.09
12	Ramanathapuram	417.47	45.54	463.01	64056	319.62	43721	82.39	11605	9.84	69.03	17.79
13	Salem	1436.1	178.25	1614.4	172459	1437.54	161177	158.74	18967	11.04	89.05	9.83
14	Sivagangai	226.31	13.76	240.07	37530	209.04	34936	26.33	4506	5.73	87.07	10.97
15	Thanjavur	463.72	101.79	565.51	75377	510.52	66732	54.98	8645	18.00	90.28	9.72
16	Thoothukudi	241.61	0.8	242.41	31554	228.84	23508	67.27	68	0.33	94.40	27.75
17	Tiruchirapalli	1213.98	394.15	1608.1	187597	1063.25	113005	126.46	17990	24.51	66.12	7.86
18	Tirunelveli	380.33	67.12	447.45	43107	428.90	41467	9.22	951	15.00	95.85	2.06
19	Tiruvannamalai	803.33	101.93	905.26	119433	727.19	96006	76.77	10240	11.26	80.33	8.48
20	Vellore	585.63	33.44	619.07	76230	536.25	66715	97.02	12399	5.40	86.62	15.67
21	Villupuram	1019.41	80.47	1099.9	138612	895.68	120438	76.68	11803	7.32	81.43	6.97
22	Virudhunagar	158.91	59.52	218.43	29344	153.05	17905	36.67	4387	27.25	70.07	16.79
	<b>TOTAL</b>	<b>13930</b>	<b>1863.9</b>	<b>15794</b>	<b>1895113</b>	<b>12514.54</b>	<b>1523524</b>	<b>1327.69</b>	<b>177683</b>	<b>11.80</b>	<b>79.24</b>	<b>8.41</b>

**CROP-WISE SHORT TERM AGRICULTURAL LOANS ISSUED BY DCCBs DURING 2023-24**

(Rs. In CRORE)

Sl. No.	Name of the DCCB	Paddy	Milletts	Oilseeds	Sugarcane	Cotton	Plaintain	Topioca	Turmeric	Other Crops	Total
1	Coimbatore	5.49	20.82	428.16	46.04	0.55	210.53	4.34	0.89	42.81	759.63
2	Cuddalore	512.19	18.44	10.20	33.08	2.50	72.96	31.08	2.00	64.48	746.93
3	Dharmapuri	6.20	0.00	13.16	25.03	0.70	167.51	21.77	568.20	215.78	1018.35
4	Dindigul	6.93	15.83	59.32	8.40	4.60	191.25	13.72	1.11	410.97	712.13
5	Erode	13.44	23.35	144.91	179.32	1.17	802.78	44.70	69.87	126.23	1405.77
6	Kancheepuram	450.55	0.00	0.00	17.29	0.00	1.08	0.00	0.00	0.18	469.10
7	Kanyakumari	0.94	0.00	0.00	0.00	0.00	12.26	0.00	0.00	514.25	527.45
8	Kumbakonam	801.92	0.00	2.65	10.05	0.52	6.27	0.00	0.00	1.05	822.46
9	Madurai	91.71	0.06	62.35	23.93	21.12	95.38	0.50	0.02	194.38	489.45
10	Nilgiris	0.00	0.00	0.00	0.00	0.00	0.00	0.00	0.00	265.43	265.43
11	Pudukkottai	224.02	0.00	56.06	16.85	1.55	29.45	1.14	1.48	5.06	335.61
12	Ramanathapuram	253.48	0.00	0.00	0.04	47.58	0.00	0.00	0.00	81.89	382.99
13	Salem	13.54	20.20	104.01	90.59	90.08	213.19	342.21	546.65	193.88	1614.35
14	Sivagangai	130.87	0.00	0.00	15.95	0.37	7.59	0.00	0.00	85.29	240.07
15	Thanjavur	464.48	0.00	76.71	6.88	0.00	16.55	0.90	0.00	0.00	565.52
16	Thoothukudi	0.10	0.00	0.00	0.00	0.28	81.76	0.00	0.00	160.27	242.41
17	Tiruchirapalli	518.51	129.73	59.17	69.68	294.46	229.45	140.92	42.24	123.97	1608.13
18	Tirunelveli	116.44	21.45	3.67	37.21	15.57	239.67	0.00	0.00	13.44	447.45
19	Tiruvannamalai	538.82	0.00	22.17	232.59	0.00	0.00	0.00	0.00	111.68	905.26
20	Vellore	186.86	0.00	2.68	44.62	0.00	209.54	0.00	4.05	171.31	619.06
21	Villupuram	766.16	0.00	0.39	245.71	2.73	6.41	22.53	55.02	0.93	1099.88
22	Virudhunagar	41.96	2.25	18.38	3.76	26.65	19.02	0.00	0.00	106.42	218.44
	<b>TOTAL</b>	<b>5144.61</b>	<b>252.13</b>	<b>1063.99</b>	<b>1107.02</b>	<b>510.43</b>	<b>2612.65</b>	<b>623.81</b>	<b>1291.53</b>	<b>2889.70</b>	<b>15495.87</b>

**COMPARATIVE POSITION OF DEMAND, COLLECTION AND BALANCE PARTICULARS OF DCCBs IN RESPECT OF ALL LOANS AS ON 31.03.2023 AND 31.03.2024**

(Rs. In Crore)

Sl. No.	Name of the DCCB	AS ON 31.03.2023				AS ON 31.03.2024			
		Demand	Collection	Balance	% of OD	Demand	Collection	Balance	% of OD
1	Chennai	2283.63	2270.06	13.57	0.59	2924.62	2865.80	58.81	2.01
2	Coimbatore	2098.62	2041.61	57.01	2.72	2122.79	2061.72	61.06	2.88
3	Cuddalore	871.91	733.14	138.77	15.92	1676.60	1502.05	174.55	10.41
4	Dharmapuri	1695.94	1579.73	116.21	6.85	1768.29	1642.08	126.21	7.14
5	Dindigul	1564.37	1478.63	85.74	5.48	2282.23	2184.73	97.50	4.27
6	Erode	2410.51	2385.16	25.35	1.05	2589.44	2562.72	26.72	1.03
7	Kancheepuram	1592.66	1396.55	196.11	12.31	2300.15	2028.38	271.77	11.82
8	Kanyakumari	627.93	598.55	29.38	4.68	610.08	569.40	40.68	6.67
9	Kumbakonam	672.60	612.19	60.41	8.98	1719.73	1616.54	103.18	6.00
10	Madurai	1503.18	1392.25	110.93	7.38	1657.30	1523.78	133.51	8.06
11	Nilgiris	449.05	418.58	30.47	6.79	307.05	279.75	27.31	8.89
12	Pudukkottai	1311.67	1271.43	40.24	3.07	1351.51	1302.63	48.88	3.62
13	Ramanathapuram	685.41	545.33	140.08	20.44	805.74	691.88	113.86	14.13
14	Salem	3535.24	3468.53	66.71	1.89	3934.49	3862.59	71.90	1.83
15	Sivagangai	706.89	630.42	76.47	10.82	800.38	703.20	97.17	12.14
16	Thanjavur	930.28	859.67	70.61	7.59	1109.96	987.61	122.35	11.02
17	Thoothukudi	784.63	749.49	35.14	4.48	1036.84	988.54	48.30	4.66
18	Tiruchirapalli	2511.76	2404.63	107.13	4.27	3082.52	2927.35	155.17	5.03
19	Tirunelveli	638.86	572.75	66.11	10.35	637.96	528.66	109.30	17.13
20	Tiruvannamalai	2377.63	2287.77	89.86	3.78	2261.41	2144.28	117.13	5.18
21	Vellore	1904.23	1739.55	164.68	8.65	1877.51	1670.15	207.36	11.04
22	Villupuram	2115.15	1956.19	158.96	7.52	2627.72	2456.64	171.08	6.51
23	Virudhunagar	747.57	738.64	8.93	1.19	864.70	844.80	19.90	2.30
	<b>TOTAL</b>	<b>34019.72</b>	<b>32130.85</b>	<b>1888.87</b>	<b>5.55</b>	<b>40349.02</b>	<b>37945.28</b>	<b>2403.74</b>	<b>5.96</b>

**COMPARATIVE POSITION OF DEMAND, COLLECTION AND BALANCE PARTICULARS OF PACSs IN RESPECT OF ALL LOANS  
AS ON 31.03.2023 AND 31.03.2024**

(Rs. In Crore)

Sl. No.	Name of the DCCB	AS ON 31.03.2023				AS ON 31.03.2024			
		Demand	Collection	Balance	% of OD	Demand	Collection	Balance	% of OD
1	Coimbatore	2123.21	2028.86	94.35	4.44	2462.69	2362.58	99.11	4.02
2	Cuddalore	983.73	868.90	114.83	11.67	1152.09	1038.87	113.22	9.83
3	Dharmapuri	985.40	883.22	102.18	10.37	1441.10	1379.68	61.42	4.26
4	Dindigul	1350.85	1286.60	64.25	4.76	1639.21	1578.72	60.49	3.69
5	Erode	2123.75	2083.02	40.73	1.92	2408.40	2365.07	43.33	1.80
6	Kancheepuram	893.23	797.51	95.72	10.72	1163.04	1104.38	58.66	5.04
7	Kanyakumari	1129.87	1062.26	67.61	5.98	1185.77	1132.05	53.72	4.53
8	Kumbakonam	320.64	221.39	99.25	30.95	1487.41	1296.89	190.52	12.81
9	Madurai	1324.17	1211.43	112.74	8.51	1523.84	1400.58	123.25	8.09
10	Nilgiris	99.95	90.97	8.98	8.98	149.19	123.63	25.49	17.09
11	Pudukkottai	689.46	630.70	58.76	8.52	739.51	684.91	54.60	7.38
12	Ramanathapuram	197.19	125.62	71.57	36.29	421.13	402.81	18.32	4.35
13	Salem	3528.44	3386.83	141.61	4.01	4198.59	4076.23	122.36	2.91
14	Sivagangai	340.79	265.74	75.05	22.02	395.49	312.73	82.76	20.93
15	Thanjavur	585.20	512.74	72.46	12.38	730.69	531.09	199.60	27.32
16	Thoothukudi	842.91	781.36	61.55	7.30	1039.46	972.63	66.83	6.43
17	Tiruchirapalli	2734.08	2498.07	236.01	8.63	3136.35	2855.80	280.56	8.95
18	Tirunelveli	645.13	579.75	65.38	10.13	694.37	590.43	103.94	14.97
19	Tiruvannamalai	1753.81	1623.91	129.90	7.41	1520.77	1365.21	155.56	10.23
20	Vellore	1083.71	962.07	121.64	11.22	1283.44	1181.21	102.23	7.97
21	Villupuram	1441.09	1347.27	93.82	6.51	1722.13	1612.93	109.20	6.34
22	Virudhunagar	1091.34	1046.21	45.13	4.14	1186.29	1147.21	39.08	3.29
	<b>TOTAL</b>	<b>26267.95</b>	<b>24294.43</b>	<b>1973.52</b>	<b>7.51</b>	<b>31680.96</b>	<b>29515.64</b>	<b>2165.32</b>	<b>6.83</b>

**COMPARATIVE POSITION OF DEMAND, COLLECTION AND BALANCE PARTICULARS OF DCCBs IN RESPECT OF ST. AGRI.  
LOANS AS ON 31.03.2023 AND 31.03.2024**

(Rs. In Crore)

Sl. No.	Name of the DCCB	AS ON 31.03.2023				AS ON 31.03.2024			
		Demand	Collection	Balance	% of OD	Demand	Collection	Balance	% of OD
1	Coimbatore	689.90	679.56	10.34	1.50	787.59	774.75	12.84	1.63
2	Cuddalore	642.10	554.07	88.03	13.71	813.72	700.99	112.73	13.85
3	Dharmapuri	574.95	541.86	33.09	5.76	840.21	792.28	47.93	5.70
4	Dindigul	590.38	579.43	10.95	1.85	777.58	757.19	20.39	2.62
5	Erode	1049.25	1048.43	0.82	0.08	1311.85	1310.67	1.18	0.09
6	Kancheepuram	411.22	384.70	26.52	6.45	544.07	507.05	37.02	6.80
7	Kanyakumari	393.63	392.23	1.40	0.36	469.91	464.64	5.27	1.12
8	Kumbakonam	578.91	551.57	27.34	4.72	733.03	685.08	47.94	6.54
9	Madurai	422.31	369.82	52.49	12.43	589.31	511.79	77.52	13.15
10	Nilgiris	176.10	174.42	1.68	0.95	157.86	156.05	1.81	1.15
11	Pudukkottai	293.45	277.45	16.00	5.45	302.04	277.84	24.20	8.01
12	Ramanathapuram	111.55	82.05	29.50	26.45	315.89	258.83	57.06	18.06
13	Salem	847.81	838.41	9.40	1.11	1520.55	1506.62	13.92	0.92
14	Sivagangai	127.01	99.66	27.35	21.53	217.65	162.05	55.60	25.55
15	Thanjavur	442.40	408.81	33.59	7.59	510.25	456.91	53.34	10.45
16	Thoothukudi	152.65	145.02	7.63	5.00	216.98	203.91	13.07	6.02
17	Tiruchirapalli	1221.77	1191.08	30.69	2.51	1625.55	1532.84	92.71	5.70
18	Tirunelveli	315.95	295.18	20.77	6.57	451.85	396.50	55.35	12.25
19	Tiruvannamalai	811.87	778.68	33.19	4.09	942.43	883.93	58.50	6.21
20	Vellore	562.49	482.57	79.92	14.21	715.56	593.00	122.56	17.13
21	Villupuram	872.45	837.00	35.45	4.06	1095.08	1049.73	45.35	4.14
22	Virudhunagar	150.63	149.07	1.56	1.04	183.95	181.01	2.94	1.60
	<b>TOTAL</b>	<b>11438.78</b>	<b>10861.07</b>	<b>577.71</b>	<b>5.05</b>	<b>15122.91</b>	<b>14163.66</b>	<b>959.25</b>	<b>6.34</b>

**COMPARATIVE POSITION OF DEMAND, COLLECTION AND BALANCE PARTICULARS OF PACSS IN RESPECT OF ST. AGRI. LOANS AS ON 31.03.2023 AND 31.03.2024**

(Rs. In CRORE)

Sl. No.	Name of the DCCB	AS ON 31.03.2023				AS ON 31.03.2024			
		Demand	Collection	Balance	% of OD	Demand	Collection	Balance	% of OD
1	Coimbatore	690.30	679.99	10.31	1.49	768.90	755.71	13.19	1.72
2	Cuddalore	592.03	544.68	47.35	8.00	765.58	703.33	62.25	8.13
3	Dharmapuri	535.42	517.45	17.97	3.36	835.41	799.57	35.84	4.29
4	Dindigul	546.84	536.80	10.04	1.84	758.32	739.47	18.85	2.49
5	Erode	1003.04	998.55	4.49	0.45	1320.70	1313.26	7.44	0.56
6	Kancheepuram	416.77	399.87	16.90	4.05	563.04	536.79	26.25	4.66
7	Kanyakumari	393.63	384.06	9.57	2.43	479.48	465.48	14.00	2.92
8	Kumbakonam	597.75	522.11	75.64	12.65	769.97	669.55	100.42	13.04
9	Madurai	423.46	369.86	53.60	12.66	589.43	511.85	77.58	13.16
10	Nilgiris	176.47	176.47	0.00	0.00	157.86	156.05	1.81	1.15
11	Pudukkottai	296.47	277.99	18.48	6.23	308.48	283.22	25.26	8.19
12	Ramanathapuram	113.05	82.05	31.00	27.42	339.61	276.88	62.73	18.47
13	Salem	799.46	785.98	13.48	1.69	1454.84	1435.17	22.67	1.56
14	Sivagangai	123.86	94.63	29.23	23.60	205.20	149.79	55.40	27.00
15	Thanjavur	429.90	410.52	19.38	4.51	501.11	421.92	79.19	15.80
16	Thoothukudi	141.75	135.60	6.15	4.34	216.81	203.39	13.42	6.19
17	Tiruchirapalli	1278.16	1192.48	85.68	6.70	1694.44	1532.88	161.57	9.54
18	Tirunelveli	315.78	294.72	21.06	6.67	34.10	29.38	4.72	13.84
19	Tiruvannamalai	870.10	804.66	65.44	7.52	902.15	809.98	92.17	10.22
20	Vellore	444.21	401.88	42.33	9.53	599.08	546.60	52.48	8.76
21	Villupuram	887.09	850.27	36.82	4.15	1140.07	1064.76	75.31	6.61
22	Virudhunagar	152.66	150.17	2.49	1.63	182.66	178.59	4.07	2.23
	<b>TOTAL</b>	<b>11228.20</b>	<b>10610.79</b>	<b>617.41</b>	<b>5.50</b>	<b>14587.24</b>	<b>13583.62</b>	<b>1003.62</b>	<b>6.88</b>

**AGE-WISE CLASSIFICATION OF OVERDUES OF DCCBs UNDER ALL LOANS AS ON 31.03.2023 WITH  
COMPARATIVE POSITION AS ON 31.03.2024**

Sl. No.	Name of the DCCB	PERIOD-WISE CLASSIFICATION AS ON 31.03.2023										PERIOD-WISE CLASSIFICATION AS ON 31.03.2024				
		Less than 6 months	Over 6 months but less than 1 year	Over 1 year but less than 2 years	Over 2 years but less than 3 years	Over 3 years	Less than 6 months	Over 6 months but less than 1 year	Over 1 year but less than 2 years	Over 2 years but less than 3 years	Over 3 years	Over 1 year but less than 2 years	Over 2 years but less than 3 years	Over 3 years		
		(Rs. In LAKH)	(Rs. In LAKH)	(Rs. In LAKH)	(Rs. In LAKH)	(Rs. In LAKH)	(Rs. In LAKH)	(Rs. In LAKH)	(Rs. In LAKH)	(Rs. In LAKH)	(Rs. In LAKH)	(Rs. In LAKH)	(Rs. In LAKH)	(Rs. In LAKH)		
1	Chennai	320.42	142.68	158.54	201.78	533.71	22.62	29.01	1.82	3.40	1.82	1.96	3.40			
2	Coimbatore	34.16	0.00	0.00	0.00	79.88	1073.26	99.02	1450.77	110.63	6348.69	110.63	6348.69			
3	Cuddalore	3121.65	6852.92	278.00	349.90	3274.50	3926.49	8619.78	349.68	440.11	4118.75	440.11	4118.75			
4	Dharmapuri	6215.00	1543.00	249.00	601.00	3013.00	6725.53	3509.91	118.60	101.86	2165.55	101.86	2165.55			
5	Dindigul	1973.00	857.00	2315.00	2143.00	1286.00	2242.44	974.98	2632.43	2437.44	1462.46	2437.44	1462.46			
6	Erode	346.28	43.12	201.85	413.64	1529.68	321.10	62.29	79.20	82.52	2127.49	82.52	2127.49			
7	Kancheepuram	11379.80	253.76	80.98	3709.06	6867.98	10390.82	6063.37	160.28	3514.30	7048.28	3514.30	7048.28			
8	Kanyakumari	391.84	791.04	1174.85	1317.48	1949.59	374.10	432.36	750.94	692.86	1817.82	692.86	1817.82			
9	Kumbakonam	1787.00	2416.00	2114.00	906.00	605.00	3838.06	1762.55	0.25	0.03	0.00	0.03	0.00			
10	Madurai	1679.00	2290.00	1832.00	2138.00	7330.00	6175.86	1505.06	925.23	422.21	4323.04	422.21	4323.04			
11	Nilgiris	33.00	125.00	98.00	919.00	1869.00	166.21	469.98	235.95	1313.74	2775.60	1313.74	2775.60			
12	Pudukkottai	280.35	1715.98	212.07	161.21	1893.96	518.43	1391.11	436.28	688.36	1854.22	688.36	1854.22			
13	Ramanathapuram	11910.00	699.00	2114.00	1106.00	4395.00	11662.00	1088.00	3791.00	541.23	0.00	541.23	0.00			
14	Salem	305.01	1182.97	3514.88	561.72	1106.65	328.58	1274.78	3788.41	605.39	1192.70	605.39	1192.70			
15	Sivagangai	410.63	958.13	821.25	547.50	4910.06	18716.44	466.07	412.12	378.13	6236.46	378.13	6236.46			
16	Thanjavur	1660.00	1292.00	1667.00	1483.00	1349.00	1432.41	2682.21	1089.66	952.21	904.62	952.21	904.62			
17	Thoothukudi	952.00	303.00	577.00	366.00	1316.00	623.57	794.49	199.45	99.73	852.69	99.73	852.69			
18	Tiruchirapalli	1519.78	3015.12	4620.78	2571.78	1822.19	2458.54	4011.29	3655.62	2821.52	7892.32	2821.52	7892.32			
19	Tirunelveli	1080.00	355.00	563.00	1340.00	3273.00	8118.92	416.89	370.87	326.92	1696.28	326.92	1696.28			
20	Tiruvannamalai	37.77	2.56	7.62	7.83	34.08	5579.13	617.25	428.84	1538.87	3548.81	1538.87	3548.81			
21	Vellore	11387.00	3085.00	55.00	54.00	336.00	2799.30	2119.06	1097.39	872.81	2031.41	872.81	2031.41			
22	Villupuram	2292.00	1890.00	568.00	1236.00	7392.00	6080.69	1589.69	790.24	1012.38	7634.56	1012.38	7634.56			
23	Virudhunagar	19.10	2.14	1.03	0.58	3.70	1757.18	713.46	58.75	137.48	4213.15	137.48	4213.15			
	<b>TOTAL</b>	<b>59134.79</b>	<b>29815.42</b>	<b>23223.85</b>	<b>22134.48</b>	<b>56169.98</b>	<b>95331.68</b>	<b>40692.61</b>	<b>22823.78</b>	<b>19092.69</b>	<b>70248.30</b>	<b>19092.69</b>	<b>70248.30</b>			

**COVERAGE OF AGRICULTURAL FAMILIES BY COOPERATIVES AS ON 31.03.2024**

Sl. No.	Name of the DCCB	ALL SECTIONS			WEAKER SECTIONS		
		No. of land holding persons	No. enrolled	Percentage	No. of land holding persons	No. enrolled	Percentage
1	Coimbatore	235576	142652	60.55	186105	111633	59.98
2	Cuddalore	630492	395663	62.75	312582	142612	45.62
3	Dharmapuri	492033	304567	61.90	331236	254324	76.78
4	Dindigul	297991	74448	24.98	21876	14404	65.84
5	Erode	360416	350415	97.23	39973	36584	91.52
6	Kancheepuram	311048	215619	69.32	12410	9294	74.89
7	Kanyakumari	464087	243710	52.51	82085	47609	58.00
8	Kumbakonam	1132091	128511	11.35	417123	94323	22.61
9	Madurai	205771	58716	28.53	55964	38579	68.94
10	Nilgiris	83125	58416	70.27	5263	4843	92.02
11	Pudukkottai	455933	393708	86.35	191438	159347	83.24
12	Ramanathapuram	389658	296875	76.19	156896	94568	60.27
13	Salem	592638	178337	30.09	433220	168025	38.79
14	Sivagangai	215303	101621	47.20	201823	99638	49.37
15	Thanjavur	443225	314382	70.93	231140	123090	53.25
16	Thoothukudi	280019	117750	42.05	170811	127236	74.49
17	Tiruchirapalli	1130401	1004825	88.89	918133	738415	80.43
18	Tirunelveli	282278	201959	71.55	80780	66217	81.97
19	Tiruvannamalai	449389	327089	72.79	64873	53429	82.36
20	Vellore	769635	519623	67.52	531048	358538	67.52
21	Villupuram	313318	264837	84.53	214961	182731	85.01
22	Virudhunagar	178810	30416	17.01	28428	27306	96.05
	<b>TOTAL</b>	<b>9713237</b>	<b>5724139</b>	<b>58.93</b>	<b>4688168</b>	<b>2952745</b>	<b>62.98</b>

**NUMBER OF BORROWING MEMBERS THROUGH COOPERATIVES AS ON 31.03.2024**

Sl. No.	Name of the DCCB	ALL SECTIONS			WEAKER SECTIONS		
		Total No. of Members	Of which Borrowing Members	Percentage	Total No. of Members	Of which Borrowing Members	Percentage
1	Chennai	491	73	14.87	0	0	0.00
2	Coimbatore	454882	295527	64.97	273201	150249	55.00
3	Cuddalore	395624	156258	39.50	248756	46021	18.50
4	Dharmapuri	516627	105232	20.37	346160	65789	19.01
5	Dindigul	617712	184389	29.85	347918	111335	32.00
6	Erode	257532	233786	90.78	135218	98824	73.08
7	Kancheepuram	611019	394399	64.55	394397	166830	42.30
8	Kanyakumari	538811	334361	62.06	215524	163142	75.70
9	Kumbakonam	578002	269721	46.66	247313	87652	35.44
10	Madurai	756922	248668	32.85	756922	214895	28.39
11	Nilgiris	184624	56699	30.71	64618	19385	30.00
12	Pudukkottai	393708	139242	35.37	159347	53349	33.48
13	Ramanathapuram	397568	313256	78.79	163578	96365	58.91
14	Salem	1475856	804170	54.49	974820	537769	55.17
15	Sivagangai	385605	132621	34.39	295469	129247	43.74
16	Thanjavur	314382	160259	50.98	274321	130451	47.55
17	Thoothukudi	243551	131581	54.03	148566	109836	73.93
18	Tiruchirapalli	1004825	837584	83.36	738415	598915	81.11
19	Tirunelveli	278535	208330	74.79	196975	134532	68.30
20	Tiruvannamalai	365875	312311	85.36	262595	189410	72.13
21	Vellore	675985	496874	73.50	270394	201507	74.52
22	Villupuram	531728	393733	74.05	409640	280427	68.46
23	Virudhunagar	29385	29385	100.00	29385	29385	100.00
	<b>TOTAL</b>	<b>11009249</b>	<b>6238459</b>	<b>56.67</b>	<b>6953532</b>	<b>3615315</b>	<b>51.99</b>

**PERFORMANCE UNDER CROP INSURANCE SCHEME SINCE INCEPTION**

Sl. No.	Crop	Season	No. of Farmers	Extent covered (Acres)	Sum insured	Premium collected	(Rs. In LAKH)	
							Indemnity paid	
1	Kharif	2000	10270	19753	1361.00	33.42	0.66	
2	Rabi	2000-01	83715	174267	10326.40	203.13	50.29	
3	Kharif	2001	18378	33581	2564.94	65.31	81.02	
4	Rabi	2001-02	145169	115205	17083.14	327.11	1553.04	
5	Kharif	2002	14896	28427	2487.44	52.15	273.63	
6	Rabi	2002-03	72423	118166	10280.29	206.61	3039.81	
7	Kharif	2003	8544	16358	1587.51	30.97	53.81	
8	Rabi	2003-04	57409	86433	8831.00	181.30	840.67	
9	Kharif	2004	12372	22710	2371.44	48.06	89.16	
10	Rabi	2004-05	133267	224382	26938.92	572.70	3768.73	
11	Kharif	2005	12998	24447	2911.40	75.56	58.98	
12	Rabi	2005-06	87749	153686	19149.56	387.06	4762.32	
13	Kharif	2006	81638	139491	9044.78	216.82	11.03	
14	Rabi	2006-07	207594	309502	20974.51	448.78	137.98	
15	Kharif	2007	82407	45563	12772.60	174.73	60.08	
16	Rabi	2007-08	199809	357873	25950.73	414.82	705.69	
17	Kharif	2008	95678	33872	8850.75	138.18	19.71	
18	Rabi	2008-09	528319	429107	117104.38	1240.92	57.12	
19	Kharif	2009	341940	566495	63471.19	1194.21	9306.94	
20	Rabi	2009-2010	371956	500500	50630.43	1278.58	83.26	
21	Kharif	2010	343807	263658	102693.96	1380.81	4596.48	
22	Rabi	2010-11	559610	316372	180275.45	2301.35	558.38	
23	Kharif	2011	233711	308212	74797.03	1310.23	11532.43	
24	Rabi	2011-12	247650	443509	70604.31	1050.76	4406.56	
25	Kharif	2012	336059	693155	106109.30	1962.54	941.24	

26	Rabi	2012-13	789320	1131349	223842.12	3314.48	4767.31
27	Kharif	2013	346660	746921	113344.68	2417.13	1814.40
28	Rabi	2013-14	437474	864130	118927.30	3560.06	1146.34
29	Kharif	2014	198295	267031	80035.98	1150.58	1265.05
30	Rabi	2014-15	409230	536576	143181.68	1700.76	6145.38
31	Kharif	2015	553567	766231	214068.98	2873.98	2534.23
32	Rabi	2015-16	465051	1065401	177992.22	2667.39	1321.95
33	Kharif	2016	123430	296060	62282.83	965.64	1197.92
34	Rabi	2016-17	978663	1449826	401158.67	7439.02	1887.93
35	Kharif	2017	78746	142722	43864.74	1029.41	3451.26
36	Rabi	2017-18	757507	1403947	431367.43	7421.10	4972.71
37	Kharif	2018	84294	138591	50258.23	1435.63	5319.11
38	Rabi	2018-19	766152	1681730	435797.67	8584.74	20442.19
39	Kharif	2019	92654	158772	65520.63	1946.48	9050.10
40	Rabi	2019-20	651283	1074378	429327.53	7546.00	39515.44
41	Kharif	2020	52233	100103	38071.87	1354.61	3487.61
42	Rabi	2020-21	328722	741291	237021.23	3639.61	10124.79
43	Kharif	2021	1379	2551	998.86	30.75	0.11
44	Rabi	2021-22	152819	98914	63054.02	1000.03	12110.33
45	Kharif	2022	53954	109086	40333.20	4.16	96.62
46	Rabi	2022-23	204279	227080	85766.90	532.71	42.10

UTILISATION OF CROP INSURANCE SCHEME BY MEMBERS OF COOPERATIVES DURING THE YEAR 2023-24											
Sl. No.	Name of the DCCB	KHARIFF 2023 (APRIL TO SEPTEMBER)						RABI 2023-24 (OCTOBER TO MARCH)			
		No. of Farmers	Extent Covered (Acres)	Sum Insured	Premium collected	Indemnity Paid	No. of Farmers	Extent Covered (Acres.)	Sum Insured	Premium collected	Indemnity Paid
1	Coimbatore	0	0.00	0.00	0.00	0.00	0	0.00	0.00	0.00	0.00
2	Cuddalore	0	0.00	0.00	0.00	0.00	4393	2701.29	960.32	14.41	0.00
3	Dharmapuri	0	0.00	0.00	0.00	0.00	0	0.00	0.00	0.00	0.00
4	Dindigul	0	0.00	0.00	0.00	0.00	0	0.00	0.00	0.00	0.00
5	Erode	0	0.00	0.00	0.00	0.00	17	11.21	10.29	0.15	0.00
6	Kancheepuram	154	335.06	134.07	4.16	96.62	3484	9540.22	3140.03	44.97	42.10
7	Kanyakumari	0	0.00	0.00	0.00	0.00	7	2.42	0.86	0.01	0.00
8	Kumbakonam	0	0.00	0.00	0.00	0.00	82664	34795.00	727.03	10.90	0.00
9	Madurai	0	0.00	0.00	0.00	0.00	441	426.24	103.57	1.55	0.00
10	Nilgiris	0	0.00	0.00	0.00	0.00	0	0.00	0.00	0.00	0.00
11	Pudukkottai	0	0.00	0.00	0.00	0.00	15290	28897.00	9883.02	148.24	0.00
12	Ramanathapuram	0	0.00	0.00	0.00	0.00	4314	1012.67	603.00	9.03	0.00
13	Salem	0	0.00	0.00	0.00	0.00	0	0.00	0.00	0.00	0.00
14	Sivagangai	0	0.00	0.00	0.00	0.00	3269	8751.61	2668.44	43.06	0.00
15	Thanjavur	0	0.00	0.00	0.00	0.00	18365	19308.58	16933.32	253.96	0.00
16	Thoothukudi	0	0.00	0.00	0.00	0.00	0	0.00	0.00	0.00	0.00
17	Tiruchirapalli	0	0.00	0.00	0.00	0.00	51	137.21	51.85	0.78	0.00
18	Tirunelveli	0	0.00	0.00	0.00	0.00	0	0.00	0.00	0.00	0.00
19	Tiruvannamalai	53800	108750.83	40199.13	0.00	0.00	65633	120479.70	50326.70	0.26	0.00
20	Vellore	0	0.00	0.00	0.00	0.00	535	203.22	342.64	5.14	0.00
21	Villupuram	0	0.00	0.00	0.00	0.00	21	16.10	5.31	0.08	0.00
22	Virudhunagar	0	0.00	0.00	0.00	0.00	5795	798.03	10.52	0.17	0.00
	<b>TOTAL</b>	<b>53954</b>	<b>109085.89</b>	<b>40333.20</b>	<b>4.16</b>	<b>96.62</b>	<b>204279</b>	<b>227080.50</b>	<b>85766.90</b>	<b>532.71</b>	<b>42.10</b>

**WAIVED LOAN AMOUNT DUE FROM GOVERNMENT - 2023-24**

(Rs. in Crore)

<b>Particulars</b>	<b>Outstanding as on 31.3.2023</b>	<b>Amount received from Government</b>	<b>Outstanding as on 31.3.2024</b>
Apex Bank's operation with Government	5933.05	2477.69	3455.36
<b>TOTAL</b>	5933.05	-	3455.36

**ADVANCES TO CCBS PCD FUND CONTRIBUTION A/C - 2023-24**

(Rs. in lakh)

<b>Particulars</b>	<b>Outstanding as on 31.3.2023</b>	<b>Advanced to PCD Fund during the year</b>	<b>Amount received during the year</b>	<b>Outstanding as on 31.3.2024</b>
Apex Bank's contribution to PCD Fund as Advances	44.00	-	44.00	0.00
<b>TOTAL</b>	44.00	-	44.00	0.00

OPERATION OF ST WEAVERS CREDIT LIMITS SANCTIONED TO THE DCCBs FOR 2023-24 (Rs. in crore)								
Sl.No	Name of the DCCB	Credit limit sanctioned to the DCCBs	DCCBs operation with TNSCB				Maximum outstanding reached during 2023-24	% of utilization of credit limit
			Outstanding of DCCBs of Apex Bank as on 31.3.2023	Drawals	Repayments	DCCB's O/s with TNSCB as on 31.3.2024		
1	Coimbatore	0.00	0.00	0.00	0.00	0.00	0.00	
2	Cuddalore	0.00	0.00	0.00	0.00	0.00	0.00	
3	Dharmapuri	0.00	0.00	0.00	0.00	0.00	0.00	
4	Dindigul	0.00	0.00	0.00	0.00	0.00	0.00	
5	Erode	90.00	0.00	102.00	0.00	52.00	57.80	
6	Kancheepuram	52.34	41.27	47.00	41.64	52.20	99.70	
7	Kanyakumari	16.50	0.00	0.00	0.00	0.00	12.80	
8	Kumbakonam	28.42	11.07	0.00	11.07	11.07	39.00	
9	Madurai	0.00	0.00	0.00	0.00	0.00	0.00	
10	Ramanathapuram	20.00	14.41	14.50	14.50	14.50	72.50	
11	Salem	13.53	0.00	0.00	0.00	0.00	0.00	
12	Tiruchirapalli	23.22	0.00	0.00	0.00	0.00	0.00	
13	Tirunelveli	4.37	0.00	0.00	0.00	0.00	0.00	
14	Tiruvannamalai	7.03	0.00	0.00	0.00	0.00	0.00	
15	Vellore	5.56	0.00	0.00	0.00	0.00	0.00	
16	Villupuram	0.00	0.00	0.00	0.00	0.00	0.00	
17	Virudhunagar	0.00	0.00	0.00	0.00	0.00	0.00	
<b>TOTAL</b>		<b>260.97</b>	<b>66.75</b>	<b>163.50</b>	<b>169.21</b>	<b>61.04</b>		

**SHORT TERM WEAVERS FINANCE-2023-24  
CO-OPTEX'S OPERATION WITH APEX BANK**

(in lakhs)

<b>PARTICULARS</b>	<b>HANDLOOM</b>	<b>POWERLOOM</b>
<b>Year</b>	<b>2023-24</b>	<b>2023-24</b>
<b>Limit</b>	2500.00	1500.00
<b>Opening balance</b>	-209.44	0.01
<b>Issues</b>	75079.29	14324.48
<b>Recovery</b>	75032.65	14329.88
<b>Closing balance</b>	-162.80	-5.39

<b>SCHEME WISE BORROWINGS OUTSTANDING OF TNSC BANK AS ON 31.03.2024</b>							<b>Rs. In lakhs</b>	
<b>S.NO</b>	<b>NAME OF THE DCCB</b>	<b>ARF</b>	<b>LTRCF</b>	<b>SHG</b>	<b>NHFDC</b>	<b>TOTAL</b>		
1	CHENNAI	0.00	0.00	0.00		0.00		0.00
2	COIMBATORE	177.93	820.00	0.00		997.93		997.93
3	CUDDALORE	111.96	978.40	3,778.99		4869.35		4869.35
4	DHARMAPURI	0.00	540.18	312.00		852.18		852.18
5	DINDIGUL	83.07	1415.71	2,293.47		3792.25		3792.25
6	ERODE	3588.56	4175.90	104.93		7869.39		7869.39
7	KANCHEEPURAM	166.36	346.52	0.00		512.87		512.87
8	KANYAKUMARI	29.08	314.93	0.00		344.01		344.01
9	KUMBAKONAM	61.49	575.51	1,587.39		2224.38		2224.38
10	MADURAI	379.82	1603.93	4,105.35		6089.10		6089.10
11	NILGIRIS	3865.57	750.00	3,087.50		7703.07		7703.07
12	PUDUKOTTAI	101.09	891.15	159.93		1152.17		1152.17
13	RAMANATHAPURAM	416.08	26.40	390.75		833.23		833.23
14	SALEM	671.17	8548.95	0.00		9220.12		9220.12
15	SIVAGANGAI	0.00	363.72	215.72		579.44		579.44
16	THANJAVUR	2644.56	378.01	12,727.11		15749.68		15749.68
17	THOOTHUKUDI	183.97	129.82	100.33		414.12		414.12
18	TIRUCHIRAPPALLI	588.13	14002.52	3,181.57		17772.23		17772.23
19	TIRUNELVELI	3264.66	861.68	3,387.18		7513.52		7513.52
20	TIRUVANNAMALAI	0.00	198.62	3,650.21		3848.83		3848.83
21	VELLORE	0.00	633.30	420.85		1054.15		1054.15
22	VILLUPURAM	924.45	294.43	1,739.95		2958.83		2958.83
23	VIRUDHUNAGAR	55.16	980.24	2056.79		3092.19		3092.19
	<b>GRAND TOTAL</b>	<b>17313.1037</b>	<b>38829.92</b>	<b>43300.03</b>	<b>8390.00</b>	<b>107833.05</b>		<b>107833.05</b>

**CONSOLIDATED**

**SCHEME WISE BORROWINGS MADE FROM 01.04.2023 TO 31.03.2024**

Rs. In lakhs

S.NO	NAME OF THE DCCB	ARF	LTRCF	SHG NRLM	NHFDC	TOTAL
1	CHENNAI	0.00	0.00	0.00	<b>CONSOLIDATED</b>	<b>0.00</b>
2	COIMBATORE	0.00	0.00	0.00		<b>0.00</b>
3	CUDDALORE	0.00	846.28	3074.54		<b>3920.82</b>
4	DHARMAPURI	0.00	97.62	0.00		<b>97.62</b>
5	DINDIGUL	0.00	386.51	1525.32		<b>1911.83</b>
6	ERODE	0.00	0.00	0.00		<b>0.00</b>
7	KANCHEEPURAM	0.00	0.00	0.00		<b>0.00</b>
8	KANYAKUMARI	0.00	185.57	0.00		<b>185.57</b>
9	KUMBAKONAM	0.00	401.75	387.60		<b>789.35</b>
10	MADURAI	0.00	805.77	1638.93		<b>2444.70</b>
11	NILGIRIS	1900.00	0.00	1425.00		<b>3325.00</b>
12	PUDUKOTTAI	0.00	190.94	0.00		<b>190.94</b>
13	RAMANATHAPURAM	0.00	0.00	0.00		<b>0.00</b>
14	SALEM	0.00	4754.59	0.00		<b>4754.59</b>
15	SIVAGANGAI	2106.31	89.61	0.00		<b>2195.91</b>
16	THANJAVUR	0.00	131.45	8871.61		<b>9003.06</b>
17	THOOTHUKUDI	0.00	16.90	0.00		<b>16.90</b>
18	TIRUCHIRAPPALLI	0.00	3631.78	1543.94		<b>5175.72</b>
19	TIRUNELVELI	0.00	184.27	0.00		<b>184.27</b>
20	TIRUVANNAMALAI	0.00	0.00	1815.82		<b>1815.82</b>
21	VELLORE	0.00	331.50	228.80		<b>560.30</b>
22	VILLUPURAM	0.00	89.02	538.84		<b>627.86</b>
23	VIRUDHUNAGAR	0.00	188.19	0.00		<b>188.19</b>
	<b>GRAND TOTAL</b>	<b>4006.31</b>	<b>12331.75</b>	<b>21050.40</b>	<b>4500.00</b>	<b>41888.46</b>

**DISBURSEMENT OF LOANS TO DCCBs FROM 01.04.2023 TO 31.03.2024**

Rs. In lakhs

S.NO	NAME OF THE DCCB	ARF FS	LTRCF	SHG	NHFDC	TOTAL
1	CHENNAI	0.00	0.00	0.00	20.25	20.25
2	COIMBATORE	0.00	0.00	0.00	310.76	310.76
3	CUDDALORE	0.00	846.28	3074.54	73.55	3994.37
4	DHARMAPURI	1900.00	97.62	6649.30	269.26	8916.18
5	DINDIGUL	0.00	386.39	1525.32	50.80	1962.52
6	ERODE	0.00	0.00	0.00	219.26	219.26
7	KANCHEEPURAM	0.00	0.00	6103.17	82.70	6185.87
8	KANYAKUMARI	0.00	185.57	0.00	117.08	302.65
9	KUMBAKONAM	18354.28	401.75	387.60	0.00	19143.63
10	MADURAI	0.00	806.13	1638.93	33.17	2478.23
11	NILGIRIS	665.00	1900.00	1425.00	60.88	4050.88
12	PUDUKOTTAI	0.00	190.95	0.00	146.00	336.95
13	RAMANATHAPURAM	3803.31	0.00	3515.00	176.25	7494.56
14	SALEM	0.00	4754.59	0.00	538.22	5292.81
15	SIVAGANGAI	8800.97	2195.34	5074.77	137.46	16208.54
16	THANJAVUR	0.00	131.39	8871.61	39.36	9042.36
17	THOOTHUKUDI	0.00	16.90	0.00	55.70	72.60
18	TIRUCHIRAPPALLI	0.00	3631.76	1543.94	545.37	5721.07
19	TIRUNELVELI	0.00	184.27	0.00	34.14	218.41
20	TIRUVANNAMALAI	0.00	0.00	1815.82	413.50	2229.32
21	VELLORE	0.00	331.50	228.81	191.00	751.31
22	VILLUPURAM	0.00	89.02	538.84	56.80	684.66
23	VIRUDHUNAGAR	0.00	188.02	0.00	48.33	236.35
	<b>GRAND TOTAL</b>	<b>33523.56</b>	<b>16337.49</b>	<b>42392.65</b>	<b>3619.83</b>	<b>95873.53</b>

**SCHEMATIC LENDING - ADVANCES OUTSTANDING AS ON 31.03.2024**


							Rs. In lakhs	
S.NO	BANK NAME	ARF	SHG	NDFDC	LTRCF	TOTAL		
1	CHENNAI	0.00	0.00	49.10	0.00	49.10		
2	COIMBATORE	175.00	0.00	669.62	720.00	1,564.62		
3	CUDDALORE	243.24	3,789.89	115.22	1,034.12	5,182.47		
4	DHARMAPURI	1,990.95	6,537.42	601.52	509.40	9,639.29		
5	DINDIGUL	502.99	3,255.99	240.39	2,232.61	6,231.99		
6	ERODE	993.65	123.98	550.81	5,447.05	7,115.49		
7	KANCHEEPURAM	157.53	7,149.72	139.19	356.42	7,802.85		
8	KANYAKUMARI	9.76	0.00	158.83	338.24	506.83		
9	KUMBAKONAM	17240.86	3,674.57	7.44	704.57	21,627.43		
10	MADURAI	296.05	5,544.78	57.69	1,761.69	7,660.21		
11	NILGIRIS	728.18	3,184.16	150.13	5,506.31	9,568.78		
12	PUDUKKOTTAI	221.25	163.09	287.98	860.61	1,532.92		
13	RAMANATHAPURAM	3,763.17	4,141.70	379.70	465.48	8,750.05		
14	SALEM	914.98	0.00	1,385.83	8,320.27	10,621.07		
15	SIVAGANGAI	8,577.31	5,573.54	186.86	2,833.67	17,171.39		
16	THANJAVUR	34.47	13,089.98	69.31	365.29	13,559.05		
17	THOOTHUKUDI	161.15	173.02	130.26	312.54	776.98		
18	TIRUCHIRAPALLI	3,132.11	5,310.70	1,085.61	14,529.47	24,057.89		
19	TIRUNELVELI	196.33	4,203.16	31.03	757.66	5,188.19		
20	TIRUVANNAMALAI	198.26	4,275.57	665.62	186.39	5,325.84		
21	VELLORE	665.00	817.94	506.81	519.30	2,509.06		
22	VILLUPURAM	286.22	1,922.83	117.65	253.50	2,580.20		
23	VIRUDHUNAGAR	86.15	2,693.16	57.95	937.92	3,775.17		
	<b>GRAND TOTAL</b>	<b>40,574.59</b>	<b>75,625.21</b>	<b>7,644.55</b>	<b>48,952.51</b>	<b>1,72,796.86</b>		

**TNSC BANK – STAFF STRENGTH**

<b>Sl. No.</b>	<b>Category</b>	<b>As on 31.03.2022</b>	<b>As on 31.03.2023</b>	<b>As on 31.03.2024</b>
1	Managing Director *	1	1	1
2	General Manager *	1	1	1
3	Deputy General Managers	5	5	5
4	Asst. General Managers	6	6	7
5	Chief Managers	48	50	48
6	Managers	46	37	28
7	Asst. Managers	81	82	83
8	P.A. to Executives	4	4	4
9	Care taker	0	0	0
10	Assistants	205	187	190
11	Steno-Typists/Typist	3	1	1
12	Sub-Staff	24	17	13
13	Sweepers	3	3	3
	<b>Total</b>	<b>425+2*</b>	<b>403+2*</b>	<b>382+2*</b>
	<b>Deputation from other Government Departments</b>			
1	Assistant Engineer	-	-	-
2	Cooperative Sub-Registrar*	-	<b>1</b>	<b>1</b>

\*On deputation from Govt. of Tamil Nadu.

₹ In Crore




# SHARE CAPITAL - TNSC BANK

₹ In Crore




17966




2020

23112



2021

28691



2022

31484



2023

31398



2024

**WORKING FUNDS**

## SHARE CAPITAL HELD BY DCCBs

### Ordinary Shares of the Bank as on 31.03.2024

SL.No	Name of the Share Holders	No.of Shares held	Amount (Rs.in Crores)	Percentage
1	Chennai	10000	10.00	1.58
2	Coimbatore	20030	20.03	3.17
3	Cuddalore	20370	20.37	3.23
4	Dharmapuri	35533	35.53	5.63
5	Dindigul	35470	35.47	5.62
6	Erode	45510	45.51	7.21
7	Kancheepuram	25351	25.35	4.02
8	Kanyakumari	15200	15.20	2.41
9	Kumbakonam	36201	36.20	5.74
10	Madurai	26010	26.01	4.12
11	Nilgiris	15000	15.00	2.38
12	Pudukkottai	11500	11.50	1.82
13	Ramnad	15863	15.86	2.51
14	Salem	42178	42.18	6.68
15	Sivagangai	20373	20.37	3.23
16	Thanjavur	26453	26.45	4.19
17	Thoothukudi	11330	11.33	1.80
18	Trichy	73694	73.70	11.67
19	Trunelveli	22496	22.50	3.56
20	Tiruvannamalai	32650	32.65	5.17
21	Vellore	23550	23.55	3.73
22	Villupuram	31540	31.54	5.00
23	Virudhunagar	14628	14.63	2.32
	<b>Sub Total</b>	<b>610930</b>	<b>610.93</b>	<b>96.79</b>
24	Govt of Tamil Nadu	20260	20.26	3.21
	<b>Grand Total</b>	<b>631190</b>	<b>631.19</b>	<b>100.00</b>

**THE TAMIL NADU STATE APEX COOPERATIVE BANK LTD.,  
CHENNAI 600 001.**

தமிழ்நாடு மாநிலத் தலைமைக் கூட்டுறவு வங்கி லிமிடெட்,  
சென்னை 600 001.

**BALANCE SHEET AS AT 31st MARCH, 2024**

இருப்பு நிலை ஏடு 31.03.2024-இல் உள்ளபடி

LIABILITIES பொறுப்புகள்	Sche- dules	As at 31.03.2024	As at 31.03.2023
		Rs.	Rs.
Capital மூலதனம்	I	631,19,00,000	560,34,00,000
Reserves & Surplus ஒதுக்கீடுகள் மற்றும் உபரி	II	1279,73,72,843	1206,07,82,643
Deferred Income - Grants ஒத்திவைக்கப்பட்ட மானியம் – வருவாய்	III	16,24,218	17,20,358
Deposits and other Accounts இட்டு வைப்புகளும் இதர கணக்குகளும்	IV	11517,36,18,007	12486,51,22,754
Borrowings பெறப்பட்ட கடன்கள்	V	16962,24,63,898	16375,98,24,653
Interest Payable செலுத்தப்பட வேண்டிய வட்டி		443,23,12,030	370,94,08,134
Other Liabilities Provisions இதர பொறுப்புகள் மற்றும் ஒதுக்கீடுகள்	VI	563,93,53,043	484,41,97,590
<b>TOTAL - மொத்தம்</b>		<b>31397,86,44,039</b>	<b>31484,44,56,132</b>

**THE TAMIL NADU STATE APEX COOPERATIVE BANK LTD.,**

**CHENNAI 600 001.**

**தமிழ்நாடு மாநிலத் தலைமைக் கூட்டுறவு வங்கி லிமிடெட்,  
சென்னை 600 001.**

**BALANCE SHEET AS AT 31st MARCH, 2024**

**இருப்பு நிலை ஏடு 31.03.2024-இல் உள்ளபடி**

ASSETS உடமைகள்	Sche- dules	As at 31.03.2024	As at 31.03.2023
		Rs.	Rs.
Cash on Hand and Balances with Banks ரொக்கம் மற்றும் இதர வங்கிகளில் இருப்பு	VII	1788,93,71,304	2714,52,08,805
Money at call & Short Notice கேட்பு மற்றும் குறுகிய அறிவிப்புத் தொகை	VIII	1675,00,00,000	4253,69,68,620
Investments - முதலீடுகள்	IX	4272,86,25,418	4615,76,54,635
Advances - வழங்கிய கடன்கள்	X	22073,15,11,594	17386,15,88,090
Interest Receivable பெற வேண்டிய வட்டி		211,87,63,274	235,16,11,248
Fixed Assets - அசையா சொத்துக்கள்	XI	20,22,08,314	19,89,02,977
Other Assets - இதர உடைமைகள்	XII	131,82,40,265	180,75,56,434
Waiver receivable from State Govt.-2021 தமிழ்நாடு அரசிடமிருந்து பெறப்பட வேண்டிய கடன் தள்ளுபடித் தொகை - 2021		1223,99,23,870	2078,49,65,323
<b>TOTAL - மொத்தம்</b>		<b>31397,86,44,039</b>	<b>31484,44,56,132</b>

SCHEDULES, NOTES ON ACCOUNTS & ACCOUNTING POLICIES  
FORM PART OF FINANCIAL STATEMENTS  
FOR THE TAMIL NADU STATE APEX COOP. BANK LTD.,

As per our report of even date  
**FOR S.VENTATRAM & CO.LLP**  
CHARTERED ACCOUNTANTS  
Firm Reg. No.S200095/004656S

P.LOGANATHAN Managing Director ப.லோகநாதன் மேலாண்மை இயக்குநர்	V.M.CHANDIRASEKARAN General Manager வி.எம்.சந்திரசேகரன் பொது மேலாளர்	B.GOWTHAMAN Partner Membership No. 201737
---	---	---

Place : Chennai

Date : 26.06.2024

**THE TAMIL NADU STATE APEX COOPERATIVE BANK LTD.,  
CHENNAI 600 001.**

**தமிழ்நாடு மாநிலத் தலைமைக் கூட்டுறவு வங்கி லிமிடெட்,  
சென்னை 600 001.**

**PROFIT AND LOSS ACCOUNT FOR THE YEAR ENDED 31-03-2024**

**31-03-2024-உடன் முடிவடைந்த ஆண்டின் இலாப நட்டக் கணக்கு**

INCOME வருமானம்	For the year ended	
	31.03.2024 Rs.	31.03.2023 Rs.
Interest on Advances வழங்கிய கடன்களின் மீதான வட்டி	1190,44,06,309	937,93,34,480
Income from Investments முதலீடுகளின் மூலம் வருமானம்	412,72,78,818	506,47,37,253
Commission, Exchange & Brokerage முகவர் பங்கு, பரிமாற்றம் மற்றும் தரகு வகையில்	1,83,41,662	59,31,425
Rent on Safe Deposit Lockers பாதுகாப்பு பெட்டகங்களுக்கான வாடகை	5,71,08,659	4,46,09,215
Profit on Sale of Securities பிணையங்கள் விற்பனை வகை இலாபம்	2,36,79,500	4,76,03,921
Other Income இதர வருமானம்	13,03,88,540	4,01,07,088
Interest Subsidy Received from Govt of Tamil Nadu தமிழ்நாடு அரசிடமிருந்து பெறப்பட்ட வட்டி மானியம்	155,81,18,268	12,87,83,800

**THE TAMIL NADU STATE APEX COOPERATIVE BANK LTD.,**

**CHENNAI 600 001.**

**தமிழ்நாடு மாநிலத் தலைமைக் கூட்டுறவு வங்கி லிமிடெட்,  
சென்னை 600 001.**

**PROFIT AND LOSS ACCOUNT FOR THE YEAR ENDED 31-03-2024**

**31-03-2024-உடன் முடிவடைந்த ஆண்டின் இலாப நட்டக் கணக்கு**

<b>INCOME</b> <b>வருமானம்</b>	<b>For the year ended</b>	
	<b>31.03.2024</b> <b>Rs.</b>	<b>31.03.2023</b> <b>Rs.</b>
Interest Subvention received from Govt. of India இந்திய அரசிடமிருந்து பெறப்பட்ட வட்டி மானியம்	79,83,59,671	64,88,28,084
Managerial Subsidy - ACSTI மேலாண்மை மானியம் - பயிற்சி நிலையம்	1,30,58,100	2,89,45,443
Interest received on Waived loan தள்ளுபடி செய்த கடன்களுக்காக பெற்ற வட்டி	127,01,09,694	176,15,47,615
<b>Total - மொத்தம்</b>	<b>1990,08,49,221</b>	<b>1715,04,28,324</b>

SCHEDULES, NOTES ON ACCOUNTS & ACCOUNTING POLICIES  
FORM PART OF FINANCIAL STATEMENTS  
FOR THE TAMIL NADU STATE APEX COOP. BANK LTD.,

As per our report of even date  
**FOR S.VENKATRAM & CO.LLP**  
CHARTERED ACCOUNTANTS  
Firm Reg. No.S200095/004656S

P.LOGANATHAN  
Managing Director

V.M.CHANDIRASEKARAN  
General Manager

B.GOWTHAMAN  
Partner  
Membership No. 201737

ப.லோகநாதன்  
மேலாண்மை இயக்குநர்

வி.எம்.சந்திரசேகரன்  
பொது மேலாளர்

**Place : Chennai**

**Date : 26.06.2024**

**THE TAMIL NADU STATE APEX COOPERATIVE BANK LTD.,  
CHENNAI 600 001.**

**தமிழ்நாடு மாநிலத் தலைமைக் கூட்டுறவு வங்கி லிமிடெட்,  
சென்னை 600 001.**

**PROFIT AND LOSS ACCOUNT FOR THE YEAR ENDED 31-03-2024**

31-03-2024-உடன் முடிவடைந்த ஆண்டின் இலாப நட்டக் கணக்கு

EXPENDITURE செலவினங்கள்	For the year ended	
	31.03.2024 Rs.	31.03.2023 Rs.
Interest on Deposits and Borrowings இட்டு வைப்புகள், வாங்கிய கடன்கள் ஆகியவற்றின் மீதான வட்டி	1616,90,20,429	1333,41,49,170
Employees Benefit Expenses ஊழியர்களின் பயன்பாட்டுச் செலவினங்கள்	134,34,30,290	102,95,65,996
Directors & Local Committee Members' Fees & allowances இயக்குநர் & குழு உறுப்பினர்களுக்கான கட்டணம் & கொடுப்பனவுகள்	2,64,198	9,12,372
Rent, Rates, Taxes, Service Charges, Insurance and Lighting வாடகை, விகிதங்கள், வரி, சேவைக் கட்டணம் காப்பீடு மற்றும் மின்கட்டணம் ஆகியவை	7,72,98,618	6,79,29,382
Legal and Professional Charges சட்டம் மற்றும் தொழில்முறைக் கட்டணங்கள்	26,14,658	17,88,030
Postage, Telegrams and Telephone Charges தபால், தந்தி மற்றும் தொலைபேசிக் கட்டணம்	4,34,992	16,03,650
Travelling and Conveyance பயணப்படி	32,85,222	18,94,952
Audit Fees தணிக்கைக் கட்டணம்	50,80,002	51,13,418
Repairs and Maintenance பழுது நீக்கம் மற்றும் பராமரிப்பு	4,54,55,114	3,71,11,507
Depreciation on Fixed Assets நிலையான சொத்துக்கள் மீதான தேய்மானம்	3,38,74,142	1,99,38,407
Amortisation of Securities பிணையங்களின் தவணை நிதித்தீர்வை	2,29,25,617	2,35,38,363
Printing and Stationery எழுதுபொருள் மற்றும் அச்சுக் கட்டணங்கள்	1,46,20,728	85,68,609

**THE TAMIL NADU STATE APEX COOPERATIVE BANK LTD.,  
CHENNAI 600 001.**

**தமிழ்நாடு மாநிலத் தலைமைக் கூட்டுறவு வங்கி லிமிடெட்,  
சென்னை 600 001.**

**PROFIT AND LOSS ACCOUNT FOR THE YEAR ENDED 31-03-2024  
31-03-2024-உடன் முடிவடைந்த ஆண்டின் இலாப நட்டக் கணக்கு**

EXPENDITURE செலவினங்கள்	For the year ended	
	31.03.2024 Rs.	31.03.2023 Rs.
Advertisement விளம்பரச் செலவினங்கள்	2,77,19,875	4,05,33,633
Provisions - ஒதுக்கீடுகள்	21,24,93,972	72,71,98,149
Other Expenses இதர செலவினங்கள்	25,89,33,511	22,56,22,931
<b>TOTAL மொத்தம்</b>	<b>1821,74,51,368</b>	<b>1552,54,68,569</b>
<b>Profit Before Tax and Appropriation</b> வரி மற்றும் ஒதுக்கீட்டிற்கு முந்தைய இலாபம்	<b>168,33,97,853</b>	<b>162,49,59,755</b>
Provision for Income Tax வருமான வரிக்கான ஒதுக்கீடு	45,50,00,000	59,00,00,000
Deferred Taxes ஒத்திவைக்கப்பட்ட வரி	(91,48,488)	(14,85,09,868)
Earlier Year Taxes முந்தைய ஆண்டுக்கான ஒதுக்கீடு	9,69,585.00	-
<b>TOTAL - மொத்தம்</b>	<b>44,68,21,097</b>	<b>44,14,90,132</b>
LESS: Investment Fluctuation Reserve முதலீடு ஏற்ற இறக்க ஒதுக்கீடு	2,36,79,500	3,56,22,966
<b>Net Profit After Tax Carried to Balance Sheet</b> வரிக்கு பின்னர் இருப்பு நிலை ஏட்டிற்கு எடுத்துச் செல்லப்பட்ட நிகர இலாபம்	<b>121,28,97,256</b>	<b>114,78,46,657</b>

SCHEDULES, NOTES ON ACCOUNTS & ACCOUNTING POLICIES  
FORM PART OF FINANCIAL STATEMENTS  
FOR THE TAMIL NADU STATE APEX COOP. BANK LTD.,

As per our report of even date  
**FOR S.VENKATRAM & CO. LLP**  
CHARTERED ACCOUNTANTS  
Firm Reg. No.S200095/004656S

P.LOGANATHAN  
Managing Director

V.M.CHANDIRASEKARAN  
General Manager

B.GOWTHAMAN  
Partner  
Membership No. 201737

ப.லோகநாதன்  
மேலாண்மை இயக்குநர்

வி.எம்.சந்திரசேகரன்  
பொது மேலாளர்

**Place : Chennai**

**Date : 26.06.2024**

**THE TAMIL NADU STATE APEX COOPERATIVE BANK LTD.,  
CHENNAI 600 001.**

**தமிழ்நாடு மாநிலத் தலைமைக் கூட்டுறவு வங்கி லிமிடெட்,  
சென்னை 600 001.**

Sl. No.	SCHEDULES அட்டவணைகள்	As at 31.03.2024 Rs.	As at 31.03.2023 Rs.
<b>SCHEDULE I - CAPITAL</b> அட்டவணை I - மூலதனம்			
i.	<b>Authorised Capital</b> அங்கீகரிக்கப்பட்ட மூலதனம் 10,00,000 Shares of Rs. 10,000/- each ரூ.10,000/- வீதம் மதிப்புள்ள 10,00,000 பங்குகள்	1000,00,00,000	650,00,00,000
ii.	<b>Subscribed Capital</b> செலுத்தப்பட்ட மூலதனம் 6,31,190 (PY 5,60,340) ordinary shares of Rs.10,000/- each fully paid ரூ.10,000/- (PY 5,60,340) மதிப்புள்ள 6,31,190 சாதாரண பங்குகளின் பேரில் முழுவதும் செலுத்தப்பட்டவை	631,19,00,000	560,34,00,000
iii.a.	<b>Amount Called up &amp; Paid up</b> கோரப்பட்ட மற்றும் செலுத்தப்பட்ட தொகை Co-operative institutions (DCCB's) – 6,10,930 (PY 5,40,080) shares of Rs.10,000/- each fully paid கூட்டுறவு நிறுவனங்கள்(மாவட்ட மத்தியக் கூட்டுறவு வங்கிகள்) ரூ.10,000/- வீதம் மதிப்புள்ள 6,10,930 (PY 5,40,080) சாதாரண பங்குகள் (முழுவதும் செலுத்தப்பட்டவை)	610,93,00,000	540,08,00,000
b.	State Government – 20,260 (PY 20,260) ordinary shares of Rs.10,000/- each மாநில அரசு – ரூ.10,000/- வீதம் மதிப்புள்ள 20260 (PY 20260) சாதாரண பங்குகள்	20,26,00,000	20,26,00,000
<b>Total - மொத்தம் (A)</b>		<b>631,19,00,000</b>	<b>560,34,00,000</b>
iv.	Share capital Assistance பங்கு மூலதன உதவி	-	--
<b>Total - மொத்தம் (B)</b>		<b>-</b>	<b>--</b>
<b>Grand Total - ஆக மொத்தம்</b>		<b>631,19,00,000</b>	<b>560,34,00,000</b>

Sl. No.	SCHEDULES அட்டவணைகள்	As at 31.03.2024 Rs.	As at 31.03.2023 Rs.
<b>SCHEDULE II - RESERVES &amp; SURPLUS</b> அட்டவணை II - ஒதுக்கீடுகள் மற்றும் உபரி			
i.	Statutory Reserve (RF) சட்டப்பூர்வ ஒதுக்கீடு	501,62,52,403	472,54,37,417
ii.	Agricultural Credit Stabilisation Fund விவசாய கடன் நிலை நிறுத்த நிதி	364,43,82,602	335,36,89,066
iii.	Building Fund - கட்டிட நிதி	168,53,47,462	165,66,51,296
iv.	Dividend Equalisation Fund ஈவுத்தொகை நிரவு நிதி	12,419	12,419
v.	Affiliates Development Fund இணைப்பு நிறுவனங்களின் வளர்ச்சி நிதி	27,00,56,417	26,93,36,404
<b>Total - மொத்தம் (A)</b>		<b>1061,60,51,303</b>	<b>1000,51,26,602</b>
<b>PROFIT &amp; LOSS ACCOUNT</b> வரவு செலவு கணக்கு			
i.	Opening Balance ஆரம்ப நிலுவை	114,78,46,654	229,23,27,575
	Add : Profit/(Loss) for the year ended சேர்க்கை: முடிவடைந்த ஆண்டுக்கான இலாபம் (இழப்பு)	121,28,97,256	114,78,46,654
		<b>236,07,43,910</b>	<b>344,01,74,229</b>
	Less : Appropriations made during the year கழிக்க: கீழ்க்கண்டவாறு ஒதுக்கீடுகள்		
	Common Good Fund பொதுநல நிதி	25,00,000	50,00,000
	Cooperative Research and Development Fund கூட்டுறவு ஆராய்ச்சி மற்றும் வளர்ச்சி நிதி	3,44,35,400	6,87,69,827
	Cooperative Education Fund கூட்டுறவு கல்வி நிதி	2,29,56,933	4,58,46,552
	Statutory Fund சட்டப்பூர்வ நிதி	28,69,61,664	57,30,81,894
	Agricultural Credit Stabilisation Fund விவசாயக் கடன் நிலைநிறுத்த நிதி	17,21,76,999	34,38,49,136
	Honorarium for Board of Directors நிர்வாகக்குழு உறுப்பினர்களுக்கான கௌரவ ஊதியம்	82,800	82,800
	Dividend on ordinary shares -23 DCCBs -10% 23 மா.ம.கூ. வங்கிகளின் சாதாரண பங்குகளுக்கான ஈவுத்தொகை	51,96,66,055	48,01,83,551

Sl. No.	SCHEDULES அட்டவணைகள்	As at 31.03.2024 Rs.	As at 31.03.2023 Rs.
	Dividend payable to GoTN - 10% தமிழ்நாடு அரசுக்கு செலுத்திய ஈவுத்தொகை		
	Dividend Pay out - 3% ஈவுத்தொகை செலுத்தியது	60,78,000	60,78,000
	Dividend payable to Govt. in excess of 3% transferred to ACS Fund அரசுக்கு செலுத்திய ஈவுத்தொகை போக மீதம் விவசாய கடன் நிலைநிறுத்த நிதிக்கு மாற்றியது	1,41,82,000	1,82,34,000
	Dividend on ICDP Share Capital ICDP-க்கு செலுத்திய பங்கு ஈவுத்தொகை	1,68,21,918	1,92,00,000
	Primary Coop. Development Fund தொ.வே.கூ.க. சங்க நிதி	50,00,000	50,00,000
	Building Fund கட்டிட நிதி	2,86,96,166	34,38,49,136
	Affiliates Development Fund இணைப்பு நிறுவனங்களின் வளர்ச்சி நிதி	-	11,46,16,379
	Technology Modernisation Fund நவீன தொழில்நுட்ப வசதி நிதி	3,44,35,400	6,87,69,827
	Balance carry over to Reserve Fund மீதமுள்ள தொகை ஒதுக்கீட்டு நிதிக்கு	38,53,322	19,97,66,476
	<b>Total - மொத்தம் (B)</b>	<b>121,28,97,253</b>	<b>114,78,46,654</b>
<b>OTHER FUNDS AND RESERVES</b> இதர நிதிகளும் ஒதுக்கீடுகளும்			
i.	Common Good Fund பொது நலநிதி	2,44,49,731	2,19,49,731
ii.	Investment Fluctuation Reserve முதலீட்டு ஏற்ற இறக்க ஒதுக்கீடு	67,54,67,646	65,17,88,146
iii.	Furniture & Fittings Redemption Fund தளவாடச் சாமான்கள் முதிர்வு நிதி	19,86,226	19,86,226
iv.	Vehicle Redemption Fund வாகன முதிர்வு நிதி	15,15,645	15,15,645
v.	Machinery, Electrical and Electronic Equipments Redemption fund இயந்திரம், மின்சாரம் மற்றும் மின்னணு சாதன முதிர்வு நிதி	2,67,911	2,67,911
vi.	Technology Modernisation Fund தொழில்நுட்ப நவீனமயமாக்கல் பிணி	24,15,38,420	20,71,03,020
vii.	ATM Hardware & Peripherals Redemption Fund தானியங்கி வன்பொருள், உபகரணங்கள் முதிர்வுநிதி	46,000	46,000

Sl. No.	SCHEDULES அட்டவணைகள்	As at 31.03.2024 Rs.	As at 31.03.2023 Rs.
<b>ACSTI Building Fund</b> பயிற்சி கல்லூரி கட்டிட நிதி			
i.	NCDC Subsidy (Building) NCDC மானியம் (கட்டிடம்)	1,27,16,508	1,27,16,508
ii.	NDS - Subsidy - TNCU NDS-க்கான தமிழ்நாடு கூட்டுறவு ஒன்றியத்தின் மானியம்	94,41,900	94,41,900
iii.	Computer Hardware and Peripherals Redemption Fund கணினி வன்பொருள் மற்றும் உபகரணங்கள் முதிர்வு நிதி	9,94,300	9,94,300
iv.	Cooperative Education Fund கூட்டுறவு கல்வி நிதி	-	-
v.	Cooperative Research and Development Fund கூட்டுறவு ஆராய்ச்சி மற்றும் வளர்ச்சி நிதி	-	-
<b>Total - மொத்தம் (C)</b>		<b>96,84,24,287</b>	<b>90,78,09,387</b>
<b>Total - மொத்தம் (A+B+C)</b>		<b>1279,73,72,843</b>	<b>1206,07,82,643</b>
The profits for the Financial Year 2022-23 has been appropriated in the general body meeting held on 26.09.2023.			
<b>SCHEDULE III - DEFERRED INCOME - GRANTS</b> அட்டவணை III - வரவேண்டிய வருமானம் - மானியம்			
i.	Grant from RBI மானியம் - இந்திய ரிசர்வ் வங்கியிடமிருந்து	30,148	35,469
ii.	Grant from NABARD மானியம் - தேசிய வங்கியிடமிருந்து	15,94,070	16,84,889
<b>Total - மொத்தம்</b>		<b>16,24,218</b>	<b>17,20,358</b>
<b>SCHEDULE IV - அட்டவணை - IV DEPOSITS &amp; OTHER ACCOUNTS</b> வைப்புகளும் இதர கணக்குகளும்			
<b>I. CURRENT DEPOSITS</b> நடப்புக் கணக்கு வைப்புகள்			
i.	Individuals/Non- Cooperatives தனி நபர்கள்/கூட்டுறவு அல்லாத நிறுவனங்கள்	90,53,59,554	65,13,56,003
ii.	Central Coop. Banks மத்திய கூட்டுறவு வங்கிகள்	474,86,06,294	663,86,15,093
iii.	Other Societies இதர சங்கங்கள்	135,99,16,304	176,33,30,113
<b>Total - மொத்தம் (A)</b>		<b>701,38,82,152</b>	<b>905,33,01,209</b>

Sl. No.	SCHEDULES அட்டவணைகள்	As at 31.03.2024 Rs.	As at 31.03.2023 Rs.
<b>II.</b>	<b>SAVINGS DEPOSITS</b> <b>சேமிப்புக் கணக்கு வைப்புகள்</b>		
i.	Individuals/Non-Cooperatives தனி நபர்கள்/கூட்டுறவு அல்லாத நிறுவனங்கள்	1336,79,68,263	1248,71,15,390
ii.	Central Coop. Banks மத்திய கூட்டுறவு வங்கிகள்	2,46,26,017	3,29,85,955
iii.	Other Societies இதர சங்கங்கள்	13,88,17,353	14,59,18,679
	<b>Total - மொத்தம் (B)</b>	<b>1353,14,11,633</b>	<b>1266,60,20,024</b>
<b>III</b>	<b>TERM DEPOSITS</b> <b>கால வைப்புகள்</b>		
i.	Individuals/Non-Cooperatives தனி நபர்கள்/கூட்டுறவு அல்லாத நிறுவனங்கள்	3449,47,74,465	4051,29,88,183
ii.	Central Coop. Banks மத்திய கூட்டுறவு வங்கிகள்	5369,19,53,666	4651,24,99,903
iii.	Other Societies இதர சங்கங்கள்	404,26,36,388	630,86,03,155
	<b>Total - மொத்தம் (C)</b>	<b>9222,93,64,519</b>	<b>9333,40,91,241</b>
<b>IV</b>	<b>MATURED DEPOSITS - (D)</b> <b>முதிர்வடைந்த வைப்புகள்</b>		
V	MONEY AT CALL & SHORT NOTICE - (E) கேட்பு மற்றும் குறுகிய கால அறிவிப்புகள்	2,70,78,927	2,29,34,151
	<b>Total - மொத்தம் (A+B+C+D+E)</b>	<b>11517,36,18,007</b>	<b>12486,51,22,754</b>
	<b>SCHEDULE V - அட்டவணை - V</b> <b>BORROWINGS - பெறப்பட்ட கடன்கள்</b>		
I.	From Reserve Bank of India/NABARD/ Other Banks இந்திய ரிசர்வ் வங்கி/தேசிய வங்கி/இதர வங்கிகளிடமிருந்து		
A.i.	Short Term Loans, Cash Credits and overdrafts, of which secured against குறுகிய காலக்கடன்கள், மிகைப்பற்றுதல் மற்றும் பொருளீட்டுக் கடன்களில் கீழ்கண்டவற்றின் பேரில் பிணைக்கப்பட்டவை	--	--
a.	Government and other approved securities அரசு மற்றும் இதர அங்கீகரிக்கப்பட்ட பிணையங்கள்	--	--
b.	Other Intangible Securities இதர புலப்படா பிணையங்கள்	--	--
c.	Others - இதர இனங்கள்	--	--

Sl. No.	SCHEDULES அட்டவணைகள்	As at 31.03.2024 Rs.	As at 31.03.2023 Rs.
ii.	Short Term Loans, Cash Credits and overdrafts - Unsecured குறுகிய காலக்கடன்கள், மிகைப்பற்றுதல் மற்றும் பொருளீட்டுக் கடன்களில் பாதுகாப்பற்ற பிணையங்கள்	15616,67,43,564	15120,00,00,000
B.i.	Medium Term Loans, of which secured against மத்திய காலக் கடன்களில் கீழ்க்கண்டவற்றின் பேரில் பிணைக்கப்பட்டவை	--	--
a.	Government and other approved securities அரசு மற்றும் இதர அங்கீகரிக்கப்பட்ட பிணையங்கள்	--	--
b.	Other Intangible Securities இதர புலப்படா பிணையங்கள்	--	--
c.	Others இதர இனங்கள்	--	--
ii.	Medium Term Loans -Unsecured மத்திய காலக்கடன்கள்- பாதுகாப்பற்ற பிணையங்கள்	973,62,46,157	1124,86,87,258
C.	Long Term Loans, of which secured against		
i.	நீண்ட காலக் கடன்களில் கீழ்க்கண்டவற்றின் பேரில் பிணைக்கப்பட்டவை	--	--
a.	Government and other approved securities அரசு மற்றும் இதர அங்கீகரிக்கப்பட்ட பிணையங்கள்	--	--
b.	Other Intangible Securities இதர புலப்படா பிணையங்கள்	--	--
c.	Others - இதர இனங்கள்	--	--
ii.	Long Term Loans -Unsecured நீண்ட காலக்கடன்கள்- பாதுகாப்பற்ற பிணையங்கள்	2,63,48,23,563	35,64,06,148
	<b>Total - மொத்தம் (A)</b>	<b>168,53,78,13,284</b>	<b>162,80,50,93,406</b>
II	FROM THE STATE GOVERNMENT மாநில அரசிடமிருந்து		
A.	Short Term Loans, Cash Credits and overdrafts, of which secured against குறுகிய காலக்கடன்கள், மிகைப்பற்றுதல் மற்றும் பொருளீட்டுக் கடன்களில் கீழ்க்கண்டவற்றின் பேரில் பிணைக்கப்பட்டவை		

Sl. No.	SCHEDULES அட்டவணைகள்	As at 31.03.2024 Rs.	As at 31.03.2023 Rs.
a.	Government and other approved securities அரசு மற்றும் இதர அங்கீகரிக்கப்பட்ட பிணையங்கள்	--	--
b.	Other Intangible Securities இதர உறுதியற்ற பிணையங்கள்	--	--
c.	Others - இதர இனங்கள்	--	--
B.	Medium Term Loans, of which secured i.		
	மத்திய காலக் கடன்களில் கீழ்க்கண்டவற்றின் பேரில் பிணைக்கப்பட்டவை		
a.	Government and other approved securities அரசு மற்றும் இதர அங்கீகரிக்கப்பட்ட பிணையங்கள்	--	--
b.	Other intangible Securities இதர உறுதியான பிணையங்கள்	--	--
c.	Others - இதர இனங்கள்	--	--
ii.	Medium Term Loans - Unsecured மத்திய காலக் கடன் - பாதுகாப்பற்ற பிணையங்கள்		
C.	Long Term Loans, of which secured against i.		
	நீண்ட காலக் கடன்களில் கீழ்க்கண்டவற்றின் பேரில் பிணைக்கப்பட்டவை		
a.	Government and other approved securities அரசு மற்றும் இதர அங்கீகரிக்கப்பட்ட பிணையங்கள்	--	--
b.	Other intangible Securities இதர உறுதியான பிணையங்கள்	--	--
c.	Others - இதர இனங்கள்	--	--
ii.	Long Term Loans - Unsecured நீண்ட காலக் கடன் - பாதுகாப்பற்ற பிணையங்கள்	--	--
III	FROM OTHER SOURCES இதர வகைகளில் பெறப்பட்ட கடன்கள்		
	Loans from NHFDC - Unsecured தேசிய ஊனமுற்றோர் நிதி வளர்ச்சிக் கழகத்திடமிருந்து - பாதுகாப்பற்ற பிணையங்கள்	83,44,63,553	66,24,94,185

Sl. No.	SCHEDULES அட்டவணைகள்	As at 31.03.2024 Rs.	As at 31.03.2023 Rs.
	NHFDC Advance Fund – Unsecured தேசிய ஊனமுற்றோர் நிதி வளர்ச்சிக் கழகத்திடமிருந்து பெற்ற முன்பணம் – பாதுகாப்பற்ற பிணையங்கள்	16,03,91,005	11,39,38,283
	NSFDC Advance Fund (TAHDCO) - Unsecured தேசிய ஊனமுற்றோர் நிதி வளர்ச்சிக் கழகத்திடமிருந்து பெற்ற முன்பணம் (TAHDCO) – பாதுகாப்பற்ற பிணையங்கள்	8,97,96,056	17,82,98,779
	<b>Total - மொத்தம் (B)</b>	<b>108,46,50,614</b>	<b>95,47,31,247</b>
	<b>Total - மொத்தம் (A+B)</b>	<b>16962,24,63,898</b>	<b>16375,98,24,653</b>
	<b>SCHEDULE VI - அட்டவணை - VI</b>		
	<b>OTHER LIABILITIES &amp; PROVISIONS</b> இதர பொறுப்புகள் மற்றும் ஒதுக்கீடுகள்		
i.	Liabilities பொறுப்புகள்		
a.	Establishment Charges Payable செலுத்த வேண்டிய நிர்வாகச் செலவினங்கள்	--	--
b.	Others ஏனையவை	216,71,06,181	144,15,20,702
ii.	Provisions: ஒதுக்கீடுகள்		
a.	Amount due from other Banks under Clearing House காசோலைத் தீர்வகத்தின்கீழ் பிற வங்கிகளிடமிருந்து வரவேண்டிய தொகை	--	--
b.	Unclaimed Deposits உரிமை கோரப்படாத வைப்பீடுகள்	3,842	3,842
c.	Guarantee Commission உத்திரவாதத் தரகு	--	--
d.	Provision on Standard Assets நிலையான சொத்துக்களைச் சார்ந்துள்ள ஒதுக்கீடுகள்	72,74,16,618	67,74,40,019
e.	Taxation - வரிக்காக	4,41,79,632	11,11,51,777
f.	Reserve for Non-Performing Assets செயல்படாத சொத்துக்களுக்கான ஒதுக்கீடு	198,37,59,307	183,30,90,735
g.	Reserve for Bad and Doubtful Debts செயல்படா சொத்துக்களுக்கான ஒதுக்கீடு (Non Statutory Reserve only)	1,39,86,936	9,32,70,393
h.	Overdue Interest Reserve வட்டி நிலுவைக்கான ஒதுக்கீடு	13,38,41,524	17,64,41,245
i.	Special Provision for Standard Assets நிலையான சொத்துக்களுக்கான சிறப்பு ஒதுக்கீடு	13,12,20,000	13,12,20,000

Sl. No.	SCHEDULES அட்டவணைகள்	As at 31.03.2024 Rs.	As at 31.03.2023 Rs.
j.	Others - பிற இனங்கள்	43,78,39,003	38,00,58,878
	<b>Total - மொத்தம்</b>	<b>563,93,53,043</b>	<b>484,41,97,590</b>
	<b>SCHEDULE VII - அட்டவணை - VII</b> <b>Cash on Hand and Balance with other Banks</b> ரொக்கம் மற்றும் இதர வங்கிகளில் இருப்பு		
a.	Cash on Hand and balance with Reserve Bank of India, State Bank of India and other Banks கையிருப்பு, இந்திய ரிசர்வ் வங்கி, பாரத ஸ்டேட் வங்கி மற்றும் இதர வங்கிகளில் இருப்பு	588,61,98,632	464,19,62,705
b.	Balance with Other Banks in Current Account இதர வங்கிகளில் நடப்புக் கணக்கு கையிருப்பு	59,846	1,33,274
c.	Balance with other Banks in Fixed Deposit Account இதர வங்கிகளில் நிரந்தர வைப்புக் கணக்கில் கையிருப்பு	1200,31,12,826	2250,31,12,826
	<b>Total - மொத்தம்</b>	<b>1788,93,71,304</b>	<b>2714,52,08,805</b>
	<b>SCHEDULE VIII - அட்டவணை - VIII</b> <b>MONEY AT CALL &amp; SHORT NOTICE</b> கேட்பு மற்றும் குறுகிய அறிவிப்புத் தொகை		
a.	With banks / வங்கிகளில்	1075,00,00,000	650,00,00,000
b.	With other institutions இதர நிறுவனங்களில்	--	978,69,68,620
c.	Reverse Repo A/c. (LAF/MSF) தலைகீழ் ரெப்போ கணக்கு	-	--
d.	Standing Deposit Facility Account நிலையான வைப்பு வசதிக் கணக்கு	600,00,00,000	2625,00,00,000
	<b>Total - மொத்தம்</b>	<b>1675,00,00,000</b>	<b>4253,69,68,620</b>
	<b>SCHEDULE IX - அட்டவணை - IX</b> <b>INVESTMENTS - முதலீடுகள்</b>		
	Investments in India in இந்தியாவில் முதலீடுகள்		
i.	Government Securities அரசு பிணையங்களில்	3672,44,41,251	3830,92,88,868
ii.	Shares / பங்குகளில்	47,000	47,000
iii.	Debentures and Bonds கடனீட்டுப் பத்திரங்கள் மற்றும் பிணைமுறிகளில்	613,17,72,650	802,07,72,650
	<b>Total - மொத்தம்</b>	<b>4285,62,60,901</b>	<b>4633,01,08,518</b>

Sl. No.	SCHEDULES அட்டவணைகள்	As at 31.03.2024 Rs.	As at 31.03.2023 Rs.
	LESS : PROVISION FOR DIMINUTION IN THE VALUE OF INVESTMENTS கழிக்க : முதலீடுகளின் மதிப்பைக் குறைத்தல்	(12,76,35,483)	(17,24,53,883)
	<b>Total - மொத்தம்</b>	<b>4272,86,25,418</b>	<b>4615,76,54,635</b>
	<b>SCHEDULE X - அட்டவணை - X ADVANCES - வழங்கிய கடன்கள்</b>		
<b>a.</b>	<b>Short Term குறுகிய காலம்</b>		
i.	Secured by Tangible Security பாதுகாப்பான உறுதிப் பிணையம்	1229,88,23,096	1040,98,51,861
ii.	Secured by Govt. Guarantees பாதுகாப்பான அரசு பொறுப்புறுதி	83,88,30,300	64,30,08,500
iii.	Unsecured - பாதுகாப்பற்றது	15694,02,20,578	12698,75,19,321
	<b>Total - மொத்தம் (A)</b>	<b>17007,78,73,974</b>	<b>13804,03,79,683</b>
<b>b.</b>	<b>Medium Term மத்திய காலம்</b>		
i.	Secured by Tangible Security பாதுகாப்பான உறுதிப் பிணையம்	2838,49,11,674	1838,78,57,416
ii.	Secured by Govt. Guarantees பாதுகாப்பான அரசு பொறுப்புறுதி	88,24,355	2,47,96,531
iii.	Unsecured பாதுகாப்பற்றது	1626,94,65,729	1349,48,44,135
	<b>Total - மொத்தம் (B)</b>	<b>4466,32,01,758</b>	<b>3190,74,98,082</b>
<b>c.</b>	<b>Long Term நீண்ட காலம்</b>		
i.	Secured by Tangible Security பாதுகாப்பான உறுதிப் பிணையம்	28,26,37,894	23,93,78,465
ii.	Secured by Govt. Guarantees பாதுகாப்பான அரசு பொறுப்புறுதி	169,73,14,723	219,03,21,374
iii.	Unsecured - பாதுகாப்பற்றது	401,04,83,245	148,40,10,486
	<b>Total - மொத்தம் (C)</b>	<b>599,04,35,861</b>	<b>391,37,10,325</b>
	<b>Total - மொத்தம் (A+B+C)</b>	<b>22073,15,11,594</b>	<b>17386,15,88,090</b>
	<b>SCHEDULE XI - அட்டவணை - XI FIXED ASSETS - அசையா சொத்துக்கள்</b>		
<b>I.</b>	<b>Premises - கட்டிடங்கள்</b> At cost as on 01.04.2023 01.04.2023-அடக்க விலை		
	Bank's Building - வங்கி கட்டிடம்	15,07,20,076	10,60,98,905
	Cooperative Guest House - கூட்டுறவு விருந்தினர் இல்லம்	1,58,488	1,58,488
	ACSTI - Land & Buildings விவசாயக் கூட்டுறவு பணியாளர் பயிற்சி நிலையம் - நிலம் & கட்டிடம்	3,53,41,973	3,53,41,973
	<b>Total - மொத்தம்</b>	<b>18,62,20,537</b>	<b>14,15,99,366</b>

Sl. No.	SCHEDULES அட்டவணைகள்	As at 31.03.2024 Rs.	As at 31.03.2023 Rs.
	Additions/Deletions - சேர்த்தல்/நீக்குதல்	1,26,850	4,46,21,171
	<b>Total - மொத்தம்</b>	<b>18,63,47,387</b>	<b>18,62,20,537</b>
	Depreciation till date இன்றைய தேதிவரை தேய்மானம்	7,50,06,591	7,13,80,422
	<b>Total - மொத்தம் I</b>	<b>11,13,40,796</b>	<b>11,48,40,115</b>
<b>II.</b>	<b>OTHER FIXED ASSETS</b> <b>இதர அசையா சொத்துக்கள்</b>		
	At cost as on 01.04.2023 01.04.2023-ன் அடக்க விலையில்		
	Furniture & fittings - தளவாடச் சாமான்கள்	10,76,32,559	10,58,82,288
	Machineries, Electrical & Electronic Equipments இயந்திரம், மின்சாரம் மற்றும் மின்னணு சாதனங்கள்	3,98,13,827	3,69,03,368
	Computer Hardware Peripherals கணினி வன்பொருள் உபகரணங்கள்	32,44,38,169	31,53,19,633
	Bank Vehicles வங்கி வாகனங்கள்	2,43,10,986	1,51,83,181
	Library Books நூலகப் புத்தகங்கள்	7,83,262	7,83,262
	<b>Total - மொத்தம் (A)</b>	<b>49,69,78,803</b>	<b>47,40,71,732</b>
	<b>Additions during the year</b>		
	Furniture & fittings தளவாடச் சாமான்கள்	1,28,18,161	24,08,205
	Machineries, Electrical & Electronic Equipments இயந்திரம், மின்சாரம் மற்றும் மின்னணு சாதனங்கள்	84,93,434	57,05,941
	Computer Hardware Peripherals கணினி வன்பொருள் உபகரணங்கள்	1,61,43,042	1,79,83,603
	Bank Vehicles வங்கி வாகனங்கள்	--	91,27,805
	Library Books நூலகப் புத்தகங்கள்	--	--
	<b>Total மொத்தம் (B)</b>	<b>3,74,54,637</b>	<b>3,52,25,554</b>
	<b>Deductions during the year</b> நடப்பாண்டில் நீக்கங்கள்		
	Furniture & fittings தளவாடச் சாமான்கள்	3,22,325	6,57,934
	Machineries, Electrical & Electronic Equipments இயந்திரம், மின்சாரம் மற்றும் மின்னணு சாதனங்கள்	23,78,232	27,95,482

Sl. No.	SCHEDULES அட்டவணைகள்	As at 31.03.2024 Rs.	As at 31.03.2023 Rs.
	Computer Hardware Peripherals கணினி வன்பொருள் உபகரணங்கள்	28,16,715	88,65,067
	Bank Vehicles வங்கி வாகனங்கள்	--	--
	Library Books நூலகப் புத்தகங்கள்	--	--
	<b>Total மொத்தம் (C)</b>	<b>55,17,272</b>	<b>1,23,18,483</b>
	<b>Depreciation to date</b> இந்நாள் வரை தேய்மானம்		
	Furniture & fittings தளவாடச் சாமான்கள் தளவாடச் சாமான்கள்	8,07,74,877	7,67,99,553
	Machineries, Electrical & Electronic Equipments இயந்திரம், மின்சாரம் மற்றும் மின்னணு சாதனங்கள்	2,54,94,923	2,43,32,236
	Computer Hardware Peripherals கணினி வன்பொருள் உபகரணங்கள்	31,86,96,252	30,08,20,462
	Bank Vehicles வங்கி வாகனங்கள்	1,23,03,838	1,01,84,929
	Library Books நூலகப் புத்தகங்கள்	7,78,760	7,78,760
	<b>Total மொத்தம் (D)</b>	<b>43,80,48,649</b>	<b>41,29,15,940</b>
	<b>Net Book Value - நிகர புத்தக மதிப்பு</b>		
	Furniture & fittings தளவாடச் சாமான்கள்	3,93,53,518	3,08,33,006
	Machineries, Electrical & Electronic Equipments இயந்திரம், மின்சாரம் மற்றும் மின்னணு சாதனங்கள்	2,04,34,106	1,54,81,591
	Computer Hardware Peripherals கணினி வன்பொருள் உபகரணங்கள்	1,90,68,244	2,36,17,707
	Bank Vehicles வங்கி வாகனங்கள்	1,20,07,148	1,41,26,057
	Library Books நூலகப் புத்தகங்கள்	4,502	4,502
	<b>Total மொத்தம் II (A+B-C-D)</b>	<b>9,08,67,518</b>	<b>8,40,62,862</b>
	<b>மொத்தம் TOTAL (I+II)</b>	<b>20,22,08,314</b>	<b>19,89,02,977</b>

Sl. No.	SCHEDULES அட்டவணைகள்	As at 31.03.2024 Rs.	As at 31.03.2023 Rs.
	<b>SCHEDULE XII - அட்டவணை - XII</b> <b>OTHER ASSETS இதர உடமைகள்</b>		
i.	Stationery and Stamps எழுதுபொருள் மற்றும் முத்திரை வில்லைகள்	21,52,859	21,65,776
ii.	Sundry Debtors சில்லறைக் கடன்கள்	30,66,40,166	57,35,83,133
iii.	Others ஏனையவை	100,94,47,240	123,18,07,525
	<b>மொத்தம் - TOTAL</b>	<b>131,82,40,265</b>	<b>180,75,56,434</b>

## **SCHEDULE XIII**

### **SIGNIFICANT ACCOUNTING POLICIES**

- **ACCOUNTING CONVENTION:**

The financial statements are prepared and presented under the historical cost convention, on "going concern" basis following the accrual concept of accounting, unless otherwise stated. The financial statements comply with generally accepted accounting principles, statutory requirements prescribed under the Banking Regulation Act, 1949, circulars and guidelines issued by the Reserve Bank of India / NABARD from time to time, Accounting Standards issued by the Institute of Chartered Accountants of India and current practices prevailing within the banking industry in India.

- **USE OF ESTIMATES:**

The preparation of financial statements is in conformity with generally accepted accounting principles, requires management to make estimates and assumptions that affect the reported amounts of assets and liabilities, revenues and expenses and disclosure of contingent liabilities at the date of the financial statements. Actual results could differ from those estimates. Management believes that the estimates used in the preparation of the financial statements are prudent and reasonable.

- **CASH FLOW STATEMENTS:**

The cash flow statements have been prepared using the indirect method.

- **RECOGNITION OF INCOME / EXPENDITURE:**

Income and Expenditure are accounted on accrual basis except as stated below:

- Interest on advances classified as Sub-standard, Doubtful or Loss Assets is recognized on realization.
- Commission, Exchange and Locker Rent are recognized as income on receipt basis.
- Dividend Income is accounted on receipt basis.
- Subsidy/subvention from State/Central Government/ NABARD/ others is accounted on realization.

- **ADVANCES:**

- Advances are classified into Standard, Sub-Standard, Doubtful and Loss Assets in accordance with the guidelines issued by the Reserve Bank of India/NABARD from time to time.
- Provision on Advances categorized under Sub-Standard, Doubtful and Loss Assets is made in accordance with the prudential norms prescribed by the Reserve Bank of India/NABARD. In addition, a general provision has been made on all Standard Assets as per RBI directives.

- The overdue interest in respect of non-performing advances is derecognized and is provided separately under Overdue Interest Reserve as per the directives issued by RBI/NABARD.
- Recovery in non-performing assets is first appropriated towards interest and balance, if any, towards principal
- Provision for NPA is not deducted from Advances but disclosed separately under Other Liabilities – Provisions.

• **INVESTMENTS:**

- The Bank has classified the investments in accordance with the RBI guidelines applicable to Co-operative Banks. Accordingly, classification of Investments for the purpose of valuation is done under the following categories:
  - a. Permanent; and
  - b. Current
    - Investments under 'Permanent' category have been valued at acquisition cost. Premium, if any, on such investments is amortized over the residual period of maturity of the particular Investment.
    - Investments under 'Current' category have been marked to market on the basis of guidelines issued by Reserve Bank of India. While net depreciation, if any, under each category of investment has been provided for, net appreciation, if any, has been ignored.
    - For the purpose of valuation, market value in the case of State Government and Other Securities for which quotes are not available is determined on the basis of the 'Yield-to-Maturity' indicated by Primary Dealers Association of India (PDAI) jointly with Fixed Income and Money Market Derivatives Association of India (FIMMDA).

• **FIXED ASSETS AND DEPRECIATION:**

- Fixed Assets are carried at historical cost less accumulated depreciation. Cost includes incidental expenses incurred on acquisition and installation of assets.
- Depreciation of Fixed Assets purchased during the year is charged at the rates applicable to the respective fixed asset for the full year, if the asset is purchased and retained for 180 days or more, otherwise it is charged at 50% of the normal rate.
- Depreciation on Fixed Assets is provided on opening Written Down Value at the following rates:

<b>Fixed Assets</b>	<b>Rate</b>
Furniture & Fixtures	10%
Plant & Machinery	15%
Building	10%
Motor Cars & Vehicles	15%
Computer Peripherals	33.33%

Library Books are valued at Re. 1 in the year of purchase

- Depreciation on Computers is provided on straight line method over a period of three years

- **GRANTS AND SUBSIDIES**

Grants and Subsidies received for acquisition of fixed assets are treated as Deferred Income and recognized in the Profit and Loss Account over the useful life of the fixed asset, in proportion to the depreciation on the related fixed assets.

- **EMPLOYEE BENEFITS:**

- Regular contributions are being made to the Provident Fund which is being maintained by the Bank and investments are made out of the fund by the Treasury Department of the bank and these contributions are charged to revenue on accrual basis.
- The liability towards Gratuity is funded with Life Insurance Corporation of India. The excess of benefit obligation over the plan assets are recognized as liability as at the year end. In case of plan assets being in excess of the benefit obligation, the difference is recognized as asset in the books at the year end. Consequential effect is made in the Profit and Loss account.
- The liability towards leave encashment is funded with Life Insurance Corporation of India. The excess of benefit obligation over the plan assets are recognized as liability as at the year end. In case of plan assets being in excess of the benefit obligation, the difference is recognized as asset in the books at the year end. Consequential effect is made in the Profit and Loss account.
- The Liability towards Pension is funded with Life Insurance Corporation of India. However, due restrictive conditions in utilization of corpus, pension payments to employees are made by the bank and charged to revenue.
- The Bank is contributing towards EDLI Scheme funded with Life Insurance Corporation of India for providing compensation in the event of death of employees. Contributions made to the fund are recognized as expenses and charged to revenue.
- The Bank is contributing towards Family Benefit Fund which provides compensation in the event of death of employees. The Fund is being maintained by the Bank and investments are made out of the Fund. Contributions made to the fund are recognized as expenses under the head "Salaries and Allowances".

- **SEGMENT REPORTING:**

The Bank considers its complete operation as a single segment and hence reporting of primary and secondary segments are not applicable to the Bank. The Bank's operations is completely within the State of Tamil Nadu.

- **TAXATION:**
  - Provision for Income Tax comprises Current Taxes and Deferred Taxes.
  - Current Tax is determined as the amount of tax payable in respect of taxable income for the period.
  - Deferred Tax is recognized on timing differences between the accounting income and the taxable income for the year and quantified using the tax rates and laws enacted or substantively enacted as on the Balance Sheet date.
  
- **PROVISIONS, CONTINGENT LIABILITIES AND CONTINGENT ASSETS:**
  - A Provision is recognized when the Bank has a present obligation as a result of past event, and it is probable that an outflow of resources embodying economic benefits will be required to settle the obligation and a reliable estimate can be made of the amount of the obligation.
  - Contingent liabilities are not provided for unless a reliable estimate of probable outflow to the Bank exists as at the Balance Sheet date. Contingent Liabilities are disclosed in the Notes to the Financial Statements.
  - Contingent Assets are neither recognized nor disclosed in the financial statements. Provisions, Contingent Liabilities and Contingent Assets are reviewed at each Balance Sheet date and are adjusted to reflect current best estimate.

**FOR THE TAMIL NADU STATE APEX  
CO-OPERATIVE BANK LIMITED**

**As per our report of even date  
FOR S. VENKATRAM & CO. LLP  
Chartered Accountants  
FRN - S200095 / 004656S**

<b>P. LOGANATHAN</b>	<b>V.M. CHANDIRASEKARAN</b>	<b>B. GOWTHAMAN</b>
<b>Managing Director</b>	<b>General Manager</b>	<b>Partner</b>
		<b>M.No - 201737</b>

**Place : Chennai  
Date : 26th June 2024**

**SCHEDULE - 26**

**NOTES FORMING PART OF ACCOUNTS FOR THE YEAR ENDED 31ST MARCH 2024**

**1. REGULATORY CAPITAL:**

(a) Composition of Regulatory Capital

S.No.	2023-24	2022-23
i)	Common Equity Tier 1 capital (CET 1) / Paid up share capital and reserves (Net Worth) less provisions, if any)	1,67,430.58
ii)	Additional Tier 1 capital/ Other Tier 1 capital	-
iii)	Tier 1 capital (i + ii)	1,67,430.58
iv)	Tier 2 capital	20,832.74
v)	Total capital (Tier 1+Tier 2)	1,88,263.32
vi)	Total Risk Weighted Assets (RWAs)	16,66,618.81
vii)	CET 1 Ratio (CET 1 as a percentage of RWAs)/ Paid-up share capital and reserves as percentage of RWAs	
viii)	Tier 1 Ratio (Tier 1 capital as a percentage of RWAs)	10.05%
ix)	Tier 2 Ratio (Tier 2 capital as a percentage of RWAs)	1.25%
x)	Capital to Risk Weighted Assets Ratio (CRAR) (Total Capital as percentage of RWAs)	11.30%
xi)	Leverage Ratio	NIL
xii)	Percentage of the shareholding of	
	a) Government of India	NIL
	b) Tamil Nadu State Government	3.32%
	c) Sponsor Bank	NIL
xiii)	Amount of paid-up equity capital raised during the year	7,085.00
xiv)	Amount of non-equity Tier 1 capital raised during the year, of which: Give list as per instrument type (perpetual non-cumulative preference shares, perpetual debt instruments, etc.).	NIL
xv)	Amount of Tier 2 capital raised during the year, of which: Give list as per instrument type (perpetual non-cumulative preference shares, perpetual debt instruments, etc.).	NIL

**(b) Draw down from Reserves**

The Drawdown from the reserves is NIL.

**2. ADVANCES QUALITY**

**(a) Classification of Advances and provision held as on 31-03-2024:**

	Total Standard Advances	Sub- standard	Doubtful	Loss	Total Non-Performing Advances	Total
<b>Gross Standard Advances and NPAs</b>						
Opening Balance	16,93,600.05	44,669.34	4.25	341.02	45,014.61	17,38,614.66
Add: Additions during the year					62,872.43	62,872.43
Less: Reductions during the year*					43,638.88	43,638.88
Closing balance	21,46,591.55	63,335.36	167.14	745.65	64,248.15	22,10,839.69
*Reductions in Gross NPAs due to:						
i) Upgradation					43,542.16	43,542.16
ii) Recoveries (excluding recoveries from upgraded accounts)					96.72	96.72
iii) Technical/ Prudential Write-offs					NIL	NIL
iv) Write-offs other than those under (iii)					NIL	NIL
<b>Provisions (excluding Floating Provisions)</b>						
Opening balance of provisions held	6,774.41	17,987.40	2.48	341.02	18,330.90	25,105.31
Add: Fresh provisions made during the year					1,506.69	3,318.65
Less: Excess provision reversed/ Write-off					-	-
Closing balance of provisions held	8,586.37	18,924.80	167.14	745.65	19,837.59	28,423.96

<b>Net NPAs</b>			
Opening Balance			26,683.71
Add: Fresh additions during the year	1.77	-	61,365.74
Less: Reductions during the year			43,638.88
Closing Balance	44,410.56	-	44,410.56
			NIL
<b>Floating Provisions</b>			
Opening Balance			NIL
Add: Additional provisions made during the year			NIL
Less: Amount drawn down during the year			NIL
Closing balance of floating provisions			NIL
<b>Technical write-offs and the recoveries made thereon</b>			
Opening balance of Technical/ Prudential written-off accounts			NIL
Add: Technical/ Prudential write-offs during the year			NIL
Less: Recoveries made from previously technical/ prudential written-off accounts during the year			NIL
Closing balance			NIL

(₹ in lakhs)

<b>Reconciliation for Advances:</b>	
Advances as per NPA Statement	22,10,839.69
Less: Accrued Interest on NPA advances reversed	(3,524.58)
Advances as per Balance Sheet	22,07,315.12

(₹ in lakhs)

**(b) Classification of Advances and provision held as on 31-03-2023:**

	Total Standard Advances	Sub- standard	Doubtful	Loss	Total Non-Performing Advances	Total
<b>Gross Standard Advances and NPAs</b>						
Opening Balance	14,82,852.78	41,853.58	15.10	481.94	42,350.61	15,35,203.39
Add: Additions during the year					44,099.60	44,099.60
Less: Reductions during the year*					41,435.60	41,435.60
Closing balance	16,23,600.05	44,669.34	4.25	341.02	45,014.61	17,38,614.65
*Reductions in Gross NPAs due to:						
i) Upgradation					41,009.42	41,009.42
ii) Recoveries (excluding recoveries from upgraded accounts)					426.19	426.19
iii) Technical/ Prudential Write-offs					NIL	NIL
iv) Write-offs other than those under (iii) above					NIL	NIL
<b>Provisions (excluding Floating Provisions)</b>						
Opening balance of provisions held	5,971.41	16,059.26	8.87	481.94	16,550.07	22,521.48
Add: Fresh provisions made during the year					1,928.14	2,731.13
Less: Excess provision reversed/ Write-off loans					147.30	147.30
Closing balance of provisions held	6,774.41	17,987.40	2.48	341.02	18,330.90	25,105.31

Net NPAs		2022-23	2023-24	2022-23	2023-24
Opening Balance		25,794.32	6.23	25,800.55	
Add: Fresh additions during the year				42,171.46	
Less: Reductions during the year				41,288.30	
Closing Balance		26,681.94	1.77	26,683.71	NIL
<b>Floating Provisions</b>					
Opening Balance					NIL
Add: Additional provisions made during the year					NIL
Less: Amount drawn down during the year					NIL
Closing balance of floating provisions					NIL
<b>Technical write-offs and the recoveries made thereon</b>					
Opening balance of Technical/ Prudential written-off accounts					NIL
Add: Technical/ Prudential write-offs during the year					NIL
Less: Recoveries made from previously technical/ prudential written-off accounts during the year					NIL
Closing balance					NIL

Ratio	2023-24	2022-23
Gross NPA to Gross Advances	2.91%	2.59%
Net NPA to Net Advances	2.03%	1.55%
Provision coverage ratio	30.88%	40.72%

(c) Sector Wise Classification of NPA

(₹ in lakhs)

Sr.No	Sector	2023-24		2022-23		Percentage of Gross NPA to Total
		Outstanding Total Advances	Gross NPAs	Outstanding Total Advances	Gross NPAs	
i)	<b>Priority Sector</b>					
a)	Agriculture and allied activities	12,86,265.21	-	9,68,637.76	-	-
b)	Advances to industries sector eligible as priority sector lending	-	-	-	-	-
c)	Services	-	-	-	-	-
d)	Personal loans	-	-	-	-	-
	Subtotal (i)	<b>12,86,265.21</b>	<b>-</b>	<b>9,68,637.76</b>	<b>-</b>	<b>-</b>
ii)	<b>Non-priority Sector</b>					
a)	Agriculture and allied activities	-	-	-	-	0.00%
b)	Industry	2,98,937.80	88.59	3,21,186.86	88.59	2.76%
c)	Services	5,35,972.85	62,340.54	4,33,570.68	44,190.25	10.19%
d)	Personal loans	86,139.26	1,819.02	15,220.59	735.77	4.83%
	Sub-total (ii)	<b>9,21,049.91</b>	<b>64,248.15</b>	<b>7,69,978.12</b>	<b>45,014.61</b>	<b>5.85%</b>
	<b>Total (i + ii)</b>	<b>22,07,315.12</b>	<b>64,248.15</b>	<b>17,38,615.88</b>	<b>45,014.61</b>	<b>2.59%</b>

**(d) Overseas assets, NPAs and revenue**

Particulars	₹ (in lakhs)	
	2023-24	2022-23
Total Assets		
Total NPAs	NIL	NIL
Total Revenue		

**(i) Position of NPA as on 31st March 202**

Particulars	₹ (in lakhs)	
	2023-24	2022-23
Gross NPA	64,248.15	45,014.61
Net NPA	44,410.56	26,683.71
% of Gross NPA to total advances	2.91%	2.59%
% of Net NPA to net advances	2.03%	1.55%

**(ii) Movement of NPAs**

Particulars	₹ (in lakhs)	
	2023-24	2022-23
Gross NPA as on 1st April 2023	45,014.61	42,350.61
NPAs added during the year	62,872.43	44,099.60
NPAs released during the year	43,638.88	41,435.60
Gross NPA as on 31st March 2024	<b>64,248.15</b>	<b>45,014.61</b>

**(e) Particulars of resolution plan and restructuring**

The Bank does not have any advance which are subjected to resolution plan and restructuring during the year and the previous year.

**(f) Divergence in asset classification and provisioning**

The XXX Statutory inspection of the THE TAMIL NADU STATE APEX CO-OPERATIVE BANK for the Financial year ended 31st March 2023 has not yet been issued. However, based on the summary of the wra observed by the Inspection Team in the classification of loans done by the Bank is NIL.

**(g) Disclosure of transfer for loan exposures**

The Bank has not entered into transfer of loan exposures during the year and the previous year.

**3. EXPOSURES:****(a) Exposure to real estate sector**

S.No	Category	₹ (in lakhs)	
		2023-24	2022-23
i) Direct exposure			
a) Residential Mortgages -			
Lending fully secured by mortgages on residential property that is or will be occupied by the borrower or that is rented. Individual housing loans eligible for inclusion in priority sector advances shall be shown separately. Exposure would also include non-fund based (NFB) limits.	183.99	191.22	
b) Commercial Real Estate -			
Lending secured by mortgages on commercial real estate (office buildings, retail space, multipurpose commercial premises, multifamily residential buildings, multi tenanted commercial premises, industrial or warehouse space, hotels, land acquisition, development and	NIL	NIL	
c) Investments in Mortgage-Backed Securities (MBS) and other securitized exposures -			
I. Residential	NIL	NIL	
II. Commercial Real Estate			
ii) Indirect Exposure			
Fund based and non-fund-based exposures on National Housing Bank and Housing Finance Companies.	NIL	NIL	
Total Exposure to Real Estate Sector	183.99	191.22	

**(b) Exposure to capital market**

S.No	Particulars	2023-24	2022-23
i)	Direct investment in equity shares, convertible bonds, convertible debentures and units of equity oriented mutual funds the corpus of which is not exclusively invested in corporate debt;	0.47	0.47
ii)	Advances against shares / bonds / debentures or other securities or on clean basis to individuals for investment in shares (including IPOs / ESOPs), convertible bonds, convertible debentures, and units of equity oriented mutual funds;	NIL	NIL
iii)	Advances for any other purposes where shares or convertible bonds or convertible debentures or units of equity oriented mutual funds are taken as primary security;	NIL	NIL
iv)	Advances for any other purposes to the extent secured by the collateral security of shares or convertible bonds or convertible debentures or units of equity oriented mutual funds i.e. where the primary security other than shares / convertible bonds / convertible debentures / units of equity	NIL	NIL
v)	Secured and unsecured advances to stockbrokers and guaranteees issued on behalf of stockbrokers and market makers;	NIL	NIL
vi)	Loans sanctioned to corporates against the security of shares / bonds / debentures or other securities or on clean basis for meeting promoter's contribution to the equity of new companies in anticipation of raising resources;	NIL	NIL
vii)	Bridge loans to companies against expected equity flows / issues;	NIL	NIL
viii)	Underwriting commitments taken up by the banks in respect of primary issue of shares or convertible bonds or convertible debentures or units of equity oriented mutual funds;	NIL	NIL
ix)	Financing to stockbrokers for margin trading;	NIL	NIL
x)	All exposures to Venture Capital Funds (both registered and unregistered)	NIL	NIL
	<b>Total exposure to capital market</b>	<b>0.47</b>	<b>0.47</b>

**(c) Factoring Exposure - NIL**

**(d) Unsecured advances**

Particulars	2023-24	2022-23
Total unsecured advances of the bank	17,72,201.70	14,19,663.74
Out of the above, amount of advances for which intangible securities such as charge over the rights, licenses, authority, etc. have been taken	NIL	NIL
Estimated value of such intangible securities	NIL	NIL

**11. DISCLOSURE OF COMPLAINTS:**

**(a) Summary information on complaints received by the bank from customers and from the Offices of Ombudsman**

S.No	Particulars	2023-24	2022-23
	Complaints received by the bank from its customers		
1	Number of complaints pending at beginning of the year	-	-
2	Number of complaints received during the year	19	16
3	Number of complaints disposed during the year	19	16
3.1	Of which, number of complaints rejected by the bank	-	-
4	Number of complaints pending at the end of the year	-	-
	Maintainable complaints received by the bank from Office of Ombudsman		
5	Number of maintainable complaints received by the bank from Office of Ombudsman		2
5.1	Of 5, number of complaints resolved in favour of the bank by Office of Ombudsman		2
5.2	Of 5, number of complaints resolved through conciliation/mediation/advisories issued by Office of Ombudsman		-
5.3	Of 5, number of complaints resolved after passing of Awards by Office of Ombudsman against the bank		-
6	Number of Awards unimplemented within the stipulated time-(other than those appealed)		-

(b) Top five grounds of complaints received by the bank from customers

Grounds of complaints (i.e. complaints relating to)	1	2	3	4	5	6
	FY 2023-24					
Others	-	-	7	100	-	-
Loans and advances	-	-	4	100	-	-
Cheques/drafts/bills	-	-	2	100	-	-
Staff behaviour	-	-	3	100	-	-
Facilities for customers visiting the branch/adherence to prescribed working hours by the branch, etc.	-	-	1	100	-	-
Account opening/difficulty in operation of accounts	-	-	1	100	-	-
Internet/Mobile/Electronic Banking	-	-	1	100	-	-
<b>Total</b>	-	-	<b>19</b>	<b>100</b>	-	-
	FY 2022-23					
Others	-	-	8	100	-	-
Loans and advances	-	-	1	100	-	-
Cheques/drafts/bills	-	-	-	-	-	-
Staff behaviour	-	-	5	100	-	-
Facilities for customers visiting the branch/adherence to prescribed working hours by the branch, etc.	-	-	-	-	-	-
Account opening/difficulty in operation of accounts	-	-	-	-	-	-
Internet/Mobile/Electronic Banking	-	-	2	100	-	-
<b>Total</b>	-	-	<b>16</b>	<b>100</b>	-	-

12. OTHER DISCLOSURES:

(a) Business Ratios

S.No	Particulars	2022-23	(₹ in Lakhs)
i	Interest income as a percentage of working funds		5.40%
ii	Non-interest income as a percentage of working funds		0.05%
iii	Cost of Deposits		5.73%
iv	Net Interest Margin		0.42%
v	Operating Profit as a percentage of working funds		0.51%
vi	Return on Assets		0.38%
vii	Business (Deposits + Advances) per employee		7,431.01
viii	Profit per employee		31.75
	For the aforesaid information given in S.Nos (iv) and (vi) - Profit has been considered after appropriation to Investment Fluctuation Reserve		28.55

(b) Provisions and contingencies

S.No	Particulars	2022-23	(₹ in Lakhs)
i	Provisions for NPI		
ii	Provision towards NPA		
iii	Provision made towards Income tax		
iv	Other Provisions and Contingencies		

(c) Payment of DICGC Insurance Premium

S.No	Particulars	2023-24	2022-23	(₹ in Lakhs)
i	Payment of DICGC Insurance Premium			
ii	Arrears in payment of DICGC premium			

(d) Advances to Directors, their Relatives, Companies / firms in which they are interested:

- a. Fund based: NIL  
b. Non-fund based (Guarantees, L/C, etc.): NIL

(e) Bancassurance Business & Marketing and distribution:

The Bank is not engaged into any bancassurance or marketing and distribution (excluding bancassurance) functions during the year ended on March 31, 2024.

(f) Portfolio level information on the use of Green Deposits - Not Applicable

(g) Payment to Micro, Small & Medium Enterprises under the Micro, Small & Medium Enterprises Development Act, 2006:

There have been no reported cases of delayed payments of the principal amount or interest due thereon to Micro & Small Enterprises and hence disclosure for payment of interest on delayed payments to MSME is not applicable. The above is based on the information available with the Bank and the same is relied upon by the auditors.

**DISCLOSURES RELATION TO ACCOUNTING STANDARDS**

**13. (a). PROVISIONS:**

S.No	Particulars	2023-24	2022-23
a	Minimum Provisions of NPAs required to be made	7,212.94	4,811.63
b.	Provisions on NPAs as at the year end	19,837.59	18,330.91
c.	Provisions required to be made in respect of;		
i.	Interest overdue	NIL	959.29
ii.	Gratuity Fund	620.77	
iii.	Leave Encashment	52.75	562.39
iv.	Inter Branch Reconciliation	NIL	NIL
d.	Provisions actually made in respect of;		
i.	Interest overdue	NIL	1,764.41
ii.	Gratuity Fund	620.77	
iii.	Leave Encashment	52.75	403.87
iv.	Inter Branch Reconciliation	NIL	NIL
e.	Provisions made towards depreciation on investments and outstanding as on 31st March 2024		
i.	Provision made during the year	NIL	938.98
ii.	Provision released during the year	448.184	282.30
iii.	Provision outstanding as on year end	1,276.35	1,724.54

**(b). Provisions outstanding as at the end of the year**

Particulars	2022-23	Increase	Decrease	2023-24
Towards NPAs	18,330.91	1,506.69	-	19,837.59
Towards depreciation on investments	1,724.54	-	448.18	1,276.36
Towards Standard assets	8,086.60	499.77	-	8,586.37
Towards all other items	7,612.72	577.80	1,892.01	6,298.51

**14. INFORMATION ON EXTENT OF ARREARS IN RECONCILIATION OF INTRA-BANK AND INTER-BRANCH ACCOUNTS:**

The following inter-branch and liability balancing accounts are pending reconciliation as on 31.03.2024:

CGL	Ledger Name	Balance as on 31.03.2024
102505010	Branch Transit A/C	48.35 CR
110605001	Inter Branch Transaction	0.00 CR
926050501	Liability Balancing	279.53 CR
202205010	Branch Adjustments	0.12 CR
102205010	Branch Adjustments	0.06 CR

**15. COST OF DEPOSITS: Average cost of Deposits and Borrowings is 5.62% (PY 4.62%)**

**16. WAIVER OF LOANS:**

Government of Tamil Nadu vide GO No. 16 dated 08.02.2021 issued guidelines with regards to waiver of agricultural crop loan relating to FY 2020-21. Accordingly, a sum of Rs. 6,986.94 including NABARD share of Rs 4250.20 crores was claimed from Govt. of TN towards waiver of Agricultural Crop Loan together with Interest upto 31.01.2021. The Govt. of TN has settled the NABARD share in full and agreed to pay the portion of waiver amount relating to own funds of Rs. 2,736.74 crores in 4 equal instalments along with interest at 7% p.a. starting from 01st April 2022.

During the financial year ended 31-03-2024 the bank has received ₹ 855.28 crores towards the instalment. The balance waiver amount of ₹ 1,197.28 crores outstanding as on 31.03.2024 is pending to be received from Government of Tamil Nadu.

**17. PROVISION FOR STANDARD ASSETS:**

The total provision required in respect of Standard Assets as on 31st March 2024 amounts to ₹ 8,586.37 lakhs (PY ₹ 8,086.60 lakhs) against which the Bank is holding provision of ₹ 8,586.37 lakhs (PY ₹ 8,086.60 lakhs).

**18. EMPLOYEE BENEFITS EXPENSES:**

(a) Monthly Contributions are made to the recognised Provident Fund which is being managed by a Trust. Contributions to the fund are charged to Profit and Loss Account.

**(b) Contribution towards Gratuity:**

The Bank's obligation towards Gratuity is a Defined Benefit Plan and the liability towards Gratuity is funded with Life Insurance Corporation of India (LIC). Premiums are being paid to LIC annually based on the estimated number of employees becoming eligible for gratuity in the subsequent accounting period. The details as per statement provided by Life Insurance Corporation of India having policy numbers 605004690 (With Ceiling), 400662 and 605010641-(Without Ceiling) as on 31st March 2024 are given below:

(i) Expense recognized in Statement of Profit and Loss:

Particulars	₹ in lakhs	
	2023-24	2022-23
Current Service Cost	287.72	163.35
Interest Cost	336.35	296.25
Expected Return on Plan Assets	(359.48)	(338.88)
Net Actuarial (Gain)/Loss recognized in the year	84.07	690.74
<b>Expenses recognized in Statement of Profit and Loss</b>	<b>348.66</b>	<b>811.46</b>

(ii) Changes in Present Value of Obligation as on 31st March 2024:

Particulars	₹ in lakhs	
	2023-24	2022-23
Present Value of Obligation as at beginning of the year	4,639.27	4,232.20
Interest Cost	336.35	296.25
Current Service Cost	287.72	163.35
Benefits Paid	(770.13)	(795.58)
Actuarial (Gain)/Loss on obligations	84.07	690.74
<b>Present Value of Obligation as at end of the year</b>	<b>4,577.27</b>	<b>4,586.96</b>

(iii) Changes in Fair Value of Plan Assets as on 31st March 2024:

Particulars	₹ in lakhs	
	2023-24	2022-23
Fair Value of Plan Assets as at beginning of the year	4,905.74	4,682.87
Expected Return on Plan Assets	359.48	338.88
Contributions	392.12	604.24
Benefits Paid	(770.13)	(795.58)
Actuarial (Gain)/Loss on Plan Assets	-	-
Adjustments	(21.45)	-
<b>Fair Value of Plan Assets as at end of the year</b>	<b>4,865.75</b>	<b>4,830.41</b>

(iv) Actuarial (Gain)/Loss recognized:

Particulars	₹ in lakhs	
	2023-24	2022-23
Actuarial (Gain)/Loss on obligations	84.07	(72.02)
Actuarial (Gain)/Loss on Plan Assets	-	-
<b>Actuarial (Gain)/Loss for the year</b>	<b>84.07</b>	<b>(72.02)</b>

(v) Reconciliation of Present Value of Obligation and Fair Value of Plan Assets:

Particulars	2023-24	2022-23
Fair Value of Plan Assets as at end of the year	4,865.75	4,830.41
Present Value of Obligation as at end of the year	4,577.27	4,586.96
<b>Funded Status</b>	<b>288.48</b>	<b>243.45</b>

(vi) Actuarial Assumptions:

Particulars	2023-24	2022-23
Discount Rate	7.25%	7.25%
Salary Escalation	5.00%	5.00%

Note: The above data has been provided by the Life Insurance Corporation of India ("fund manager"). There is inconsistency in the aforesaid figures and the same in pending reconciliation. Appropriate accounting treatment will be done upon reconciliation for the same.

(c) Contribution towards Leave Encashment:

The Bank's obligation towards Leave Encashment with respect to payment to employees upon their retirement is a Defined Benefit Plan and the liability towards the same is funded with Life Insurance Corporation of India (LIC). The details of valuation of Leave Encashment Liability as per statement provided by Life Insurance Corporation of India having policy numbers- 605006767 ( Without Ceiling) and 605010621 ( With Ceiling) as on 31st March 2024 are given below:

(i) Expense recognized in Statement of Profit and Loss:

Particulars	2023-24	2022-23
Current Service Cost	105.06	97.04
Interest Cost	192.11	220.22
Expected Return on Plan Assets	(190.55)	(190.80)
Net Actuarial (Gain)/Loss recognized in the year	96.12	31.19
<b>Expenses recognized in Statement of Profit and Loss</b>	<b>202.74</b>	<b>157.65</b>

(ii) Changes in Present Value of Obligation as on 31st March 2024:

Particulars	2023-24	2022-23
Present Value of Obligation as at beginning of the year	2,649.77	2,723.03
Interest Cost	192.11	220.22
Current Service Cost	105.06	97.04
Benefits Paid	(377.16)	(398.93)
Actuarial (Gain)/Loss on obligations	96.12	31.19
<b>Present Value of Obligation as at end of the year</b>	<b>2,665.89</b>	<b>2,672.55</b>

(iii) Changes in Fair Value of Plan Assets as on 31st March 2024:

Particulars	₹ in lakhs	
	2023-24	2022-23
Fair Value of Plan Assets as at beginning of the year	2,638.40	2,458.27
Expected Return on Plan Assets	-	190.80
Contributions	149.98	403.87
Benefits Paid	(377.16)	(398.93)
Actuarial (Gain)/Loss on Plan Assets	-	-
Adjustments	15.18	-
<b>Fair Value of Plan Assets as at end of the year</b>	<b>2,616.96</b>	<b>2,654.01</b>

(iv) Actuarial (Gain)/Loss recognized:

Particulars	₹ in lakhs	
	2023-24	2022-23
Actuarial (Gain)/Loss on obligations	96.12	31.19
Actuarial (Gain)/Loss on Plan Assets	-	-
<b>Actuarial (Gain)/Loss for the year</b>	<b>96.12</b>	<b>31.19</b>

(v) Reconciliation of Present Value of Obligation and Fair Value of Plan Assets:

Particulars	₹ in lakhs	
	2023-24	2022-23
Fair Value of Plan Assets as at end of the year	2,616.96	2,654.01
Present Value of Obligation as at end of the year	2,665.89	2,672.55
<b>Funded Status</b>	<b>(48.93)</b>	<b>(18.54)</b>

(vi) Actuarial Assumptions:

Particulars	2023-24	2022-23
Discount Rate	7.25%	7.25%
Salary Escalation	5.00%	5.00%

Note: The above data has been provided by the Life Insurance Corporation of India ("fund manager"). There is inconsistency in the aforesaid figures and the same in pending reconciliation. Appropriate accounting treatment will be done upon reconciliation for the same.

(d) Due to restrictions in utilization of corpus funds with the Pension Fund maintained with LIC and in line with the order passed by High Court of Madras dated 13th October 2008, the Bank during the year has paid pension to both existing and retired employees aggregating to ₹ 1,078.33 lakhs (PY - ₹ 1,191.58 lakhs), which are included under salaries and allowances. Further, in the absence of actuarial valuation, the incremental liability over and above the corpus available with the LIC is not ascertainable at this stage. During the year, the bank has contributed a sum of Rs. 40 Crores towards pension fund maintained with LIC. Further, a provision of Rs. 5 Crores is created towards a new scheme to include employees who have joined the bank after 1st January 2013.

(e) The Bank is contributing towards Family Benefit Fund which provides compensation in the event of death of employees. The Fund is being maintained by the Bank and investments are made out of the Fund in Fixed Deposits. A monthly Contribution of Rs.30/- per employee is equally made by the bank and the employee. Contributions made to the fund are recognized as expenses under the head "Salaries and Allowances". The Bank has not provided for the liability arising out of settlement of claims on actuarial basis in the absence of actuarial valuation.

**19. LEASES:**

The Bank does not have any lease transactions in the nature of finance lease as per AS- 19. The bank has entered into 40 lease agreements which are in the nature of operating lease. During the year, an amount of ₹ 448.78 Lakhs has been charged to the Profit and loss on account of rental expenses.

**20. ACCOUNTING FOR TAXES ON INCOME:**

The details of Deferred Tax Asset as at 31st March 2024 are as under:

Particulars	00-01-1900	21-07-1912
Deferred Tax Asset:		
On Account of Fixed Assets	137.28	92.26
On Account of Gratuity, Leave Encashment and Wage Arrears etc..	7,912.51	7,594.03
<b>Deferred Tax Asset/(Liability)</b>	<b>8,049.78</b>	<b>7,686.29</b>
<b>Tax Rate applicable</b>	<b>25.168%</b>	<b>25.168%</b>
<b>Net Deferred Tax Asset/(Liability)</b>	<b>2,025.97</b>	<b>1,934.48</b>

**21. CONTINGENT LIABILITIES:**

(a) Contingent Liabilities on account of statutory demands and other items for which bank is contingently liable are as follows:

Particulars	2023-24	2022-23
Bank Guarantee	304.20	249.40
Depositors Education and Awareness Fund (DEAF)	2,567.11	2,086.82

(b) The bank has the following outstanding Income tax demands as on 31.03.2024 against which the Bank has gone on appeal:

Section	Assessment Year	Demand Identification Number (DIN)	Total Disputed Demand
Sec 154	AY 2011-12	201820110000078441T	3.19
Sec 143(3)	AY 2017-18	2019201737089181216T	1,101.99
Sec 143(3)	AY 2017-18	2019201737089191216T	29.91
Sec 201(1)/201 (1A)	AY-2020-2021	CHE/WT/153/3/30032024/00156	421.79
Sec 201(1)/201 (1A)	AY-2021-2022	CHE/WT/153/3/30032023/00159	331.17
Sec 201(1)/201 (1A)	AY-2022-2023	CHE/WT/153/3/30032024/00161	309.25
<b>Total</b>			<b>2,197.29</b>

(c) The bank has the following outstanding TRACES demands as on 31st March 2024:

Financial Year	Amount
2023-24	3.27
Prior Years	0.21

**22. CAPITAL COMMITMENTS**

(d) As on the Balance Sheet date, the Bank has a future capital commitment towards its capital projects for ₹ 452.83 lakhs net of advances paid.

Net contracts awarded for capital project	
Less: Advance Paid to suppliers	1,005.84
Amount not spent / Capital commitment	553.01
	452.83

### 23. APPROPRIATION OF PROFITS:

The appropriation of profits for the FY 2022-23 has been approved in the General Body meeting held on 26.09.2023. The effect of the same has been given in the books during the FY 2023-24.

(a) Appropriation of Surplus in Profit and Loss Account of 2022-23 made during the year:

S No	Particulars	2022-23	(₹ in lakhs)
1	To Co-op. Research and Development Fund (CRDF) @ 3%		344.35
2	To Co-op. Education Fund (CEF) @ 2%		229.57
3	To Statutory Reserve Fund @ 25%		2,869.62
4	To ACS Fund @ 15%		1,721.77
5	To Honorarium for Board of Directors		0.83
6	To Pay dividend @ 7.75% on Ordinary Shares		
	a) To 23 DCCBs @ 7.75%		5,196.66
	b) To Govt. of Tamil Nadu @ 7.75%		-
	i) Paid to Govt. @ 3% Rs.		60.78
	ii) Dividend payable to govt. in excess of 3% transferred to ACS fund		141.82
	c) To Dividend on ICDF Share Capital		168.22
7	To Common Good Fund		25.00
8	To Primary Cooperative Development Fund		50.00
9	To Building Fund		286.96
10	To Technology Modernisation Fund		344.35
11	Balance carry over to Reserve Fund		38.53
	<b>Total</b>		<b>11,478.47</b>

Profits of the Financial year 2023-24 will be appropriated in the subsequent AGM. CY Dividend will be paid to state government based on the Board approval.

24. Previous year's figures have been regrouped/reclassified, wherever necessary to confirm to current year figures.

FOR THE TAMIL NADU STATE APEX COOPERATIVE BANK LIMITED

P. LOGANATHAN  
Managing Director

V. M. CHANDRASEKARAN  
GENERAL MANAGER

As per our report of even date  
FOR S. VENKATRAM & CO. LLP  
Chartered Accountants  
FRN - S200095 / 0046565

B. GOWTHAMAN  
PARTNER  
M.No - 201737

Place: Chennai  
Date : 26th June 2024

## **INDEPENDENT AUDITOR'S REPORT**

To,

The Members,

The Tamil Nadu State Apex Co-operative Bank Ltd.,  
Chennai – 600 001.

### **Qualified Opinion:**

1. We have audited the accompanying Financial Statements of the Tamil Nadu State Apex Co-operative Bank Limited (the "Bank"), which comprises of Balance Sheet as at 31<sup>st</sup> March 2024 and Profit and Loss Account and the Cash Flow Statement for the year ended as on 31<sup>st</sup> March 2024 and a summary of significant accounting policies and other explanatory information ("Financial Statements").
2. In our opinion and to the best of our information and according to the explanations given to us, except for the effects of the matter described in the Basis for Qualified Opinion section of our report, the aforesaid financial statements give the information required by Section 31 of the Banking Regulation Act, 1949, and the guidelines issued by the Reserve Bank of India (RBI), in the manner so required and give a true and fair view in conformity with the generally accepted accounting principles in India of the state of affairs of the Bank as at 31<sup>st</sup> March, 2024 and true & fair balance of Profit and the Cash Flows for the financial year ended on that date.

### **Basis for Qualified Opinion:**

3. ***Attention is invited to Note 18(d) and Note 18(e) of Schedule - 26 to the Financial Statements therein, the Bank in the current year, has provided a sum of Rs.5 crore towards Pension Fund as per Bank's Accounting Policy No.9. The provision made is not in accordance with Accounting Standard 15 "Employee Benefits" issued by the Institute of Chartered Accountants of India, which states that provision for retirement benefits has to be made as per an Independent actuarial valuation.***

***Further, the Bank has not provided for the actuarial liability towards Family Benefit Fund as per the aforementioned accounting policy which is not in accordance with Accounting Standard 15 "Employee Benefits" issued by the Institute of Chartered Accountants of India.***

***With respect to Gratuity and Leave Encashment, the liability has been accounted based on valuation done by Life Insurance Corporation which is not as per Independent Actuarial Valuation. This is not in accordance with Accounting Standard - 15 issued by Institute of Chartered Accountants of India.***

***In the absence of such actuarial valuations, the impact on the Profit for the year and also on the Reserves and Surplus of the Bank is unascertainable at this stage.***

- 4. Certain items of Income & Expenditure as stated in the Point 4 of the Significant Accounting Policies are accounted on cash basis which is not in accordance with Accounting Standard - 9 and 12 on "Revenue Recognition" and "Government Grants" respectively issued by 'The Institute of Chartered Accountants of India' - the impact of which is not ascertainable at this stage.***
- 5. We invite attention to Note 14 of Schedule - 26 to the Financial Statements therein, the Bank has disclosed a credit balance of Rs.328.06 lakhs as arrears in reconciliation of intra-bank and inter-branch accounts, the details of periods upto which such transactions have been reconciled are not made available to us. Furthermore, the age-wise outstanding of such inter-branch reconciliation is not made available to us. In the absence of such information, the adjustments if any, which may arise upon subsequent reconciliation / rectification and its impact on the Profit for the year and also on the Reserves and Surplus as on 31<sup>st</sup> March 2024 is not ascertainable at this stage.***
6. We conducted our audit in accordance with the Standards on Auditing (SAs) issued by the Institute of Chartered Accountants of India. Our responsibilities under those standards are further described in Auditor's Responsibilities for the Audit of Financial Statements section of our report. We are independent of the bank in accordance with the code of ethics issued by the Institute of Chartered Accountants of India together with ethical requirements that are relevant to our audit of the financial statements under the provisions of Banking Regulations Act, 1949 and we have fulfilled our other ethical responsibilities in accordance with these requirements and the code of ethics. We believe that the audit evidence we have obtained is sufficient and appropriate to provide a basis for our opinion.

**Information Other than the Financial Statements and Auditor's Report thereon:**

7. Except for these Financial Statements the Bank has not prepared any other information.

## **Management's Responsibility for the Financial Statements:**

8. The Bank's Management is responsible for preparation of these financial statements that give a true and fair view of the financial position, financial performance and cash flows of the Bank in accordance with the generally accepted accounting principles in India, including the Accounting Standards issued by ICAI, provisions of Banking Regulations Act, 1949 and the rules made there under and circulars and guidelines issued by the RBI from time to time. This responsibility also includes maintenance of adequate accounting records in accordance with the provisions of the Banking Regulations Act, 1949 and the Tamil Nadu Co-operative Societies Act, 1983 for safeguarding of the Bank's assets and for preventing and detecting frauds and other irregularities; selection and application of appropriate accounting policies; making judgments and estimates that are reasonable and prudent; and design, implementation and maintenance of adequate internal financial controls, that were operating effectively for ensuring the accuracy and completeness of the accounting records, relevant to the preparation and presentation of financial statements that give a true and fair view and are free from material misstatement, whether due to fraud or error.
9. In preparing the financial statements, the management of the bank is responsible for assessing the Bank's ability to continue as a going concern, disclosing, as applicable, matters related to going concern and using the going concern basis of accounting unless management either intends to liquidate the bank or to cease operations, or has no realistic alternative but to do so.
10. The Bank's Management is also responsible for overseeing the Bank's Financial Reporting progress.

## **Auditor's Responsibility:**

11. Our objectives are to obtain reasonable assurance about whether the financial statements as a whole are free from material misstatement, whether due to fraud or error, and to issue an auditor's report that includes our opinion. Reasonable assurance is a high level of assurance but is not a guarantee that an audit conducted in accordance with Standards on Auditing will always detect a material misstatement when it exists. Misstatements can arise from fraud or error and are considered material if, individually or in the aggregate, they could reasonably be expected to influence the economic decisions of users taken on the basis of these financial statements.

12. As a part of an audit in accordance with Standards on Auditing, we exercise professional judgement and maintain professional skepticism throughout the audit, we also:
- a. Identify and assess the risk of material misstatements of the Financial Statements, whether due to fraud or error, design and perform audit procedures responsive to those risks, obtain audit evidences that is sufficient and appropriate to provide a basis for our opinion. The risk of not detecting a material misstatement resulting from fraud is higher than for one resulting from error, as fraud may involve collusion, forgery, intentional omissions, misrepresentations, or the override of internal control.
  - b. Obtain an understanding of internal control relevant to audit in order to design procedures that are appropriate in the circumstances.
  - c. Evaluate the appropriateness of Accounting Policies used and the reasonableness of accounting estimates and related disclosures made by the management.
  - d. Conclude on appropriateness of management's use of going concern basis of accounting and, based on the audit evidence obtained, whether a material uncertainty exists related to events or conditions that may cast significant doubt on the Bank's ability to continue as a going concern. If we conclude that a material uncertainty exists, we are required to draw attention in our auditor's report to the related disclosures in the financial statements or, if such disclosures are inadequate, to modify our opinion. Our conclusions are based on the audit evidence obtained up to the date of our auditor's report. However, future events or conditions may cause the bank to cease to continue as a going concern.
  - e. Evaluate the overall presentation, structure and content of the financial statements, including the disclosures, and whether the financial statements represent the underlying transactions and events in a manner that achieves a fair presentation.
13. We communicate to those charged with governance regarding, among other matters, the planned scope and timing of the audit and significant audit findings, including any significant deficiencies in internal control that we identify during our audit.
14. We also provide those charged with governance with a statement that we have complied with relevant ethical requirements regarding independence, and to communicate with them all relationships and

other matters that may reasonably be thought to bear on our independence, and where applicable, related safeguards.

**Report Other Legal and Regulatory Requirements:**

15. The Balance Sheet and the Profit and Loss Account have been drawn up in Forms A and B respectively of the Third Schedule to the Banking Regulations Act, 1949 (as modified).

16. On the basis of points indicated above and as required by Section 31 of the Banking Regulations Act, 1949 (as applicable to State and District Central Co-operative Banks) we report that other than for the points indicated above:

- a. We have obtained all the information and explanations, which to the best of our knowledge and belief are necessary for the purpose of our audit and we have found to be satisfactory;
- b. In our opinion, proper books of accounts as required by law have been kept by the Bank so far as it appears from our examination of these books and proper returns adequate for the purpose of our audit have been received from the branches;
- c. The transactions of the Bank which came to our notice have been within the powers of the Bank;
- d. In our opinion, subject to para 3 and 4 of the "Basis of Qualified Opinion" hereinabove, the accounting standards adopted by the Bank are consistent with those laid down by generally accepted accounting principles in India so far as applicable to Banks.
- e. In our opinion, subject to para 5 of the "Basis of Qualified Opinion" hereinabove, the balance sheet, the profit and loss account and the cash flow Statement dealt with by this report, are in agreement with the books of account and the returns;

For S.Venkatram & Co. LLP  
Chartered Accountants  
FRN:004656S/S200095

B. GOWTHAMAN  
Partner  
M.No: 201737  
UDIN:24201737BKAKLA7934

Place : Chennai  
Date: 26<sup>th</sup> June 2024

## AWARDS

### From GOVT. OF INDIA - NHFDC

2005-2006	-	National Award
2006-2007	-	President Award fort Best Channelising Agency
2008-2009	-	President Award fort Best Channelising Agency
2013-2014	-	President Award fort Best Channelising Agency
2018-2019	-	President Award fort Best Channelising Agency

### From NABARD

1995- 1996	Overall Best Performance	Second Prize
1998-1999	-do-	Second Prize
2000-2001	-do-	First Prize
2016-2017	SHG Bank Linkage	Special Prize
2017-2018	Excellent Facilitation of Technology Adoption by the Coop. Banking System in Tamil Nadu	Special Prize
2018-2019	In Appreciation for facilitation of techonology Adoption by the Cooperative Banking System in Tamil Nadu	Special Prize
2019-2020	Excellent Performance under SHG Linkage Programme	Special Prize
2020-2021	Best Bank under Financial and Development Initiatives in the State of Tamil Nadu (13.07.2021)	Special Prize
2020-2021	Best Bank under Financial Literacy and Technology Adoption in Tamil Nadu	Special Prize
2023-2024	Best Performance under SHG and JLG Bank linkage programme	

### From NCUI / NCCT

2011-2012	National Award for “Best Performing Member Coop. Organisation” received from NCUI in recognition of the Contribution in Cooperative Agricultural Credit
2012-2013	National Award received by ACSTI for the Second Best Performing Cooperative Training Institute during the first National Colloquium on Cooperative Training conducted by National Council for Cooperative Training.

**From NAFSCOB to ACSTI**

- 2012-2013 National Award received from NAFSCOB for the Third best performing Coop. Training Institute among all the Agricultural Coop. Staff Training Institutes in India.
- 2013-2014 National Award received from NAFSCOB for the First Best Performing Coop. Training Institute among all the Agricultural Coop. Staff Training Institutes in India.
- 2014-2015 National Award received from NAFSCOB for the Third  
to Best Performing Coop. Training Institute among all the  
2016-2017 Agricultural Coop. Staff Training Institutes in India.

**From TN Corporation for Women Development**

- 2012-2013 Best Performance Award received from Tamil Nadu Women Development Corporation for providing financial assistance to Women Beneficiaries through Self Help Groups.
- 2013-2014 Best Performance Award received from Tamil Nadu Women Development Corporation for providing financial assistance to Women Beneficiaries through Self Help Groups.
- 2022-2023 Best Performance Award received from Tamil Nadu Women Development Corporation for providing financial assistance to Women Beneficiaries through Self Help Groups.

**From Institute of Economics Studies (IES)**

2019-2020 - International Leadership Innovation Excellence Award

**From NAFSCOB**

1985-86	Overall Best Performance	Third Prize
1986-87	-do-	Second Prize
1987-88	-do-	Third Prize
1988-89	-do-	Second Prize
1989-90	Social Goals Development	Special Award
1990-91	Overall Best Performance	Second Prize
1991-92	-do-	First Prize
1992-93	Social Goals Development	Special Award
1993-94	Operational Efficiency	Special Award
1995-96	Overall Best Performance	First Prize
1996-97	-do-	First Prize
1996-97	All India Mutual Arrangement Scheme Performance	First Prize
1997-98	-do-	First Prize
1999-00	-do-	First Prize
2000-01	Overall Best Performance	First Prize
2001-02	-do-	Second Prize
2001-02	All India Mutual Arrangement Scheme Performance	Special Award
2003-04	-do-	Special Award
2004-05	-do-	Second Prize
2004-05	Recovery Performance	Special Award
2005-06	All India Mutual Arrangement Scheme Performance	Second Prize
2006-07	-do-	First Prize
2007-08	-do-	First Prize
2008-09	-do-	First Prize
2008-09	Overall Best Performance	Second Prize
2009-10	All India Mutual Arrangement Scheme Performance	First Prize
2009-10	Overall Best Performance	Third Prize
2010-11	Overall Best Performance	Third Prize
2010-11	All India Mutual Arrangement Scheme Performance	First Prize
2011-12	All India Mutual Arrangement Scheme Performance	First Prize
2011-12	Overall Best Performance	Second Prize
2012-13	Overall Best Performance	First Prize
2015-16	Overall Best Performance	Third Prize
2017-18	Overall Best Performance	Second Prize
2018-19	Recovery Performance	Special Award
2019-20	Overall Best Performance	First Prize
2020-21	Overall Best Performance	First Prize
2021-22	Appreciation Award for Completion of 100 Years	Special Award
2021-22	Appn. Award for Best Performance - 4 Decades	Special Award

**CHAIRMAN OF THE BANK**

Sl. No.	Name (Tvl.)	Period
1.	DewanBahadurKrishnasamy Row, C.I.E.	1905 - 1921
2.	Dr. S. Swaminathan	1921 - 1926
3.	V. RamadasPantulu	1926 - 1941
4.	Rao Sahib K. Sitaramaiya	1941
5.	Rao Bahadur T.A. RamalingaChettiar	1941 - 1952
6.	BikkaniVenkataratnam	1952 - 1953
7.	MedaiDalavoiKumaraswamyMudaliar	1954 - 1957
8.	R. Kanakasabai	1958 - 1973
9.	C. Krishnamurthy (Vice-Chairman - Officiated as Chairman)	1973 - 1974
10.	R. Kanakasabai	1974 - 1976
11.	C.T. Dhandapani, Ex-M.P., M.L.A.,	1999 - 2001
12.	KavithaG .Rajendran	Aug.-Sep. 2013
13.	R. Elangovan(Vice President -Officiated as President.)	Sep.2013-Mar.2014
14.	R. Elangovan	Mar. 2014- Aug.18
15.	R. Elangovan	Sep. 2019- Sep.23

**SPECIAL OFFICERS OF THE BANK**

Sl. No.	Name (Tvl.)	Period
1.	M. Ahmed, I.A.S.,	1976 - 1980
2.	R. Arumugham, B.A. (Hons.), B.L., M.B.A.,	1980 - 1983
3.	T.R. Ramamurthy, B.Com., (Hons.), CAIIB	1983 - 1984
4.	A. Shanmugam, B.A., H.D.C.,	1984 - 1987
5.	Shakti Kanta Das, I.A.S.,	1987 - 1988
6.	V. Lakshmi Ratan, I.A.S.,	1988
7.	Shakti Kanta Das, I.A.S.,	1988 - 1989
8.	V. Karuppan, I.A.S.,	1989 - 1991
9.	T.M. Arumugham, I.A.S.,	1991 - 1993
10.	D. Murugaraj, I.A.S.,	1993 - 1996
11.	R. Sriram, I.A.S.,	1996 - 1999
12.	R.S. Natarajan, M.A., M.B.A., HDC.,	2001
13.	P.S. Thirugnanam, M.A., M.B.A., HDC.,	2001 - 2005
14.	Ramesh Chand Meena, I.A.S.,	2005 - 2006
15.	A.S. Govindarajan, M.A., HDC.,	2006 - 2008
16.	K.M. Thamizharasan, M.A.,B.L.,HDC.,	2008 - 2011
17.	M.P. Sivan Arul, M.A., B.L., MBA, HDC, CAIIB,	2011 - 2013

**ADMINISTRATORS OF THE BANK**

Sl. No.	Name (Tvl.)	Period
1.	M.P. Sivan Arul	2013
2.	M.Antonymsamy John Peter	Aug 2023 - Sep 23
3.	P.Loganathan	Sep 2023

**MANAGING DIRECTORS OF THE BANK**

Sl. No.	Name (Tvl.)	Period
1.	N.L. Heblikar	1973 - 1975
2.	T.S.K. Chari	1975 - 1977
3.	M. Ahmed	1977 - 1980
4.	J.N. Krishnan	1997 - 2000
5.	R.S. Natarajan	2000 - 2001
6.	M.P. Sivan Arul	2013 - 2015
7.	Dr. M. Rajasekar	2015 - 2016
8.	R. Karthikeyan	2016 - 2018
9.	Dr. K. Rajendran	May.2018-Nov.2018
10.	M. Antonymsamy John Peter	Nov.2018-Mar.2019
11.	B. Balamurugan	Mar.2019-Sep.2019
11.	R.G. Sakthisaravanan	Sep 2019- Sep.2021
12.	M. Antonymsamy John Peter	Sep.2021-Sep.2023
13.	P.Loganathan	Sep.2023

**SECRETARIES OF THE BANK**

Sl. No.	Name (Tvl.)	Period
1.	V.C. Desikachary, Knt. (Honorary Secretary)	1905 - 1911
2.	V.C. Rangaswami	1911 - 1936
3.	K. Sundar Rao	1936
4.	T. Raghavendra Rao	1937 - 1944
5.	S. Rajarathnam	1944 - 1950
6.	M.G. PadmanabhaMudaliar	1949 - 1950
7.	C. RadhakrishnaChetty	1950 - 1964
8.	D. Varthamanan	1964 - 1970 & 1972 - 1973
9.	P.N.T. Chary	1970 - 1972

**VICE - CHAIRMAN OF THE BANK**

Sl. No.	Name (Tvl.)	Period
1.	<b>Nawab Syed Mohamed Bahadur</b>	1906 - 1918
2.	<b>Sri V.C. Desikachary, Kt</b>	1918 - 1919
3.	<b>Thiru. P. Krishna Rao PantuluGaru</b>	1919 - 1920
4.	<b>Dr.S. Swaminathan</b>	1920- 1921
5.	<b>Rao Bahadur T. Rangacharian</b>	1921- 1923
6.	<b>Thiru. V. RamadosPantulu</b>	1923- 1926
7.	<b>Rao Sahib T. Srinivasa Rao</b>	1926- 1932
8.	<b>Thiru. K. BhashyamIyengar</b>	1932- 1938
9.	<b>Rao Sahib K.M. SingaraveluMudaliar</b>	1938- 1941
10.	<b>Rao Bahadur C. GopalMenon</b>	May-Nov.1941
11.	<b>Thiru. K. KalidasPantulu</b>	1941- 1943
12.	<b>Thiru. B. VenkataRatnam</b>	1943- 1945
13.	<b>Rao Sahib P. Kesava Rao</b>	1945 - 1948
14.	<b>Thiru. R. DasaratharamaReddi</b>	1948- 1951
15.	<b>Thiru. BikkiniVenkatarathnam</b>	1951- 1952
16.	<b>Thiru. MedaiDalavoiKumaraswamyMudaliar</b>	1952- 1953
17.	<b>Dr. P. Natesan</b>	1954- 1956
18.	<b>Thiru. R. Kanakasabai</b>	1957- 1958
19.	<b>Dr. P. Natesan</b>	1958- 1971
20.	<b>Thiru. C. Krishnamurthy</b>	1971- 1976
21.	<b>Thiru. R. Avudaiyappan, M.L.A.,</b>	1999- 2001
22.	<b>Thiru. R. Elangovan</b>	2013-2014
23.	<b>Thiru. S. Asaimani</b>	2014-2018
24.	<b>Thiru. S. Asaimani</b> Sep. 2019-Sep-2023	

## GENERAL MANAGERS OF THE BANK

Sl. No.	Name (Tvl.)	Period
1.	<b>C.N. Sivabushanam</b>	1974 - 1977
2.	<b>S.A. James</b>	1978 - 1981
3.	<b>T.R. Ramamurthy</b>	1981 - 1988
4.	<b>V.R. Ganapathy</b>	1988 - 1997
5.	<b>T. Venkatachalam</b>	1988 - 1997
6.	<b>R. Kaliyamoorthy</b>	1989 - 1997
7.	<b>A. Paul PanduRangan</b>	1995 - 1998
8.	<b>B. Kanakasabai</b>	1997 - 1999
9.	<b>K.S. Nagarajan</b>	1997 - 2000
10.	<b>G. Srinivasalu</b>	1998 - 1998
11.	<b>M.V. Vasu (G.M. Incharge)</b>	2000 - 2003
12.	<b>C.R. Subramanian (G.M. Incharge)</b>	2004 - 2005
13.	<b>V. Krishnamurthy (G.M. Incharge)</b>	2005
14.	<b>K. Murali (G.M. Incharge)</b>	2005
15.	<b>T.N. Rajagopal (G.M. Incharge)</b>	2006
16.	<b>V.Sukumaran (G.M. Incharge)</b>	2007
17.	<b>N. Parthasarathy (G.M. Incharge)</b>	2007
18.	<b>J.Selvaganapathy (G.M. Incharge)</b>	2007 - 2008
19.	<b>K.Gurunathan (G.M. Incharge)</b>	2007
20.	<b>M.P. Sivan Arul</b>	2007 - 2011
21.	<b>G. Ravikumar</b>	2011 - 2015
22.	<b>G. Lakshminarayanan</b>	2015
23.	<b>R.V. Kaveri</b>	2017 - 2020
24.	<b>T. Chitra (G.M. Incharge)</b>	Mar. - Apr.2019
25.	<b>T. Baskaran (G.M. Incharge)</b>	Mar. 2019
26.	<b>S. Usha (G.M. Incharge)</b>	Apr. 2019
27.	<b>R. Venkatesan (G.M. Incharge)</b>	May 2019
28.	<b>J. Arullalan (G.M. Incharge)</b>	May 2019
29.	<b>J. Anandhi</b>	Jan.2020 - May 2022
30.	<b>M. Kulandaivelu</b>	May.2022- Dec -2022
31.	<b>R.V.Kaveri</b>	Dec.2022 - Mar -2023
32.	<b>M.Hema</b>	May-2023- June -2023
33.	<b>R.V.Kaveri</b>	June 2023

THE TAMIL NADU STATE APEX OOP. BANK LTD., CHENNAI-600 001

ORGANISATION CHART

**ADMINISTRATOR/ MANAGING DIRECTOR**

GENERAL MANAGER (ADMN.)		GENERAL MANAGER (ADVANCES)		GENERAL MANAGER (BANKING)	
DEPUTY GENERAL MANAGER (ADMN.)	DEPUTY GENERAL MANAGER (ESTATE & LEGAL)	DEPUTY GENERAL MANAGER (ADVANCES)	DEPUTY GENERAL MANAGER (AGRI.)	DEPUTY GENERAL MANAGER (IT)	DEPUTY GENERAL MANAGER (BANKING)
AGM (ADMN.)	AGM (ESTATE)	AGM (AGRI.)	AGM (NON-AGRI.)	AGM (IT)	AGM (BKG)
HRD, BOARD, TAPAL & VIGILANCE	ESTATE, STATIONERY & RECORDS	ACS, HFS	NACS, RPFS, WDC	ITD	BANKING, P&D, F&I, ATPS
	RECOVERY CELL, INSPECTION, AUDIT, INTERNAL AUDIT, AUDIT COMMITTEE, PEEPS & DAP				

**THE TAMIL NADU STATE APEX CO-OPERATIVE BANK LTD.**  
**Offices of the Bank**

Name of the Office	Address	Tel. No.
<b>Head Office \$</b>	No.4, Netaji Subhash Chandra Bose Road, Chennai - 600 001. Fax:044-25340508, Email:contact@tnscbank.com 2323Web: www.tnscbank.com	2530 2300 2530 2323 2530
<b>Branches:</b>		
Adambakkam West	12, New Colony Main Road, Adambakkam, Chennai - 600 088.	2260 3793
Adyar \$	32, First Main Road, Gandhi Nagar, Adyar, Chennai - 600 020.	2441 0504
Alwarpet Main	26, Sir C.V. Raman Road, Alwarpet, Chennai - 600 018.	2499 4857
Alwarpet East	79, Luz Church Road, Mylapore, Chennai - 600 004.	2499 3462
Anna Nagar \$	W/108, Anna Nagar, Chennai - 600 040.	2621 3104
Anna Nagar WestExtn\$	388, School Road, Anna Nagar West, Chennai-600 101	2615 1159
Anna Silai \$	6/352, Triplicane High Road, Chennai - 600 005.	2854 5859
Ashok Nagar \$	273-B, 10th Avenue, Chennai - 600 083.	2489 1645
Ayanavaram \$	366, Konnur High Road, Chennai - 600 023.	2674 3191
Besant Nagar \$	1, VI Cross Street, Chennai - 600 090.	2491 1137
Chetput	11/3, Harrington Road, Chennai - 600 031.	2836 2826
Chintadripet	81, Swami Naicken Street, Chennai - 600 002.	2841 3525
Egmore	73, Egmore High Road, Chennai - 600 008.	2819 4462
Jawahar Nagar \$	2, Ist Main Road, Chennai - 600 082.	2670 1314
K.K. Nagar	577, AlagirisamySalai, Chennai - 600 078.	2366 2058
Kellys	129 (Old No.55), Medavakkam Tank Road, Chennai - 10.	2642 4105
Kodambakkam \$	195/105, Arcot Road, Vadapalani, Chennai - 600 026.	2472 4115
Korattur \$	Plot No. 8J-2, Main Road, Korattur, Chennai - 600 080.	2687 3011
Kottivakkam	8, AGS Colony, East Cost Road, Chennai 600 041.	2448 0376
Kotturpuram	12,Link St., IV Main Road, Kottur Garden, Chennai-600 085.	2447 0051
Mandaveli	176, R.K.Mutt Road, Chennai - 600 028.	2493 8667
Mehta Nagar	141, Nelson Manickam Road, Chennai - 600 029.	2374 2377
Mint	31, Mint Street, Chennai - 600 079.	2520 1085
Mogappair East \$	Plot No. C-8, Block No. IV, PariSalai, Chennai - 600 037.	2656 1678
Mogappair West \$	PC14, Block - 3, KambarSalai, Chennai - 600 037.	2625 6037
Mylapore-Tank	25, Chithrakulam North Street, Chennai - 600 004.	2464 3158

*Contd...*

<b>Name of the Office</b>	<b>Address</b>	<b>Tel. No.</b>
Nungambakkam	177/1, ValluvarKottam High Road, Chennai - 600 034.	2827 1382
Perambur	2/14, Vajravelu Street, Perambur, Chennai - 600 011.	2559 5031
Periamet	34, Vepey High Road, Chennai - 600 007.	2561 2788
Porur	1, BHEL Nagar, Kundrathur Road, Chennai - 600 116.	2482 6868
Purasawalkam	69 & 70, TanaStreet,Purasawalkam, Chennai - 600 007.	2642 3123
Royapettah	153, Lloyds Road ,Chennai - 600 014.	2813 2815
Royapuram	125, S.N. Chetty Street, Chennai - 600 013.	2595 1054
Saidapet	30, Potter Street, Saidapet, Chennai - 600 015.	2433 9521
Santhome	44, Santhome High Road, Chennai - 600 004.	2464 0300
Shastri Nagar \$	38, Mahatma Gandhi Road, Chennai - 600 041.	2452 4419
Shenoy Nagar	New No.88,Plot No. F & G Part, Gajapathi street, Shenoy Nagar, Chennai - 30.	2664 5834
Teynampet	584, Anna Salai, Chennai - 600 018.	2432 1092
Theagaraya Nagar \$	25, Muthurangan Salai, T. Nagar, Chennai - 600 017.	2432 6852
Thiruvanmiyur \$	147, III Main Road, Kamaraj Nagar, Chennai - 600 041.	2441 0655
Triplicane	151/1, Big Street, Chennai - 600 005.	2854 4562
Valasaravakkam	184, Arcot Road, Chennai 600 087.	2476 7790
Velachery	No.51-A, Velacherry Main Road, Chennai - 600 042.	2244 0803
Villivakkam \$	111, TNHB Complex, M.T.H. Road, Chennai - 600 049.	2617 4092
Washermanpet	1087, Thiruvottiyur High Road, Chennai - 600 021.	2596 1861
West Mambalam	168-169, Lake View Road, Chennai - 600 033.	2474 0730
Tambaram East	Plot No.2 Bharathamatha Street, Selayur, Chennai – 600 059	2436 2071
Tambaram West	New No.366, 81 Mudichur Road , Chennai – 600 045	2436 2072
Kundrathur\$	Survey No.28/1, Pallavaram - Kundrathur Main Rd, Metha Nagar Andar Kuppam, Chennai – 600 069.	2436 2041
Amabattur	No.10, 6 <sup>th</sup> street, Cholamedu Main Road, Chennai – 600 053	2436 2051

**\$ ATM Facility**

**Offsite ATM Facility**

1. Wall Tax Road - No.165/71, Wall Tax Road, Soucarpet, Chennai 600 079.
2. ACSTI - Madhavaram Milk Colony, Chennai 600 051
3. Thiruvanmiyur - 147, III Main Road, Kamaraj Nagar, Chennai - 600 041.

**Guest House:**

Udhagamandalam Co-operators' Guest House, Charring Cross,  
Udhagamandalam 0423-2444046

**Training Institute**

Agri. Coop. Staff Training Madhavaram Milk Colony, Chennai - 600 051. 044-2555 7737  
Institute of TNSC Bank Email ID: acsti.tnsc@gmail.com 044-2555 9106

## LIST OF ABBREVIATIONS

<b>AACS</b>	: As Applicable to Co-op. Societies
<b>AAIFR</b>	: Appellate Authority for Industrial and Financial Reconstruction
<b>AAVIN</b>	: Tamil Nadu Coop. Milk Producers' Federation
<b>ABB</b>	: Any Branch Banking
<b>ACH</b>	: Automated Clearing House
<b>ACS Fund</b>	: Agricultural Credit (Stabilisation) Fund
<b>ACSTI</b>	: Agricultural Co-operative Staff Training Institute
<b>AIMAS</b>	: All India Mutual Arrangement Scheme
<b>AMC</b>	: Annual Maintenance Contract
<b>APBS</b>	: AadharEnabled Payment Bridge System
<b>ATM</b>	: Automated Teller Machine
<b>B.C.</b>	: Bills for Collection
<b>B.R. Act</b>	: Banking Regulation Act
<b>BIFR</b>	: Board for Industrial and Financial Reconstruction
<b>BIRD</b>	: Bankers' Institute of Rural Development
<b>CBLO</b>	: Collateralised Borrowing and Lending Obligations
<b>CBS</b>	: Core Banking Solutions
<b>CC</b>	: Cash Credit
<b>CCIL</b>	: Clearing Corporation of India Ltd.,
<b>CDC</b>	: Centralised Data Centre
<b>CEF</b>	: Co-operative Education Fund
<b>CIBIL</b>	: Credit Information Bureau of India Ltd.
<b>CIT</b>	: City Improvement Trust
<b>CMCHF</b>	: Chennai Metropolitan Co-op. Housing Federation Ltd.
<b>CRDF</b>	: Co-operative Research and Development Fund
<b>CRM</b>	: Customer Relationship Management
<b>CRAR</b>	: Capital to Risk Weighted Assets Ratio
<b>CRR</b>	: Cash Reserve Ratio
<b>CTB</b>	: Co-operative Town Bank
<b>CTS</b>	: Cheque Truncation System
<b>CUB</b>	: Co-operative Urban Bank
<b>D.D.</b>	: Demand Draft
<b>DAP</b>	: Development Action Plan
<b>DBT</b>	: Direct Benefit Transfer
<b>DCBR</b>	: Department of Coop. Banking Regulation
<b>DCCB</b>	: District Central Co-operative Bank
<b>DICGC</b>	: Deposit Insurance and Credit Guarantee Corporation
<b>DLMRC</b>	: District Level Monitoring and Review Committee
<b>DR</b>	: Disaster Recovery
<b>ECS</b>	: Electronic Clearing System
<b>EFT</b>	: Electronic Funds Transfer
<b>ELCOT</b>	: Electronics Corporation of Tamil Nadu
<b>FIMMDA</b>	: Fixed Income Money Market and Derivatives Association of India
<b>G.O.I.</b>	: Government of India



<b>ICDP</b>	: Integrated Co-operative Development Project
<b>IDRBT</b>	: Institute for Development and Research in Banking Technology
<b>IFCI</b>	: Industrial Finance Corporation of India
<b>IFR</b>	: Investment Fluctuation Reserve
<b>ILR</b>	: Internal Lendable Resource
<b>IRDA</b>	: Insurance Regulatory and Development Authority
<b>INFINET</b>	: Indian Financial Network
<b>ISB</b>	: Industries Service Business
<b>KCC</b>	: Kisan Credit Card
<b>KVIC</b>	: Khadi and Village Industries Commission
<b>LAN</b>	: Local Area Network
<b>LIBOR</b>	: London Interbank Offered Rate
<b>LT</b>	: Long Term
<b>M.O.U.</b>	: Memorandum of Understanding
<b>MAP</b>	: Massive Assistance Programme
<b>MI</b>	: Minimum Involvement
<b>MICR</b>	: Magnetic Ink Character Recognition
<b>MT</b>	: Medium Term
<b>MTC</b>	: Medium Term Conversion
<b>MTCR</b>	: Medium Term Conversion Rephasement
<b>NABARD</b>	: National Bank for Agriculture and Rural Development
<b>NAFSCOB</b>	: National Federation of State Co-op. Banks Ltd.
<b>NAIS</b>	: National Agricultural Insurance Scheme
<b>NCC</b>	: National Clearing Cell
<b>NCDC</b>	: National Co-operative Development Corporation
<b>NEFT</b>	: National Electronic Funds Transfer
<b>NDR</b>	: Net Disposable Resources
<b>NDS</b>	: Negotiated Dealing System
<b>NFS</b>	: Non-farm Sector
<b>NHFDC</b>	: National Handicapped Finance Development Corporation
<b>NIC</b>	: National Informatics Centre
<b>NODC</b>	: Non-Overdue Cover
<b>NODP</b>	: National Oil Seeds Development Project
<b>NPA</b>	: Non-Performing Asset
<b>NPCI</b>	: National Payments Corporation of India
<b>NR (E) A/c.</b>	: Non-Resident (External) Account
<b>NR (O) A/c.</b>	: Non-Resident (Ordinary) Account
<b>NSP</b>	: National Sericulture Project
<b>OPP</b>	: Oilseeds Production Programme
<b>OM</b>	: Order Matching
<b>OPTP</b>	: Oil Seeds Production Thrust Programme
<b>P.L.</b>	: Powerloom
<b>PACCS</b>	: Primary Agricultural Co-operative Credit Society

<b>PDAI</b>	: Primary Dealers Association of India
<b>PDS</b>	: Public Distribution System
<b>PFC</b>	: Power Finance Corporation
<b>PSU</b>	: Public Sector Undertakings
<b>PWCS</b>	: Primary Weavers' Co-operative Society
<b>RBI</b>	: Reserve Bank of India
<b>RCS</b>	: Registrar of Co-operative Societies
<b>REC</b>	: Rural Electrification Corporation
<b>RRB</b>	: Regional Rural Bank
<b>RTGS</b>	: Real Time Gross Settlement
<b>SAO</b>	: Seasonal Agricultural Operations
<b>SCB</b>	: State Co-operative Bank
<b>SDS</b>	: State Drafts Scheme
<b>SGL</b>	: Subsidiary General Ledger
<b>SGSY</b>	: SwarnaJayanthi Gram SwarojgarYojana
<b>SHG</b>	: Self-Help Group
<b>SIDBI</b>	: Small Industries Development Bank of India
<b>SLMRC</b>	: State Level Monitoring and Review Committee
<b>SLR</b>	: Statutory Liquidity Ratio
<b>SLRC</b>	: State Level Review Committee
<b>SRTO</b>	: Small Road Transport Operators
<b>SSI</b>	: Small Scale Industries
<b>ST</b>	: Short Term / Sales Tax / Service Tax
<b>SWG</b>	: Self-employed Weavers Group
<b>TAICO Bank</b>	: Tamil Nadu Industrial Co-operative Bank
<b>TANSI</b>	: Tamil Nadu Small Industries Corporation
<b>TAHDCO</b>	: Tamil Nadu Adi-Dravidar Housing and Development Corporation
<b>TASCO</b>	: Tamil Nadu Sugar Corporation Ltd.
<b>TCS</b>	: Tata Consultancy Services
<b>TIIC</b>	: Tamil Nadu Industrial Investment Corporation
<b>TNCCF</b>	: Tamil Nadu Co-operative Consumers Federation
<b>TNCHF</b>	: Tamil Nadu Co-operative Housing Federation
<b>TNCSARD Bank</b>	: Tamil Nadu Co-operative State Agriculture and Rural Development Bank
<b>TNEB</b>	: Tamil Nadu Electricity Board
<b>TIDCO</b>	: Tamil Nadu Industrial Development Corporation
<b>UIDAI</b>	: Unique Identification Authority of India
<b>UPS</b>	: Uninterruptible Power Supply
<b>VAMNICOM</b>	: Vaikunth Mehta National Institute of Co-operative Management
<b>WAN</b>	: Wide Area Network
<b>WDRA</b>	: Warehouse Development and Regulatory Authority





The Award " Best Performance under business initiatives for FY 2023-24" and " Best Performance under Self Help Group & Joint Liability Group Bank Linkage programme for FY 2023-24" received by TNSC bank from NABARD was showcased and garnered appreciation from Dr. J. Radhakrishnan IAS, Addl. Chief Secretary to Government



**TNSC BANK**

# THE TAMIL NADU STATE APEX COOPERATIVE BANK LTD

#4, N.S.C. BOSE ROAD, CHENNAI - 600 001

🌐 [www.tnscbank.com](http://www.tnscbank.com)

✉ [contact@tnscbank.com](mailto:contact@tnscbank.com)

☎ 25302323 | 25302354

